




Godišnje izvješće **2023.**



## Sadržaj:

<b>TIM KABEL d.o.o.</b>	<b>4</b>
Tim Kabel danas	4
Profil društva	5
Uvodna riječ Uprave	6
Pogled u budućnost	7
Pregled operativnog poslovanja u 2023.	8
Financijski pokazatelji	10
Ciljevi tvrtke	11
Društveno odgovorno poslovanje	12
Zelena poslovanje – zalog za budućnost	13
Tim Kabel i globalno tržište	13
<b>ORGANIZACIJSKA STRUKTURA I ASORTIMAN</b>	<b>14</b>
Organizacijska struktura	14
Asortiman	15
<b>FINANCIJSKI IZVJEŠTAJ</b>	<b>16</b>

Najbolji tim za kabele





## Tim Kabel danas

Tim Kabel d.o.o. danas je srednje veliko obiteljsko poduzeće s pedesetak zaposlenika u tri poslovnice u Hrvatskoj. Zahvaljujući kontinuiranom praćenju potreba tržišta te brzim i učinkovitim odgovorom na zahtjeve kupaca, Tim Kabel zadržava poziciju vodećeg hrvatskog veletrgovca kabela i vodiča. U 29 godina postojanja imali smo mnoštvo značajnih uspjeha, a neki su od njih širenje na globalno tržište te suradnja s renomiranim proizvođačima kabela.

Konkurentni smo na regionalnom i međunarodnom tržištu zahvaljujući osnovnim načelima u pružanju usluga, a to su kvaliteta robe, širina asortimana, uslužnost, ekspeditivnost, mogućnost realizacije najzahtjevnijih upita kupaca, pouzdanost, kvalitetna logistika i brza isporuka. Posebnost našeg poslovanja jesu individualni pristup i maksimalno personalizirana usluga.

**Naša je misija kontinuirano unapređivanje poslovanja kako bismo ispunili potrebe klijenata, pružili izvrsnu vrijednost za novac i ostvarili održiv rast. Kroz stručnost, predanost i partnerski odnos s kupcima i dobavljačima uvijek težimo biti prva i najbolja opcija u distribuciji kabela i vodiča.**

## Profil društva

### Profil Društva

Ime tvrtke:	Tim Kabel društvo s ograničenom odgovornošću
Skraćeno ime tvrtke:	Tim Kabel d.o.o.
Sjedište tvrtke:	Savska cesta 103, 10360 Sesvete
Djelatnost:	Distribucija kabela i vodiča
Temeljni kapital:	2.126 340,00 eura
OIB	69927324836
MBS	3773469
Osobe ovlaštene za zastupanje:	Matija Topčić, predsjednik Uprave Ivan Topčić, član Uprave Dorijan Topčić, član Uprave
Broj zaposlenih:	49
E-mail:	zagreb@tim-kabel.hr
Telefon:	+385 01 5555 900

### Podružnica Split

Adresa:	IV. Gardijske brigade 41F, 21311 Stobreč
E-mail:	split@tim-kabel.hr
Telefon:	+385 21 37 44 44

### Poslovna jedinica Osijek

Adresa:	Južno predgrađe 38, 31000 Osijek
E-mail:	osijek@tim-kabel.hr
Telefon:	+385 31 297 607
Web adresa:	www.tim-kabel.hr
IBAN	HR88 2402 0061 1006 57929
BIC (SWIFT)	ESBCHR22



**Sa zadovoljstvom mogu izvijestiti da u 2023. godini imamo prihod od 52,4 milijuna eura.** Ovaj rezultat odraz je zajedničkog truda cijelog našeg tima, čiji su predanost i stručnost omogućili postizanje postavljenih ciljeva.

## Uvodna riječ Uprave

Poštovani poslovni partneri i kolege,

čast mi je predstaviti vam godišnje izvješće za 2023. te vam se obratiti s nekoliko riječi. Ova godina donijela je brojne izazove i prilike, kako na domaćem, tako i na globalnom tržištu, a naša je tvrtka uspješno navigirala kroz turbulentna vremena zahvaljujući predanosti, inovacijama i strateškim odlukama.

Globalno tržište metala bilo je pod utjecajem brojnih faktora, uključujući geopolitičke napetosti, promjene u opskrbnim lancima te fluktuacije cijena sirovina. Cijena bakra, kao ključne komponente naših proizvoda, nije značajno varirala tijekom godine, slijedom čega s te strane nije bilo pojačanog pritiska na poslovanje. Zahvaljujući proaktivnoj strategiji upravljanja zalihama i cijenama, uspjeli smo održati stabilnost i osigurati konkurentnost proizvoda te, posljedično, ostvariti izvrsne poslovne rezultate.

Tvrtka je aktivno sudjelovala u nekoliko ključnih projekata, što je dodatno učvrstilo našu poziciju na tržištu. Zahvaljujući kontinuiranom ulaganju u tehnologiju i ljudske resurse, uspjeli smo poboljšati učinkovitost i kvalitetu naših usluga.

Kako bismo nastavili ovaj pozitivni trend, fokusirat ćemo se na daljnje jačanje poslovnih odnosa, istraživanje novih tržišta i inovacije u ponudi. Vjerujem da ćemo, uz podršku svih suradnika, uspješno prevladati sve izazove i imati još bolje rezultate u nadolazećim godinama.

Zahvaljujem svim zaposlenicima i partnerima, kako onima koji su s nama od naših početaka, tako i onima koji su nam tek iskazali povjerenje. Hvala vam na doprinosu i suradnji. Zajedno gradimo bolju budućnost za našu tvrtku i sve klijente.

Srdačno,  
Ivan Topčić,  
osnivač i član Uprave

## Pogled u budućnost



**Tim Kabel d.o.o vodeća je hrvatska tvrtka specijalizirana za distribuciju kabela i vodiča.**

Ciljeve tvrtke postavlja kvalitetan menadžment, a u prilog tome govore ispunjeni godišnji planovi prodaje te kontinuiran rast prihoda tvrtke. Činjenica da svake godine uspijevamo biti bolji nego godinu prije pokazuje nam da i dalje postoji prostor za rast, razvoj i širenje na nova tržišta.

S ponosom ističemo da smo pouzdan partner u isporuci proizvoda te da pružamo kvalitetnu uslugu klijentima diljem zemlje i svijeta. Ciljevi tvrtke u nadolazećem razdoblju jesu daljnje širenje mreže kupaca i dobavljača, usavršavanje poslovnih procesa i organizacije rada radi kontinuiranog napretka u kvaliteti usluge, kao i rad na modernizaciji i digitalizaciji kompanije.

Trudimo se biti proaktivni i uvoditi nove protokole kojima je cilj minimizirati propuste u radu i uvesti veću kontrolu i preciznost u svim proizvodno-prodajnim procesima unutar tvrtke. Kroz godine uspješnog poslovanja postali smo prepoznatljivi po inovacijama, pouzdanosti i posvećenosti kvaliteti.





## Pregled operativnog poslovanja u 2023. godini

Dragi partneri,



u poslovnoj 2023. godini došlo je do normalizacije u opskrbnim lancima, što se osjetilo u skraćivanju rokova dobave u odnosu na 2022. godinu. U širem ekonomskom smislu godinu je obilježila borba protiv inflacije koja se manifestirala kroz povećanje kamatnih stopa svjetskih centralnih banaka, uključujući i ECB. To je u najvećoj mjeri dovelo do smanjenja inflacije, no pojavila se opasnost od recesijskih kretanja u ekonomiji u vidu usporavanja najvećih europskih ekonomija poput Njemačke, posebice u građevinskom sektoru. U takvim uvjetima pred poslovanje su bili postavljeni novi izazovi, bez obzira na to što u Hrvatskoj ipak nije došlo do značajnijeg usporavanja aktivnosti, uključujući i građevinski sektor, u velikoj mjeri zahvaljujući priljevima iz EU fondova.

BDP je u Hrvatskoj 2023. porastao ukupno za 2,8 % u odnosu na 2022. godinu, u kojoj je rast bio 6,5 %. Prosječna godišnja inflacija iznosila je 8,4 % u odnosu na 13,1 % u 2022. godini. Zadržavanju jednog od najviših nivoa inflacije u EU-u pridonijelo je i uvođenje eura kao službene valute u RH početkom 2023. godine.

Na svjetskom tržištu prosječna godišnja cijena bakra bila je 7,844 EUR/t, odnosno 6 % manja u odnosu na prosječnu cijenu u 2022. godini, uz napomenu da je cijena od svibnja do prosinca 2023. bila vrlo stabilna, što je olakšalo poslovanje i optimizaciju zaliha. U takvim uvjetima došlo je do laganog rasta potražnje na tržištu elektroinstalacijskih materijala, pa tako i kabela, uz stabilizaciju cijena na nešto nižem nivou zbog niže prosječne cijene bakra.

**U ovim su uvjetima ukupni prihodi od prodaje bili oko 52,4 milijuna eura, što je oko 4 % više u odnosu na 50,3 milijuna eura u 2022.**

To znači da je Tim Kabel drugu godinu zaredom imao najveći iznos prodaje u povijesti poduzeća, zbog čega smo izuzetno ponosni, ali isto tako i svjesni da smo rezultatima poslovne 2023. godine sami sebi visoko podignuli letvicu.

Pritom treba istaknuti da je količina prodane robe u tonama porasla za 8,4 % u odnosu na 2022. godinu, tj. sa 7400 t na 8000 t. Prodaja na hrvatskom tržištu iznosila je 37,4 milijuna eura; 14 % više u odnosu na 2022. godinu, čime smo dodatno povećali svoj tržišni udio i učvrstili leadersku poziciju na tržištu RH. Izvoz je u 2023. godini bio 15 milijuna eura, s udjelom od 29% u ukupnim prihodima od prodaje. Također je važno istaknuti da smo i u 2023. godini nastavili povećavati udio u energetskim i infrastrukturnim projektima, a to je u velikoj mjeri utjecalo na povećanje prodaje na domaćem tržištu.

I u 2023. zadržan je visok nivo efikasnosti poslovanja i profitabilnosti. Kontrolom obrtaja potraživanja i uporabom raznih financijskih instrumenata zadržana je i visoka razina likvidnosti tvrtke nužna za kvalitetno poslovanje. Nivo likvidnosti postaje još važniji zbog povećanja nivoa kamatnih stopa, što povećava cijenu kreditnog zaduživanja. Zadržana je visoka razina svih financijskih pokazatelja uz konstantnu kontrolu troškova i opće efikasnosti uporabe resursa. Uz stalnu optimizaciju zaliha zadržan je visok nivo njihovog obrtaja.

I u 2023. godini nastavili smo ulagati u dodatno poboljšanje logističke funkcije poduzeća kroz nove funkcionalnosti WMS-a kako bismo klijentima mogli osigurati najviši nivo kvalitete opskrbe i ukupne usluge. Također, u 2023. godini u poslovanje smo uveli CMR softver za upravljanje odnosima s klijentima, kojim analiziramo podatke klijenata i njihovu povijest u poslovanju s

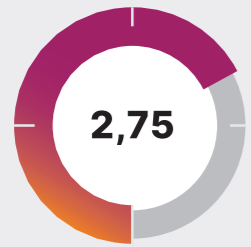
našim poduzećem kako bismo dodatno jačali odnose s kupcima.

Kao i uvijek, očekujemo da će poslovna 2024. godina biti obilježena velikom dozom neizvjesnosti te će biti potreban oprez u poslovanju. Situacija s inflacijom i nivoom kamatnih stopa globalno i lokalno, mogućnost recesijskih kretanja ili povratka inflacije, globalne geostrateške nestabilnosti poput nastavka rata u Ukrajini povećavaju nestabilnost i rizike, no s pozitivne strane, najavljuju se daljnja infrastrukturna ulaganja, posebice energetska, prvenstveno u smislu obnovljivih izvora energije, što će pozitivno utjecati na potražnju.

Iz svega navedenoga, očito je da nas sve ponovno čeka neizvjesna i izazovna godina, pri čemu ostajemo pozitivni i u izazovu vidimo priliku te smo uvjereni da ćemo odgovoriti svim zahtjevima i u 2024. godini postići dobre poslovne rezultate, u velikom dijelu zahvaljujući kvalitetnim poslovnim partnerima, kupcima i dobavljačima. Svima njima zahvaljujemo na iznimnom doprinosu našim ponovno rekordnim poslovnim rezultatima u 2023. godini. Posebnu zahvalnost na razumijevanju i vjernosti dugujemo svim kupcima s kojima smo još jednom uspješno prošli jednu složenu poslovnu godinu. Obećavamo da ćemo nastaviti jačati odnose s kupcima u svim segmentima i stalno nadograđivati poslovni sustav kako bismo kupcima uvijek bili najbolje rješenje za sve njihove potrebe vezano za kabele.

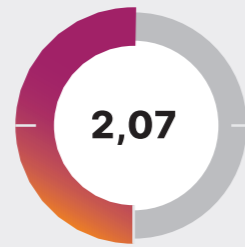
Nino Malinarić,  
komercijalni direktor

## Financijski pokazatelji



2,75

Koeficijent  
tekuće  
likvidnosti



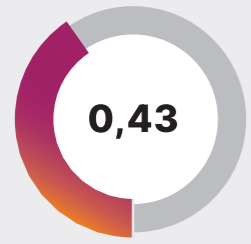
2,07

Koeficijent  
ubrzane  
likvidnosti



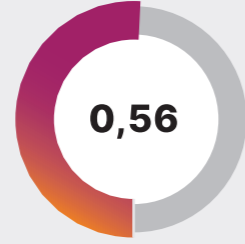
0,14

Koeficijent  
financijske  
stabilnosti



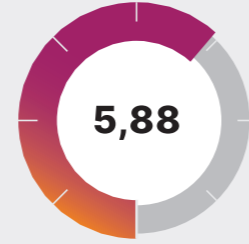
0,43

Koeficijent  
zaduženosti



0,56

Koeficijent  
vlastitog  
financiranja



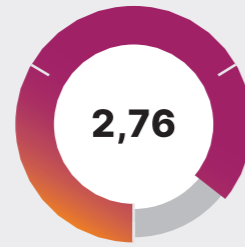
5,88

Stupanj  
pokrića 1



6,98

Stupanj  
pokrića 2



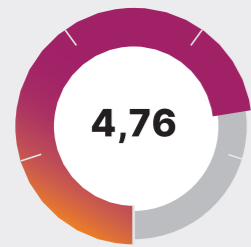
2,76

Koeficijent  
obrtaja ukupne  
imovine



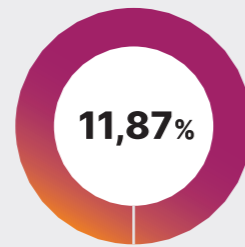
3,05

Koeficijent  
obrtaja kratkotrajne  
imovine



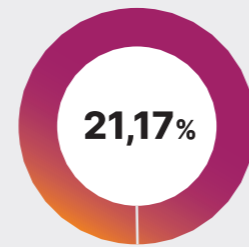
4,76

Koeficijent  
obrtaja  
potraživanja



11,87%

ROA



21,17%

ROE

## Ciljevi tvrtke

### Prodaja

Glavni su ciljevi prodajnog odjela tvrtke nastavak pružanja kvalitetne usluge, osiguranje daljnjeg rasta i razvoja prodajnog odjela te širenje mreže kupaca u zemlji, regiji i svijetu. Kako bismo nastavili podizati kvalitetu usluge, i dalje ćemo raditi na stručnom usavršavanju prodajnog kadra, investiranju u nove tehnologije te podizanju razine kvalitete svih usluga prodajnog segmenta.

### Nabava

Nastavak razvijanja odnosa s postojećim dobavljačima i kontinuirani rad na pronalasku novih dobavljača svakako su prioritetni ciljevi odjela nabave. Fokus ovog odjela tvrtke jest i ustrajan rad na daljnjoj optimizaciji zaliha i povećanju koeficijenta obrtaja robe.

### Ljudski resursi

U Tim Kabelu znamo da su za izvrsnost kompanije velikim dijelom zaslužni i zaposlenici, stoga stavljamo poseban naglasak na upravljanje ljudskim potencijalima i brigu za zaposlenike. S ponosom možemo istaknuti kako naš tim čine vrijedni, obrazovani, educirani i odgovorni pojedinci. Razumijevanjem i pažnjom prema potrebama radnika te redovitim ulaganjima u razne programe obrazovanja i napredovanja postizemo izvrsnost u području ljudskih resursa.





## Društveno odgovorno poslovanje

**Društvena odgovornost važna je komponenta poslovanja Tim Kabela od samog osnutka: prema zaposleniku, kupcu i zajednici.**

Ponosni smo što smo i 2023. nastavili pomagati i davati potporu raznim ustanovama, udrugama i klubovima, ali posebice onim najranjivijim skupinama našeg društva: bolesnima i nemoćnima. Na potrebe tih članova zajednice Tim Kabel nikada nije ostao ravnodušan. Koliko su nam humanost i načelo solidarnosti važni, govori i činjenica da je osnovana zaklada zaposlenika Tim Kabela, u koju svaki mjesec novac odvajaju svi zaposlenici, kao i članovi Uprave, a sakupljena se sredstva doniraju najpotrebitijima. U vremenima otuđenja i individualizacije svojim primjerom želimo pokazati da se humanost i solidarnost itekako mogu uklopiti u poslovanje budućnosti. Nadamo se da će naš primjer biti inspiracija drugima.



## Zeleno poslovanje - zalog za budućnost

Sve smo svjesniji važnosti zaštite okoliša i smanjenja ugljičnog otiska. Dug niz godina radimo na tome da postanemo zelenija tvrtka te da svojim lokalnim djelovanjem pridonosimo globalnom ekološkom stanju. Držimo se principa štednje energije, razvrstavamo i recikliramo otpad, ponovno upotrebljavamo sve što se upotrijebiti da te dajemo prednost ambalaži koja je ekološki prihvatljiva. Pored navedenog, Tim Kabel je u proteklim godinama puno uložio u infrastrukturne objekte kako bi se poboljšala energetska učinkovitost, a isto će nastojati činiti i u budućnosti. Obnovljivi izvori energije i energetska učinkovitost dio su strateških planova razvoja tvrtke i u nadolazećim razdobljima.

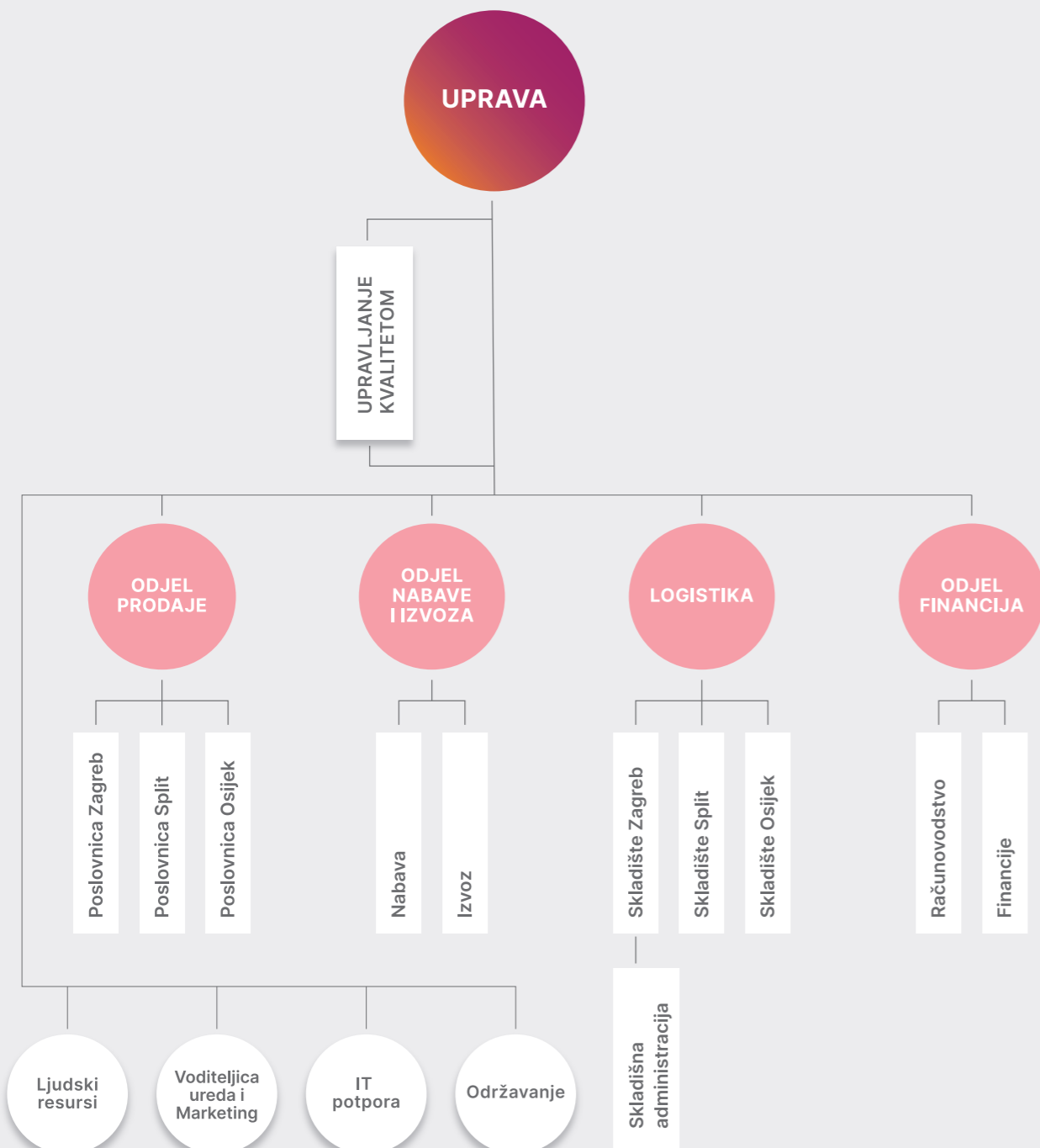
## Tim Kabel i globalno tržište

Globalna događanja u svijetu imaju i značajnu implikaciju na ekonomiju svake zemlje. Cijelu 2023. obilježili su inflacija, rat u Ukrajini te rat u pojasu Gaze s kraja godine. U takvim je uvjetima Tim Kabel zadržao stabilnost i kontinuitet, kako u uvozu robe, tako i u njezinom plasmanu na tržišta diljem svijeta. Jačanje odnosa s dosadašnjim partnerima te pouzdanost u poslovanju ciljevi su koje postavljamo i za naredni period. Izvozimo u više od 85 zemalja s tendencijom stalnog širenja izvoznih tržišta.



# Organizacijska struktura i asortiman

## Organizacijska shema



## Asortiman



1 PVC-om izolirani instalacijski kabeli i vodiči



2 Gumom izolirani kabeli



3 Kabeli za kranove



4 Silikonom i PUR-om izolirani kabeli i vodiči




5 Energetski kabeli 1-30 kV



6 Neizolirana užad



7 Samonosivi kabelski snopovi



8 Kabeli i vodiči bez halogena




9 Telekomunikacijski kabeli bez halogena




10 Telekomunikacijski kabeli



11 Kabeli za elektroniku



12 Signalni kabeli



13 LAN kabeli



14 Svjetlovodni kabeli



15 Koaksijalni kabeli



16 Brodski kabeli

17 Kabeli i vodiči prema BS normama



## Sadržaj:

IZJAVA O ODGOVORNOSTI UPRAVE	18
IZVJEŠĆE POSLOVODSTVA	19
IZVJEŠĆE NEOVISNOG REVIZORA VLASNICIMA DRUŠTVA TIM KABEL D.O.O.	22
BILANCA	26
RAČUN DOBITI I GUBITKA	30
IZVJEŠTAJ O NOVČANOM TOKU – INDIREKTNA METODA	32
IZVJEŠTAJ O PROMJENAMA KAPITALA	34
BILJEŠKE UZ FINACIJSKE IZVJEŠTAJE	36



Financijska izvješća

## Izjava o odgovornosti uprave

Temeljem hrvatskog Zakona o računovodstvu (NN 78/15, 134/15, 120/16, 116/18, 42/20, 47/20, 114/22 i 82/23), Uprava je dužna osigurati da financijski izvještaji za svaku financijsku godinu budu pripremljeni u skladu s Hrvatskim standardima financijskog izvještavanja tako da fer prezentiraju, u svim značajnim odrednicama financijsko stanje, rezultate poslovanja, promjene kapitala i novčane tokove Tim Kabel d.o.o. (dalje u tekstu: Društvo) za to razdoblje.

Uprava razumno očekuje da Društvo ima odgovarajuća sredstva za nastavak poslovanja u dogleđoj budućnosti. Iz navedenog razloga. Uprava i dalje prihvaća načelo vremenske neograničenosti poslovanja pri izradi financijskih izvještaja.

Pri izradi financijskih izvještaja Uprava su odgovorne:

- za odabir i potom dosljednu primjenu odgovarajućih računovodstvenih politika;
- za davanje razumnih i razboritih prosudbi i procjena;
- za primjenu važećih standarda financijskog izvještavanja i za objavu i objašnjenje u financijskim izvještajima svakog odstupanja koje je od materijalnog značaja; te
- izradu financijskih izvještaja uz pretpostavku o neograničenosti vremena poslovanja, osim ako je pretpostavka neprimjerena.

Osobe ovlaštene za zastupanje su odgovorni za vođenje ispravnih računovodstvenih evidencija, koje će u bilo koje doba s prihvatljivom točnošću odražavati financijski položaj i rezultate poslovanja Društva, kao i njihovu usklađenost sa Zakonom o računovodstvu (NN 78/15, 134/15, 120/16, 116/18, 42/20, 47/20, 114/22 i 82/23). Osobe ovlaštene za zastupanje su također odgovorne za čuvanje imovine Društva, pa stoga i za poduzimanje opravdanih mjera da bi se spriječile i otkrile prijevare i ostale nezakonitosti.

Osim toga sukladno Zakonu o računovodstvu Uprava je dužna sastaviti i Godišnje izvješće koje obuhvaća financijske izvještaje i izvješće posloводства. Izvješće posloводства sastavljeno je sukladno zahtjevima članka 21. Zakona o računovodstvu.

Financijski izvještaji od 10. do 47. stranice odobrila je Uprava 9. svibnja 2024. g. te su potpisani u znak odobrenja.

Tim Kabel d.o.o.  
Savska cesta 103  
10 360 Sesvete



Matija Topčić,  
Predsjednik Uprave



Ivan Topčić,  
Član Uprave



Dorijan Topčić,  
Član Uprave

## Izvešće posloводства

### O tvrtki i osnovna djelatnost

Tim Kabel društvo s ograničenom odgovornošću za trgovinu ("Društvo") osnovano je i prvi put upisano u registar Trgovačkog suda u Zagrebu 14. kolovoza 1991. godine pod brojem 080163024. Sjedište je Društva u Sesvetama na adresi Savska cesta 103, OIB 69927324836.

Tim Kabel vodeća je tvrtka u regiji koja se bavi veleprodajom i distribucijom svih vrsta kabela i vodiča. Zahvaljujući stručnom timu tvrtke koji kupca uvijek stavlja na prvo mjesto u mogućnosti smo brzo i kvalitetno odgovoriti na sve zahtjeve i potrebe naših kupaca.

Ono što čini našu ponudu konkurentnom jest pouzdanost, raspoloživost proizvoda zahvaljujući velikom lageru, širok asortiman, mogućnost realizacije složenih infrastrukturnih projekata u kojima su potrebe kupaca vrlo specifične, brza isporuka i društvena odgovornost prema zaposlenicima, klijentima, poslovnim partnerima i zajednici.

Asortiman tvrtke čine isključivo najkvalitetniji proizvodi 30-ak renomiranih svjetskih i europskih proizvođača kabela i vodiča, po pristupačnim cijenama s garancijom i jamstvom.

Visoka kvaliteta usluge i zadovoljstvo kupaca naša je misija, koju jamči i svakodnevno potvrđuje vrhunski tim profesionalaca.

Tvrtka uspješno posluje od osnutka i prema rezultatima spada u sam vrh hrvatskog gospodarstva.

Cilj Tim Kabela jest proširiti prodajne aktivnosti i na regiju i šire, kako bi se osigurao tržišni položaj i proširila poslovna platforma.

### Vizija

Biti prvi, najbolji i najveći dobavljač kabela u regiji.

### Misija

Visokom kvalitetom poslovanja, poštujući temeljne društvene i moralne vrijednosti, vodeći brigu o zadovoljstvu kupaca i zaposlenika, osigurati stalan razvitak tvrtke, pritom vodeći brigu o zaštiti okoliša.

### Korporativne vrijednosti

Društveno odgovorno ponašanje sastavni je dio naše poslovne strategije, što jača naš ugled i konkurentnost i pridonosi napretku društvene zajednice. Svakog kupca i dobavljača poštujemo i uvažavamo te nastojimo izgraditi partnerski odnos.

Odgovornim i brzim izvršavanjem preuzetih obveza održavamo povjerenje u tvrtku kao pouzdanog i poželjnog partnera.

Njeguemo dobre međuljudske odnose u tvrtki komunicirajući kvalitetno i otvoreno. Cijenimo i tražimo iskrenost i poštenje, kako u odnosu s partnerima, tako i unutar tvrtke. U svakom smo trenutku prepoznatljivi kao ambiciozni i optimistični, vedri i veseli.



Cijenimo i potičemo samostalnost i inicijativu u radu, kreativnost i inovaciju, slobodu u odlučivanju i izražavanju. Očekujemo predanost i zauzetost za dobrobit tvrtke.

Naši su napori usmjereni i potrebama društvene zajednice. Obitelj je osnova društva, te stoga društvenu odgovornost izražavamo prvenstveno brinući se za obitelji zaposlenika.

Uključeni smo u humanitarne akcije šire zajednice te se trudimo očuvati okoliš.

## Strategija i ciljevi

### Prodaja

- ustrajati na kontinuiranoj težnji da stalno poboljšavamo i unapređujemo kvalitetu usluge i implementiramo nove module poslovanja prateći pritom tržišne trendove
- sustavno obraditi susjedna tržišta i regionalno se širiti
- održati i unaprijediti prepoznatljivost Tim Kabel brenda i kvalitetu usluge
- kreirati različite alternative i inicijative usmjerene na uštedu i smanjenje troškova kupcu

### Nabava

- povećati broj dobavljača sa svrhom boljeg pokrivanja ponude svih vrsta kabela
- povećati raspoloživost vrsta i presjeka kabela

### Ljudski potencijali

- politika upravljanja ljudskim potencijalima ostvaruje se uz visok stupanj socijalne osjetljivosti za potrebe radnika, kao i sustavnim ulaganjem u različite vidove školovanja djelatnika te stručnog i osobnog usavršavanja
- zapošljavanje visokokvalificiranih stručnjaka kao najvažnijeg resursa Tim Kabela
- stalno uvođenje i poticanje inovacija s ciljem postizanja napretka u poslovanju i ostvarivanja osobnih potencijala

## Uprava

Predsjednik uprave Društva koji zastupa Društvo pojedinačno i samostalno od 31. prosinca 2022. do 31. prosinca 2023. bio je gospodin Matija Topčić.

Član uprave Društva koji zastupa Društvo pojedinačno i samostalno od 31. prosinca 2022. do 31. prosinca 2023. godine bio je gospodin Ivan Topčić.

Član uprave Društva koji zastupa Društvo pojedinačno i samostalno od 31. prosinca 2022. do 31. prosinca 2023. godine bio je gospodin Dorijan Topčić.

## Upravljanje rizicima

### Kreditni rizik

Kreditni rizik definiran je kao gubitak koji se odnosi na kupca koji ne može podmiriti obveze prema Društvu ili ispuniti uvjete iz ugovora. Društvo upravlja kreditnim rizikom uspostavljajući stroge uvjete kreditne politike, maksimalne limite za kupce i interne kontrole odobravanja prihvaćanja poslovanja s pojedinim kupcima, te kontinuiranim nadzorom. Društvo ulazi u posao s kupcem za kojeg vjeruje da je kreditno sposoban.

### Rizik likvidnosti

Izloženost Društva riziku likvidnosti da podmiri financijske obveze o dospijeću primarno se odnosi na obveze Društva. Društvo uvijek nastoji održati likvidnost na razini kojoj će moći podmiriti obveze o dospijeću, zajedno s internom politikom potraživanja.

### Aktivnosti istraživanja i razvoja

Društvo se ne bavi istraživanjem i razvojem u okviru svoje djelatnosti.

### Otkup vlastitih dionica

Društvo nema vlastitih otkupljenih udjela.

### Podružnice

Društvo ima jednu podružnicu koja posluje pod tvrtkom TIM KABEL, d.o.o. Podružnica TIM KABEL SPLIT. Sjedište/adresa podružnice je 4. gardijske 41 F, Stobreč (Grad Split).

Djelatnosti podružnice su kupnja i prodaja robe te obavljanje trgovačkog posredovanja na domaćem i inozemnom tržištu.

Osoba ovlaštena za zastupanje podružnice je gospodin Ivo Jurić.

## Rezultati

Financijski rezultati Društva, kao i ostali pokazatelji, prikazani su u računu dobiti i gubitka na stranicama 30 i 31 ovog izvještaja.

Tim Kabel d.o.o.  
Savska cesta 103  
10 360 Sesevete



Matija Topčić,  
Predsjednik Uprave



Ivan Topčić,  
Član Uprave



Dorijan Topčić,  
Član Uprave

# Izvešće neovisnog revizora vlasnicima Društva Tim Kabel d.o.o.

## Izvešće o reviziji financijskih izvještaja

### Mišljenje

Obavili smo reviziju financijskih izvještaja Tim Kabel d.o.o. (Društvo), koji obuhvaćaju izvještaj o financijskom položaju (bilancu) na 31. prosinca 2023. godine, račun dobiti i gubitka, izvještaj o novčanim tokovima, izvještaj o promjenama kapitala za tada završenu godinu te bilješke uz financijske izvještaje, uključujući i značajne računovodstvene politike.

Prema našem mišljenju, priloženi financijski izvještaji istinito i fer prikazuju financijski položaj Društva na 31. prosinca 2023. godine, njegovu financijsku uspješnost i njegove novčane tokove za tada završenu godinu u skladu s Hrvatskim standardima financijskog izvještavanja (HSFI).

### Osnova za mišljenje

Obavili smo našu reviziju u skladu s Međunarodnim revizijskim standardima (MRevS-ima). Naše odgovornosti prema tim standardima su detaljnije opisane u našem izvješću neovisnog revizora u odjeljku Odgovornosti revizora za reviziju financijskih izvještaja. Neovisni smo od Društva u skladu s Međunarodnim kodeksom etike za profesionalne računovođe, uključujući Međunarodne standarde neovisnosti koji je izdao Odbor za međunarodne standarde etike za računovođe (IESBA) (IESBA Kodeks), kao i u skladu s etičkim zahtjevima koji su relevantni za našu reviziju financijskih izvještaja i ispunili smo naše ostale etičke odgovornosti u skladu s tim zahtjevima i IESBA Kodeksom. Vjerujemo da su revizijski dokazi koje smo dobili dostatni i primjereni da osiguraju osnovu za naše mišljenje.

### Ostale informacije

Uprava je odgovorna za ostale informacije. Ostale informacije uključuju Izvešće posloводства uključeno u Godišnje izvješće, ali ne uključuju financijske izvještaje i naše izvješće revizora o njima. Naše mišljenje o financijskim izvještajima ne obuhvaća ostale informacije.

U vezi s našom revizijom financijskih izvještaja, naša je odgovornost pročitati ostale informacije i, u provođenju toga, razmotriti jesu li ostale informacije značajno proturječne financijskim izvještajima ili našim saznanjima stečenih u reviziji ili se drugačije čini da su značajno pogrešno prikazane.

U pogledu Izvešća posloводства, obavili smo i postupke propisane Zakonom o računovodstvu. Ti postupci uključuju provjeru je li Izvešće posloводства sastavljeno u skladu s člankom 21. Zakona o računovodstvu.

Temeljeno na obavljenim postupcima, u mjeri u kojoj smo u mogućnosti to procijeniti, izvještavamo da:

1. su informacije u priloženom Izvešču posloводства usklađene, u svim značajnim odrednicama, s priloženim financijskim izvještajima; te
2. je priloženo Izvešće posloводства sastavljeno u skladu sa člankom 21. Zakona o računovodstvu

Na temelju poznavanja i razumijevanja poslovanja Društva i njegova okruženja stečenog u okviru revizije financijskih izvještaja, dužni smo izvijestiti ako smo ustanovili da postoje značajni pogrešni prikazi u priloženom Izvešču posloводства. U tom smislu mi nemamo što za izvijestiti.

### Odgovornosti uprave i onih koji su zaduženi za upravljanje za financijske izvještaje

Uprava je odgovorna za sastavljanje financijskih izvještaja koji istinito i fer prikazuju u skladu s HSFI i za one interne kontrole za koje uprava odredi da su potrebne za omogućavanje sastavljanja financijskih izvještaja koji su bez značajnog pogrešnog prikaza uslijed prijevare ili pogreške.

U sastavljanju financijskih izvještaja, uprava je odgovorna za procjenjivanje sposobnosti Društva da nastavi s vremenski neograničenim poslovanjem, objavljivanje, ako je primjenjivo, pitanja povezanih s vremenski neograničenim poslovanjem i korištenjem računovodstvene osnove utemeljene na vremenskoj neograničenosti poslovanja, osim ako uprava ili namjerava likvidirati Društvo ili prekinuti poslovanje ili nema realne alternative nego da to učini.

Oni koji su zaduženi za upravljanje su odgovorni za nadziranje procesa financijskog izvještavanja kojeg je ustanovilo Društvo.

### Odgovornosti revizora za reviziju financijskih izvještaja

Naši ciljevi su steći razumno uvjerenje o tome jesu li financijski izvještaji kao cjelina bez značajnog pogrešnog prikaza uslijed prijevare ili pogreške i izdati izvješće revizora koje uključuje naše mišljenje. Razumno uvjerenje je visoka razina uvjerenja, ali nije garancija da će revizija obavljena u skladu s MRevS-ima uvijek otkriti značajno pogrešno prikazivanje kada ono postoji. Pogrešni prikazi mogu nastati uslijed prijevare ili pogreške i smatraju se značajni ako se razumno može očekivati da, pojedinačno ili u zbroju, utječu na ekonomske odluke korisnika donijete na osnovi tih financijskih izvještaja.

Kao sastavni dio revizije u skladu s MRevS-ima, stvaramo profesionalne prosudbe i održavamo profesionalni skepticizam tijekom revizije. Mi također:

- prepoznamo i procjenjujemo rizike značajnog pogrešnog prikaza financijskih izvještaja, zbog prijevare ili pogreške, oblikujemo i obavljamo revizijske postupke kao reakciju na te rizike i pribavljamo revizijske dokaze koji su dostatni i primjereni da osiguraju osnovu za naše mišljenje. Rizik neotkrivanja značajnog pogrešnog prikaza nastalog uslijed prijevare je veći od rizika nastalog uslijed pogreške, jer prijevare može uključiti tajne sporazume, krivotvorenje, namjerne propuste, lažna predstavljanja ili zaobilaženje internih kontrola.
- stječemo razumijevanje internih kontrola relevantnih za reviziju kako bismo oblikovali revizijske postupke koji su primjereni u danim okolnostima, ali ne i za svrhu izražavanja mišljenja o učinkovitosti internih kontrola Društva.
- ocjenjujemo primjerenost korištenih računovodstvenih politika i razumnost računovodstvenih procjena i povezanih objava koje je stvorila Uprava.
- zaključujemo o primjerenosti korištene računovodstvene osnove utemeljene na vremenskoj neograničenosti poslovanja koju koristi Uprava i, temeljeno na pribavljenim revizijskim dokazima, zaključujemo o tome postoji li značajna neizvjesnost u vezi s događajima ili okolnostima koji mogu stvarati značajnu sumnju u sposobnost Društva da nastavi s vremenski neograničenim



poslovanjem. Ako zaključimo da postoji značajna neizvjesnost, od nas se zahtijeva da skrenemo pozornost u našem izvješću revizora na povezane objave u financijskim izvještajima ili, ako takve objave nisu odgovarajuće, da modificiramo naše mišljenje. Naši zaključci se temelje na revizijskim dokazima pribavljenim sve do datuma našeg izvješća revizora. Međutim, budući događaji ili uvjeti mogu uzrokovati da Društvo prekine s vremenski neograničenim poslovanjem.

- ocjenjujemo cjelokupnu prezentaciju, strukturu i sadržaj financijskih izvještaja, uključujući i objave, kao i odražavaju li financijski izvještaji transakcije i događaje na kojima su zasnovani na način kojim se postiže fer prezentacija.

Mi komuniciramo s onima koji su zaduženi za upravljanje u vezi s, između ostalih pitanja, planiranim djelokrugom i vremenskim rasporedom revizije i važnim revizijskim nalazima, uključujući i u vezi sa značajnim nedostacima u internim kontrolama koji su otkriveni tijekom naše revizije.

Zagreb, 9. svibnja 2024.

**MAZARS CINOTTI AUDIT D.O.O.**

Strojarska cesta 20  
10 000 Zagreb  
Republika Hrvatska

U ime i za Mazars Cinotti Audit d.o.o.

**mazars**

Ivana Bubić  
Ovlašteni revizor

Mirela Copot Marjanović  
Direktor, ovlašteni revizor



# Bilanca

U EUR

NAZIV POZICIJE	RBR. BILJEŠKE	PRETHODNA GODINA 31.12.2022.	TEKUĆA GODINA 31.12.2023.
<b>A) POTRAŽIVANJA ZA UPISANI A NEUPLAĆENI KAPITAL</b>		-	-
<b>B) DUGOTRAJNA IMOVINA</b>		<b>1.838.029</b>	<b>1.818.126</b>
<b>I. NEMATERIJALNA IMOVINA</b>		<b>392</b>	<b>-</b>
1. Izdaci za razvoj		-	-
2. Koncesije, patenti, licencije, robne i uslužne marke, softver i ostala prava	<b>3</b>	392	-
3. Goodwill		-	-
4. Predujmovi za nabavu nematerijalne imovine		-	-
5. Nematerijalna imovina u pripremi		-	-
6. Ostala nematerijalna imovina		-	-
<b>II. MATERIJALNA IMOVINA</b>	<b>4</b>	<b>1.758.679</b>	<b>1.777.006</b>
1. Zemljište		355.346	355.346
2. Građevinski objekti		1.295.273	1.267.361
3. Postrojenja i oprema		39.659	53.976
4. Alati, pogonski inventar i transportna imovina		57.155	89.077
5. Biološka imovina		-	-
6. Predujmovi za materijalnu imovinu		-	-
7. Materijalna imovina u pripremi		-	-
8. Ostala materijalna imovina		11.246	11.246
9. Ulaganje u nekretnine		-	-
<b>III. DUGOTRAJNA FINACIJSKA IMOVINA</b>	<b>5</b>	<b>78.958</b>	<b>41.120</b>
1. Ulaganja u udjele (dionice) poduzetnika unutar grupe		2.654	2.654
2. Ulaganja u ostale vrijednosne papire poduzetnika unutar grupe		-	-
3. Dani zajmovi, depoziti i slično poduzetnicima unutar grupe		-	-
4. Ulaganja u udjele (dionice) društava povezanih sudjelujućim interesom		-	-
5. Ulaganja u ostale vrijednosne papire društava povezanih sudjelujućim interesom		-	-
6. Dani zajmovi, depoziti i slično društvima povezanim sudjelujućim interesom		-	-
7. Ulaganja u vrijednosne papire		-	-
8. Dani zajmovi, depoziti i slično		76.304	38.466
9. Ostala ulaganja koja se obračunavaju metodom udjela		-	-
10. Ostala dugotrajna financijska imovina		-	-

<b>IV. POTRAŽIVANJA</b>		-	-
1. Potraživanja od poduzetnika unutar grupe		-	-
2. Potraživanja od društava povezanih sudjelujućim interesom		-	-
3. Potraživanja od kupaca		-	-
4. Ostala potraživanja		-	-
<b>V. ODGOĐENA POREZNA IMOVINA</b>		-	-
<b>C) KRATKOTRAJNA IMOVINA</b>		<b>16.330.898</b>	<b>17.214.521</b>
<b>I. ZALIHE</b>	<b>6</b>	<b>4.824.160</b>	<b>4.298.444</b>
1. Sirovine i materijal		17.982	14.433
2. Proizvodnja u tijeku		-	-
3. Gotovi proizvodi		-	-
4. Trgovačka roba		4.806.178	4.284.011
5. Predujmovi za zalihe		-	-
6. Dugotrajna imovina namijenjena prodaji		-	-
7. Biološka imovina		-	-
<b>II. POTRAŽIVANJA</b>	<b>7</b>	<b>10.960.011</b>	<b>11.027.506</b>
1. Potraživanja od poduzetnika unutar grupe		-	-
2. Potraživanja od društava povezanih sudjelujućim interesom		-	-
3. Potraživanja od kupaca		10.471.144	10.732.745
4. Potraživanja od zaposlenika i članova poduzetnika		18.200	34.922
5. Potraživanja od države i drugih institucija		923	4.198
6. Ostala potraživanja		469.744	255.641
<b>III. KRATKOTRAJNA FINACIJSKA IMOVINA</b>		<b>43.639</b>	<b>49.371</b>
1. Ulaganja u udjele (dionice) poduzetnika unutar grupe		-	-
2. Ulaganja u ostale vrijednosne papire poduzetnika unutar grupe		-	-
3. Dani zajmovi, depoziti i slično poduzetnicima unutar grupe		-	-
4. Ulaganja u udjele (dionice) društava povezanih sudjelujućim interesom		-	-
5. Ulaganja u ostale vrijednosne papire društava povezanih sudjelujućim interesom		-	-
6. Dani zajmovi, depoziti i slično društvima povezanim sudjelujućim interesom		-	-
7. Ulaganja u vrijednosne papire		-	-
8. Dani zajmovi, depoziti i slično	<b>8</b>	43.639	49.371
9. Ostala financijska imovina		-	-
<b>IV. NOVAC U BANCI I BLAGAJNI</b>	<b>9</b>	<b>503.088</b>	<b>1.839.200</b>



<b>D) PLAĆENI TROŠKOVI BUDUĆEG RAZDOBLJA I OBRAČUNATI PRIHODI</b>	<b>10</b>	<b>108.311</b>	<b>31.583</b>
<b>E) UKUPNO AKTIVA</b>		<b>18.277.238</b>	<b>19.064.230</b>
<b>F) IZVANBILANČNI ZAPISI</b>		-	-
<b>A) KAPITAL I REZERVE</b>		<b>9.101.715</b>	<b>10.692.900</b>
<b>I. TEMELJNI (UPISANI) KAPITAL</b>	<b>11</b>	2.126.352	2.126.340
<b>II. KAPITALNE REZERVE</b>		-	-
<b>III. REZERVE IZ DOBITI</b>		-	-
1. Zakonske rezerve		-	-
2. Rezerve za vlastite dionice		-	-
3. Vlastite dionice i udjeli (odbitna stavka)		-	-
4. Statutarne rezerve		-	-
5. Ostale rezerve		-	-
<b>IV. REVALORIZACIJSKE REZERVE</b>		-	-
<b>V. REZERVE FER VRIJEDNOSTI</b>		-	-
1. Fer vrijednost financijske imovine raspoložive za prodaju		-	-
2. Učinkoviti dio zaštite novčanih tokova		-	-
3. Učinkoviti dio zaštite neto ulaganja u inozemstvu		-	-
4. Ostale rezerve fer vrijednosti		-	-
5. Tečajne razlike iz preračuna inozemnog poslovanja (konsolidacija)		-	-
<b>VI. ZADRŽANA DOBIT ILI PRENESENI GUBITAK</b>		<b>5.008.595</b>	<b>6.302.796</b>
1. Zadržana dobit		5.008.595	6.302.796
2. Preneseni gubitak		-	-
<b>VII. DOBIT ILI GUBITAK POSLOVNE GODINE</b>		<b>1.966.768</b>	<b>2.263.764</b>
1. Dobit poslovne godine		1.966.768	2.263.764
2. Gubitak poslovne godine		-	-
<b>VIII. MANJINSKI (NEKONTROLIRAJUĆI) INTERES</b>		-	-
<b>B) REZERVIRANJA</b>		-	-
1. Rezerviranja za mirovine, otpremnine i slične obveze		-	-
2. Rezerviranja za porezne obveze		-	-
3. Rezerviranja za započete sudske sporove		-	-
4. Rezerviranja za troškove obnavljanja prirodnih bogatstava		-	-
5. Rezerviranja za troškove u jamstvenim rokovima		-	-
6. Druga rezerviranja		-	-

<b>C) DUGOROČNE OBVEZE</b>	<b>12</b>	<b>1.990.842</b>	<b>1.990.842</b>
1. Obveze prema poduzetnicima unutar grupe		-	-
2. Obveze za zajmove, depozite i slično poduzetnika unutar grupe		-	-
3. Obveze prema društvima povezanim sudjelujućim interesom		-	-
4. Obveze za zajmove, depozite i slično društava povezanih sudjelujućim interesom		-	-
5. Obveze za zajmove, depozite i slično		-	-
6. Obveze prema bankama i drugim financijskim institucijama		-	-
7. Obveze za predujmove		-	-
8. Obveze prema dobavljačima		-	-
9. Obveze po vrijednosnim papirima		1.990.842	1.990.842
10. Ostale dugoročne obveze		-	-
11. Odgođena porezna obveza		-	-
<b>D) KRATKOROČNE OBVEZE</b>	<b>13</b>	<b>7.046.053</b>	<b>6.251.806</b>
1. Obveze prema poduzetnicima unutar grupe		-	-
2. Obveze za zajmove, depozite i slično poduzetnika unutar grupe		-	-
3. Obveze prema društvima povezanim sudjelujućim interesom		-	-
4. Obveze za zajmove, depozite i slično društava povezanih sudjelujućim interesom		-	-
5. Obveze za zajmove, depozite i slično		-	-
6. Obveze prema bankama i drugim financijskim institucijama		891.165	899
7. Obveze za predujmove		825.367	118.570
8. Obveze prema dobavljačima		4.677.419	5.379.744
9. Obveze po vrijednosnim papirima		-	-
10. Obveze prema zaposlenicima		71.224	73.290
11. Obveze za poreze, doprinose i slična davanja		580.878	679.303
12. Obveze s osnove udjela u rezultatu		-	-
13. Obveze po osnovi dugotrajne imovine namijenjene prodaji		-	-
14. Ostale kratkoročne obveze		-	-
<b>E) ODGOĐENO PLAĆANJE TROŠKOVA I PRIHOD BUDUĆEGA</b>	<b>14</b>	<b>138.628</b>	<b>128.682</b>
<b>F) UKUPNO – PASIVA</b>		<b>18.277.238</b>	<b>19.064.230</b>
<b>G) IZVANBILANČNI ZAPISI</b>		-	-

# Račun dobiti i gubitka

U EUR

NAZIV POZICIJE	RBR. BILJEŠKE	PRETHODNA GODINA 2022.	TEKUĆA GODINA 2023.
<b>I. POSLOVNI PRIHODI</b>		<b>50.629.022</b>	<b>52.536.330</b>
1. Prihodi od prodaje s poduzetnicima unutar grupe		-	-
2. Prihodi od prodaje (izvan grupe)	15	50.259.532	52.439.729
3. Prihodi na temelju upotrebe vlastitih proizvoda, robe i usluga		-	-
4. Ostali poslovni prihodi s poduzetnicima unutar grupe		-	-
5. Ostali poslovni prihodi (izvan grupe)	16	369.490	96.601
<b>II. POSLOVNI RASHODI</b>		<b>48.053.647</b>	<b>49.619.950</b>
1. Promjene vrijednosti zaliha proizvodnje u tijeku i gotovih proizvoda		-	-
2. Materijalni troškovi		44.915.586	46.936.133
a) Troškovi sirovina i materijala	17	182.427	176.357
b) Troškovi prodane robe		43.545.258	45.506.201
c) Ostali vanjski troškovi	18	1.187.901	1.253.575
3. Troškovi osoblja	19	1.370.205	1.435.677
a) Neto plaće i nadnice		836.042	876.933
b) Troškovi poreza i doprinosa iz plaća		352.483	369.305
c) Doprinosi na plaće		181.680	189.439
4. Amortizacija	20	79.971	86.349
5. Ostali troškovi	21	523.208	538.231
6. Vrijednosna usklađenja	22	-	12.744
a) dugotrajne imovine osim financijske imovine		-	-
b) kratkotrajne imovine osim financijske imovine		-	12.744
7. Rezerviranja		-	-
a) Rezerviranja za mirovine, otpremnine i slične obveze		-	-
b) Rezerviranja za porezne obveze		-	-
c) Rezerviranja za započete sudske sporove		-	-
d) Rezerviranja za troškove obnavljanja prirodnih bogatstava		-	-
e) Rezerviranja za troškove u jamstvenim rokovima		-	-
f) Druga rezerviranja		-	-
8. Ostali poslovni rashodi	23	1.164.677	610.816

<b>III. FINANCIJSKI PRIHODI</b>	<b>24</b>	<b>197.313</b>	<b>6.727</b>
1. Prihodi od ulaganja u udjele (dionice) poduzetnika unutar grupe		-	-
2. Prihodi od ulaganja u udjele (dionice) društava povezanih sudjelujućim interesima		-	-
3. Prihodi od ostalih dugotrajnih financijskih ulaganja i zajmova poduzetnicima unutar grupe		-	-
4. Ostali prihodi s osnove kamata iz odnosa s poduzetnicima unutar grupe		-	-
5. Tečajne razlike i ostali financijski prihodi iz odnosa s poduzetnicima unutar grupe		-	-
6. Prihodi od ostalih dugotrajnih financijskih ulaganja i zajmova		-	-
7. Ostali prihodi s osnove kamata		17.732	1.961
8. Tečajne razlike i ostali financijski prihodi		179.581	4.766
9. Nerealizirani dobiti (prihodi) od financijske imovine		-	-
10. Ostali financijski prihodi		-	-
<b>IV. FINANCIJSKI RASHODI</b>	<b>25</b>	<b>361.914</b>	<b>151.146</b>
1. Rashodi s osnove kamata i slični rashodi s poduzetnicima unutar grupe		-	-
2. Tečajne razlike i drugi rashodi s poduzetnicima unutar grupe		-	-
3. Rashodi s osnove kamata i slični rashodi		172.452	150.864
4. Tečajne razlike i drugi rashodi		178.067	228
5. Nerealizirani gubici (rashodi) od finan. imovine		-	-
6. Vrijednosna usklađenja financijske imovine (neto)		-	-
7. Ostali financijski rashodi		11.395	54
<b>V. UDIO U DOBITI OD DRUŠTAVA POVEZANIH SUDJELUJUĆIM INTERESOM</b>		-	-
<b>VI. UDIO U DOBITI OD ZAJEDNIČKIH POTHVATA</b>		-	-
<b>VII. UDIO U GUBITKU OD DRUŠTAVA POVEZANIH SUDJELUJUĆIM INTERESOM</b>		-	-
<b>VIII. UDIO U GUBITKU OD ZAJEDNIČKIH POTHVATA</b>		-	-
<b>IX. UKUPNI PRIHODI</b>		<b>50.826.335</b>	<b>52.543.057</b>
<b>X. UKUPNI RASHODI</b>		<b>48.415.561</b>	<b>49.771.096</b>
<b>XI. DOBIT ILI GUBITAK PRIJE OPOREZIVANJA</b>		<b>2.410.774</b>	<b>2.771.961</b>
1. Dobit prije oporezivanja		2.410.774	2.771.961
2. Gubitak prije oporezivanja		-	-
<b>XII. POREZ NA DOBIT</b>	<b>26</b>	<b>444.006</b>	<b>508.197</b>
<b>XIII. DOBIT ILI GUBITAK RAZDOBLJA</b>		<b>1.966.768</b>	<b>2.263.764</b>
1. Dobit razdoblja		1.966.768	2.263.764
2. Gubitak razdoblja		-	-



## Izveštaj o novčanom toku - indirektna metoda

U EUR

NAZIV POZICIJE	RBR. BILJEŠKE	PRETHODNA GODINA 2022.	TEKUĆA GODINA 2023.
<b>Novčani tokovi od poslovnih aktivnosti</b>			
1. Dobit prije oporezivanja		2.410.774	2.771.961
2. Usklađenja:		300.309	254.266
a) Amortizacija	20	79.971	86.349
b) Dobici i gubici od prodaje i vrijednosna usklađenja dugotrajne materijalne i nematerijalne imovine		65.618	19.014
c) Dobici i gubici od prodaje i nerealizirani dobiti i gubici i vrijednosno usklađenje financijske imovine		-	-
d) Prihodi od kamata i dividendi	24	(17.732)	(1.961)
e) Rashodi od kamata	25	172.452	150.864
f) Rezerviranja		-	-
g) Tečajne razlike (nerealizirane)		-	-
h) Ostala usklađenja za nenovčane transakcije i nerealizirane dobitke i gubitke		-	-
<b>I. Povećanje ili smanjenje novčanih tokova prije promjena u radnom kapitalu</b>		<b>2.711.083</b>	<b>3.026.227</b>
3. Promjene u radnom kapitalu		(1.347.444)	565.301
a) Povećanje ili smanjenje kratkoročnih obveza		40.260	28.395
b) Povećanje ili smanjenje kratkotrajnih potraživanja		(1.149.195)	(65.536)
c) Povećanje ili smanjenje zaliha		(142.256)	525.714
d) Ostala povećanja ili smanjenja radnog kapitala		(96.253)	76.728
<b>II. Novac iz poslovanja</b>		<b>1.363.639</b>	<b>3.591.528</b>
4. Novčani izdaci za kamate		(172.452)	(150.865)
5. Plaćeni porez na dobit		(629.019)	(450.514)
<b>A) NETO NOVČANI TOKOVI OD POSLOVNIH AKTIVNOSTI</b>		<b>562.168</b>	<b>2.990.149</b>
<b>Novčani tokovi od investicijskih aktivnosti</b>			
1. Novčani primici od prodaje dugotrajne materijalne i nematerijalne imovine		158.420	-
2. Novčani primici od prodaje financijskih instrumenata		-	-
3. Novčani primici od kamata		-	-
4. Novčani primici od dividendi		-	-
5. Novčani primici s osnove povrata danih zajmova i štednih uloga		62.635	122.494
6. Ostali novčani primici od investicijskih aktivnosti		-	-

<b>III. Ukupno novčani primici od investicijskih aktivnosti</b>		<b>221.055</b>	<b>122.494</b>
1. Novčani izdaci za kupnju dugotrajne materijalne i nematerijalne imovine		(56.405)	(123.298)
2. Novčani izdaci za stjecanje financijskih instrumenata		-	-
3. Novačani izdaci s osnove danih zajmova i štednih uloga za razdoblje		(38.926)	(90.389)
4. Stjecanje ovisnog društva, umanjeno za stečeni novac		-	-
5. Ostali novčani izdaci od investicijskih aktivnosti		-	-
<b>IV. Ukupno novčani izdaci od investicijskih aktivnosti</b>		<b>(95.331)</b>	<b>(213.687)</b>
<b>B) NETO NOVČANI TOKOVI OD INVESTICIJSKIH AKTIVNOSTI</b>		<b>125.724</b>	<b>(91.193)</b>
<b>Novčani tokovi od financijskih aktivnosti</b>			
1. Novčani primici od povećanja temeljnog (upisanog) kapitala		-	-
2. Novčani primici od izdavanja vlasničkih i dužničkih financijskih instrumenata		-	-
3. Novčani primici od glavnice kredita, pozajmica i drugih posudbi		-	107.978
4. Ostali novčani primici od financijskih aktivnosti		-	-
<b>V. Ukupno novčani primici od financijskih aktivnosti</b>		<b>-</b>	<b>107.978</b>
1. Novčani izdaci za otplatu glavnice kredita, pozajmica i drugih posudbi i dužničkih financijskih instrumenata		(173.664)	(998.242)
2. Novčani izdaci za isplatu dividendi		(253.502)	(672.579)
3. Novčani izdaci za financijski najam		-	-
4. Novčani izdaci za otkup vlastitih dionica i smanjenje temeljnog (upisanog) kapitala		-	-
5. Ostali novčani izdaci od financijskih aktivnosti		-	-
<b>VI. Ukupno novčani izdaci od financijskih aktivnosti</b>		<b>(427.166)</b>	<b>(1.670.821)</b>
<b>C) NETO NOVČANI TOKOVI OD FINANCIJSKIH AKTIVNOSTI</b>		<b>(427.166)</b>	<b>(1.562.843)</b>
1. Nerealizirane tečajne razlike po novcu i novčanim ekvivalentima		-	-
<b>D) NETO POVEĆANJE ILI SMANJENJE NOVČANIH TOKOVA</b>		<b>260.726</b>	<b>1.336.113</b>
<b>E) NOVAC I NOVČANI EKVIVALENTI NA POČETKU RAZDOBLJA</b>		<b>242.362</b>	<b>503.087</b>
<b>F) NOVAC I NOVČANI EKVIVALENTI NA KRAJU RAZDOBLJA</b>	<b>9</b>	<b>503.088</b>	<b>1.839.200</b>

## Izveštaj o promjenama kapitala

U EUR

	Upisani kapital	Zadržana dobit	Dobit poslovne godine	Ukupno
<b>31. prosinca 2021.</b>	<b>2.126.352</b>	<b>3.129.885</b>	<b>2.132.212</b>	<b>7.388.449</b>
Raspored dobiti iz prethodnog razdoblja	-	2.132.212	(2.132.212)	-
Isplata dobiti	-	(253.502)	-	(253.502)
Dobit tekućeg razdoblja	-	-	1.966.768	1.966.768
<b>31. prosinca 2022.</b>	<b>2.126.352</b>	<b>5.008.595</b>	<b>1.966.768</b>	<b>9.101.715</b>
Raspored dobiti iz prethodnog razdoblja	-	1.966.768	(1.966.768)	-
Isplata dobiti	-	(672.579)	-	(672.579)
Povećanje/(smanjenje) temeljnog kapitala	(12)	12	-	-
Dobit tekućeg razdoblja	-	-	2.263.764	2.263.764
<b>31. prosinca 2023.</b>	<b>2.126.340</b>	<b>6.302.796</b>	<b>2.263.764</b>	<b>10.692.900</b>

Financijske izvještaje odobrila je Uprava 9. svibnja 2024. godine te su potpisani u znak odobrenja.



Matija Topčić,  
Predsjednik Uprave



Ivan Topčić,  
Član Uprave



Dorijan Topčić,  
Član Uprave





# Bilješke uz financijske izvještaje

## 1. OPĆI PODACI O DRUŠTVU

Tim Kabel društvo s ograničenom odgovornošću za trgovinu (u nastavku Društvo) sa sjedištem u Savskoj cesta 103, 10 360 Sesvete, Republika Hrvatska, osnovano je Ugovorom o osnivanju 14. kolovoza 1991. godine. Upisano je u registar Trgovačkog suda u Zagrebu pod brojem 080163024, OIB 69927324836.

Osnovna djelatnost Društva jest veleprodaja kabela i vodiča različitih vrsta.

## 2. SAŽETAK ZNAČAJNIH RAČUNOVODSTVENIH POLITIKA

Sljedeće računovodstvene politike dosljedno su primjenjivane na sva razdoblja koja su prikazana u financijskim izvještajima.

### 2.1. Izjava o usklađenosti

Financijski izvještaji pripremljeni su u skladu s Hrvatskim standardima financijskog izvještavanja (HSFI). Financijski izvještaji odobreni su od strane uprave dana 9. svibnja 2024. godine.

### 2.2. Osnova za izradu izvještaja

Financijski izvještaji sastavljeni su prema načelu povijesnog troška (troška nabave), a u skladu s Hrvatskim standardima financijskog izvještavanja. Financijski izvještaji sastavljeni su po načelu nastanka događaja, odnosno učinci transakcija i drugih događaja priznaju se kad su nastali i uključuju u financijske izvještaje za razdoblje na koje se odnose, kao i pod pretpostavkom vremenske neograničenosti poslovanja.

### 2.3. Funkcionalna valuta i valuta prezentiranja

Financijski izvještaji sastavljeni su u eurima („EUR“), koji su ujedno i funkcionalna valuta Društva. Odredbama Zakona o uvođenju eura kao službene valute u Republici Hrvatskoj određeno je da će euro s datumom 1. siječnja 2023. godine postati službena novčana jedinica i zakonsko sredstvo plaćanja u Republici Hrvatskoj. Uvođenje eura kao službene novčane jedinice u Republici Hrvatskoj predstavlja promjenu funkcionalne valute, koja se primjenjuje prospektivno. Osim toga, mijenja se i prezentacijska valuta za financijske izvještaje za 2023. godinu. Kako su financijski izvještaji prethodnog razdoblja bili prikazani u kunama, promjena prezentacijske valute usporednog razdoblja u ovogodišnjim financijskim izvještajima predstavlja promjenu računovodstvene politike Društva. Fiksni tečaj konverzije određen je na 7,53450 kuna za jedan euro. Iznosi za usporedno razdoblje iskazani su u eurima po navedenom tečaju. Iako promjena prezentacijske valute u financijskim izvještajima predstavlja promjenu računovodstvene politike koja zahtijeva retroaktivnu primjenu, Društvo nije objavilo treću bilancu u financijskim izvještajima za godinu završenu 31. prosinca 2023. godine sukladno Hrvatskom standardu financijskog izvještavanja 3 (HSFI 3) Računovodstvene politike, promjene računovodstvenih

procjena i pogreške, obzirom da je utvrdilo da promjena prezentacijske valute nema značajan utjecaj na financijske izvještaje Društva, zbog stabilnog tečaja HRK/EUR zadnjih nekoliko godina.

### 2.4. Uporaba procjena i prosudbi

Priprema financijskih izvještaja zahtijeva da Uprava donosi prosudbe, procjene i pretpostavke koje utječu na primjenu računovodstvenih politika i na iskazane iznose imovine, obveza, prihoda i troškova. Stvarni rezultati mogu se razlikovati od tih procjena.

Procjene i uz njih vezane pretpostavke kontinuirano se pregledavaju. Utjecaj korekcije procjene priznaje se u razdoblju u kojem je procjena korigirana, i budućim razdobljima ako korekcija utječe na tekuće i buduća razdoblja.

Prilikom prosuđivanja, Uprava je primijenila pojedinačne kriterije za priznavanje prihoda od prodaje, što se osobito tiče toga je li Društvo prenijelo na kupca značajne rizike i nagrade povezane s vlasništvom. Uprava je uvjerenjena da su značajni rizici i nagrade povezani s vlasništvom preneseni te da je primjereno prihode priznati u tekućoj godini.

### 2.5. Strane valute

Transakcije u stranim valutama preračunavaju se u funkcionalnu valutu po tečaju strane valute važećem na dan transakcije. Monetarna imovina i obveze izražene u stranoj valuti na datum bilance preračunate su u funkcionalnu valutu upotrebom tečaja strane valute važećeg na dan bilance. Tečajne razlike proizašle iz namire potraživanja ili izvještavanja o monetarnim stavkama po tečajevima različitim od onih po kojima su bile početno evidentirane tijekom razdoblja ili prikazane u prošlim financijskim izvještajima, priznaju u računu dobiti i gubitka u razdoblju u kojem nastaju.

Nemonetarna imovina i stavke koje se mjere po povijesnom trošku strane valute preračunavaju se po tečaju važećem na dan transakcije te se dalje ne usklađuju radi provjere tečaja. Nemonetarna imovina i obveze izražene u stranim valutama koji su iskazani po fer vrijednosti preračunavaju se u funkcionalnu valutu po tečaju važećem na dan utvrđivanja fer vrijednosti.

### 2.6. Nematerijalna imovina

Nematerijalna imovina priznaje se samo ako je vjerojatno da će buduće ekonomske koristi koje se mogu pripisati imovini pritijecati Društvu, a trošak nabave te imovine može se pouzdano izmjeriti.

#### Priznavanje

Nematerijalna imovina početno se procjenjuje po trošku nabave, koji obuhvaća kupovnu cijenu nakon odbitka trgovačkih popusta i rabata, carine, poreza koji se ne vraćaju te izdataka koji se izravno mogu pripisati pripremi ove imovine za namjeravanu upotrebu.

#### Naknadni troškovi

Naknadni troškovi nematerijalne imovine priznaju se samo ako povećavaju buduće ekonomske koristi koje se mogu pripisati imovini te ako će iste pritijecati u Društvo. Svi ostali troškovi predstavljaju trošak u računu dobiti i gubitka u razdoblju kad su nastali.

### Mjerenje

Nematerijalna imovina nakon početnog priznavanja mjeri se po trošku nabave umanjenom za ispravak vrijednosti (amortizaciju) i za akumulirani gubitak od umanjenja.

### Amortizacija

Nematerijalna se imovina s ograničenim korisnim vijekom trajanja amortizira, a nematerijalna imovina s neodređenim korisnim vijekom uporabe ne.

Trošak amortizacije tereti račun dobiti i gubitka, a računa se linearnom metodom tijekom procijenjenoga očekivanog vijeka upotrebe pojedinih stavaka nematerijalne imovine, do procijenjenog ostatka vrijednosti, osim ako očekivani vijek upotrebe nije neograničen.

Nadoknadi iznos nematerijalne imovine s neograničenim vijekom upotrebe i nematerijalne imovine koja još nije u upotrebi procjenjuje se jedanput na godinu. Ostala nematerijalna imovina amortizira se od datuma kada je raspoloživa za upotrebu.

Procijenjeni korisni vijek upotrebe nematerijalne imovine koji proizlazi iz ugovornih ili drugih zakonskih prava ne može biti duži od razdoblja važenja ugovornih ili drugih zakonskih prava, ali može biti kraći ovisno o razdoblju tijekom kojeg se očekuje da će se imovina upotrebljavati.

Procjena ostatka vrijednosti imovine temelji se na iznosu koji bi se dobio od prodaje s cijenom koja prevladava na datum procjene za prodaju slične imovine na kraju procijenjenog vijeka uporabe imovine i koje djeluje prema sličnim uvjetima u kojima će se imovina upotrebljavati.

Promjene u metodi, očekivanom korisnom vijeku upotrebe i ostatku vrijednosti imovine obračunavaju se kao promjena računovodstvene procjene.

Metoda amortizacije, korisni vijek upotrebe, kao i ostatak vrijednost imovine pregledavaju se godišnje.

Amortizacijske stope upotrebljavane kod obračuna amortizacije prikazane su u sljedećoj tablici:

	Godišnja stopa	Godišnja stopa
	Prethodna godina 2022.	Tekuća godina 2023.
Softver	50%	50%

Licencije se amortiziraju tijekom procijenjenog vijeka upotrebe, ali ne duže od deset godina.

### Prestanak priznavanja

Nematerijalna imovina prestaje se priznavati prilikom otuđenja ili kada se ne očekuju buduće ekonomske koristi od uporabe ili otuđenja. Rashodi ili prihodi koji proizlaze iz povlačenja ili otuđenja nematerijalne imovine priznaju se u računu dobiti i gubitka.

## 2.7. Materijalna imovina

Materijalna imovina priznaje se samo ako je vjerojatno da će buduće ekonomske koristi koje se mogu pripisati imovini pritijecati Društvu, a trošak nabave te imovine može se pouzdano izmjeriti.

### Priznavanje

Materijalna imovina početno se mjeri po trošku nabave koji uključuje kupovnu cijenu, uključujući uvozne pristojbe i nepovratne poreze nakon odbitka trgovačkih popusta i rabata, sve troškove koji se izravno mogu pripisati dovođenju imovine na mjesto i u radno stanje za namjeravanu upotrebu, početno procijenjene troškove demontaže, uklanjanja imovine i obnavljanja mjesta na kojem je imovina smještena, za koje obveza za poduzetnika nastaje kada je imovina nabavljena ili kao posljedica uporabe imovine tijekom razdoblja za namjene različite od proizvodnje zaliha tijekom razdoblja.

### Naknadni troškovi

Naknadni troškovi materijalne imovine priznaju se samo ako povećavaju buduće ekonomske koristi koje se mogu pripisati imovini te ako će iste pritijecati u Društvo. Svi ostali troškovi predstavljaju trošak u računu dobiti i gubitka u razdoblju kad su nastali.

### Mjerenje

Materijalna se imovina nakon početnog priznavanja mjeri po trošku nabave umanjenom za ispravak vrijednosti (amortizaciju) i za akumulirani gubitak od umanjenja.

### Amortizacija

Amortizacija se obračunava od trenutka kada je sredstvo spremno za upotrebu, tj. kad se nalazi na lokaciji i u uvjetima potrebnima za uporabu koju je namijenila Uprava, a prestaje se obračunavati kada je sredstvo raspoloživo za prodaju ili se prestane priznavati kao imovina.

Trošak amortizacije tereti račun dobiti i gubitka, a računa se linearnom metodom tijekom procijenjenoga očekivanog vijeka upotrebe pojedinih stavaka materijalne imovine, do procijenjenog ostatka vrijednosti. Zemljište i imovina u pripremi se ne amortiziraju.

Vijek upotrebe imovine određen je vremenom u kojem poduzetnik očekuje upotrebljavati imovinu.

Procjena ostatka vrijednosti imovine temelji se na iznosu koji bi se dobio od prodaje s cijenom koja prevladava na datum procjene za prodaju slične imovine na kraju procijenjenog vijeka uporabe imovine i koje djeluje prema sličnim uvjetima u kojima će se imovina upotrebljavati.

Promjene u metodi, očekivanom korisnom vijeku upotrebe i ostatku vrijednosti imovine obračunavaju se kao promjena računovodstvene procjene.

Metoda amortizacije, korisni vijek upotrebe, kao i ostatak vrijednost imovine pregledavaju se godišnje.



Amortizacijske stope upotrebljavane kod obračuna amortizacije prikazane su u sljedećoj tablici:

Amortizacijske grupe	Godišnja stopa	Godišnja stopa
	Prethodna godina 2022.	Tekuća godina 2023.
Građevinski objekti	1%	1%
Oprema skladišta	10%-50%	10%-50%
Računalna i telekomunikacijska oprema	50%	50%
Transportna sredstva	25%	25%
Ulaganje na tuđim objektima	20%	20%
Ostala oprema	10%	10%

### Prestanak priznavanja

Materijalna imovina prestaje se priznavati prilikom otuđenja ili kada se ne očekuju buduće ekonomske koristi od uporabe ili otuđenja. Rashodi ili prihodi koji proizlaze iz povlačenja ili otuđenja nematerijalne imovine priznaju se u računu dobiti i gubitka.

### 2.8. Zalihe

Zalihe se priznaju u bilanci kada je vjerojatno da će buduće ekonomske koristi pritijecati Društvu i kada zalihe imaju troškove ili vrijednosti koja se pouzdano mogu izmjeriti.

Zalihe se iskazuju po trošku nabave uvećanom za zavisne troškove ili neto utrživoj vrijednosti, ovisno o tome koja je niža. Neto utrživa vrijednost zaliha predstavlja procijenjenu prodajnu cijenu zaliha umanjenu za troškove prodaje. Trošak zaliha uključuje troškove nabave, troškove konverzije i druge troškove nastale dovođenjem zaliha na sadašnju lokaciju i sadašnje stanje.

Društvo razdužuje zalihe metodom prosječnih ponderiranih cijena.

Kad su zalihe prodane, knjigovodstveni iznos tih zaliha priznaje se kao rashod razdoblja u kojem su priznati odnosni prihodi. Iznos bilo kojeg otpisa zaliha do neto utržive vrijednosti i svi gubici zaliha priznaju se kao rashod u razdoblju otpisa, odnosno nastanka gubitka. Iznos bilo kojeg poništenja otpisa zaliha, kao posljedica povećanja neto utržive vrijednosti, priznaje se kao prihod, do visine prethodno priznatog rashoda, u razdoblju u kojem je došlo do poništenja.

### 2.9. Financijska imovina

Financijski instrument svaki je ugovor temeljem kojeg nastaje financijska imovina i financijska obveza ili vlasnički instrument.

Financijska imovina klasificira se, zbog potrebe mjerenja, u četiri skupine:

- financijska imovina čija se promjena fer vrijednosti priznaje u računu dobiti i gubitka;
- ulaganja koja se drže do dospjeća;
- zajmovi i potraživanja;
- financijska imovina raspoloživa za prodaju.

Financijska imovina čija se promjena fer vrijednosti priznaje u računu dobiti ili gubitka jest ona koja je klasificirana kao imovina namijenjena trgovanju ili koju je Društvo prilikom početnog priznavanja svrstalo u ovu skupinu. Fer vrijednost jest iznos za koji se neka imovina može razmijeniti ili obveza podmiriti između informiranih nepovezanih stranaka koje su voljne obaviti transakciju.

Ulaganja koja se drže do dospjeća nederivativna su financijska imovina s fiksnim ili utvrdivim dospijećem (osim zajmova) koju Društvo ima namjeru i mogućnost držati do dospjeća.

Zajmovi i potraživanja nederivativna su financijska imovina s fiksnim ili utvrdivim plaćanjima koja ne kotiraju na aktivnom tržištu. Uključuju depozite kod banaka s dospijećem duljim od tri mjeseca i ostala potraživanja. Zajmovi i potraživanja priznaju se kada Društvo postane jedna od ugovornih strana na koju se primjenjuju ugovorni uvjeti instrumenta.

Financijska imovina raspoloživa za prodaju jest sva ostala financijska imovina.

### Priznavanje

Financijska imovina priznaje se u trenutku kada Društvo postane jedna od ugovornih strana na koju se primjenjuju ugovorni uvjeti instrumenta.

### Mjerenje

Financijska imovina početno se mjeri po fer vrijednosti (trošku stjecanja) uvećano za transakcijske troškove, osim imovine čija se promjena fer vrijednosti priznaje u računu dobiti i gubitka. Pri početnom mjerenju ove imovine ne uključuju se transakcijski troškovi, već oni terete rashode razdoblja.

Zajmovi, potraživanja i ulaganja koja se drže do dospjeća mjere se po amortizacijskom trošku primjenom metode efektivne kamatne stope i umanjuju se za umanjenje vrijednosti.

Amortizirani trošak jest iznos po kojem je financijska imovina mjerena po početnom priznanju umanjena za iznos otplate glavnice uvećana za kumulativnu amortizaciju primjenom efektivne kamatne stope. Efektivna kamatna stopa točno diskontira buduća novčana plaćanja ili primitke kroz očekivani vijek trajanja financijskog instrumenta. Efekti nastali naknadnim mjerenjem ove imovine priznaju se u računu dobiti i gubitka.

Na svaki sljedeći datum bilance Društvo vrednuje ulaganja u vlasničke instrumente čija cijena ne kotira na aktivnom tržištu i čija se fer vrijednost ne može pouzdano utvrditi mjeriti po trošku stjecanja.

Ostalu financijsku imovinu na svaki sljedeći datum bilance Društvo će mjeriti po fer vrijednosti bez umanjenja za iznos transakcijskih troškova.

### Prestanak priznavanja

Financijska imovina prestaje se priznavati ako ugovorna prava na primitak novca od financijske imovine isteknu ili su ispunjena, ili Društvo drugoj osobi prenese sve značajne rizike i koristi od financijske imovine ili Društvo unatoč zadržavanju nekih značajnih rizika i koristi vezanih za financijsku imovinu prenese kontrolu nad tom imovinom drugoj osobi tako da ta druga osoba temeljem vlastite odluke tu imovinu u cijelosti može prodati nepovezanoj osobi bez ikakvih ograničenja.

## 2.10. Potraživanja od kupaca i ostala potraživanja

Potraživanja su, na temelju obvezno pravnih i drugih osnova, zasnovana prava potraživanja od dužnika, plaćanje duga, isporuka usluga ili pružanje usluga, bez ugovorenog prinosa (npr. kamate) jer su potraživanja kod kojih je ugovorom određen prinos opisana pod drugim bilješkama.

### Priznavanje

Društvo će priznati potraživanja u bilanci isključivo kada postaje jedna od ugovornih strana na koju se primjenjuju ugovorni uvjeti.

### Mjerenje

Potraživanja se početno mjere po fer vrijednosti. Ako se naplata potraživanja odgađa za dulje razdoblje (dulje od 1 godine), a nisu ugovorene kamate, ili su ugovorene po stopi koja je niža od tržišne, potraživanje će se priznati u iznosu koji predstavlja sadašnju vrijednost budućih novčanih tokova diskontiranih primjenom tržišne kamatne stope.

Transakcije u stranoj valuti evidentiraju se u funkcionalnoj valuti, primjenjujući na iznos u stranoj valuti spot tečaj između funkcionalne i strane valute važeće na datum transakcije.

Na svaki sljedeći datum bilance Društvo će potraživanja čija se naplata očekuje u razdoblju dužem od godinu dana mjeriti po amortiziranom trošku primjenom metode efektivne kamatne stope umanjeno za gubitak od umanjenja vrijednosti.

Sva ostala potraživanja mjere se po početno priznatom iznosu umanjeno za naplaćene iznose i umanjenja vrijednosti.

Rashod se priznaje u računu dobiti i gubitka ako su se potraživanja prestala priznavati zbog nenadoknadivosti ili je njihova vrijednost umanjena.

## 2.11. Novac i novčani ekvivalenti

Novac i novčani ekvivalenti, za potrebe bilance i izvještaja o novčanom toku, obuhvaćaju stanja na računima kod banaka i novac u blagajni, te visoko likvidna ulaganja s beznačajnim rizikom promjene vrijednosti i rokovima dospijeca do tri mjeseca od datuma stjecanja.

## 2.12. Kapital

Kapital je vlastiti izvor financiranja imovine Društva i predstavlja ostatak imovine nakon podmirivanja obveza.

Revalorizacijske rezerve dio su kapitala koje nastaju ponovnom procjenom imovine iznad troškova nabave (dugotrajne materijalne i nematerijalne imovine te financijske imovine raspoložive za prodaju).

Zadržana dobit ili preneseni gubitak dio je dobiti prethodnih razdoblja koja ostaje Društvu nakon raspoređivanja u rezerve, isplate dividende ili udjela u dobiti umanjena za gubitke prethodnih razdoblja.

Dobit ili gubitak tekućega obračunskog razdoblja dio je kapitala kao rezultat viška prihoda nad rashodima, odnosno viška rashoda na приходima ostvarenih u tekućem obračunskom razdoblju nakon obračuna poreza na dobit.

## 2.13. Rezerviranja

Rezerviranja su najbolja procjena izdataka potrebnih za podmirivanje sadašnje obveze na datum bilance. Rezerviranje se priznaje kada:

- poduzetnik ima sadašnju obvezu (pravnu ili izvedenu) kao rezultat prošlog događanja;
- je vjerojatno da će podmirivanje obveze zahtijevati odljev resursa;
- se iznos obveze može pouzdano procijeniti.

Iznos priznat kao rezerviranje treba biti najbolja procjena izdataka potrebnih za podmirivanje sadašnje obveze na datum bilance.

## 2.14. Obveze

Obveza je sadašnja obveza Društva, proizašla iz prošlih transakcija i prošlih događaja za čije se podmirenje očekuje da će doći do odljeva resursa.

### Priznavanje

Obveza se priznaje u bilanci kada je vjerojatno da će zbog podmirivanja sadašnje obveze nastati odljev resursa i kada se iznos kojem će se ona podmiriti može pouzdano izmjeriti.

Nepredviđena obveza ne priznaje se, nego se samo objavljuje u bilješkama.

### Mjerenje

Kod početnog priznanja financijske obveze mjere se po fer vrijednosti. Ako Društvo naknadno ne mjeri financijske obveze po fer vrijednosti čija se promjena ne priznaje u računu dobiti i gubitka, tada se pri početnom priznavanju dodaju transakcijski troškovi.

Naknadno, financijske obveze vrednuju se po amortiziranom trošku primjenom metode efektivne kamatne stope tijekom trajanja osim:

- financijskih obveza čija se promjena fer vrijednosti priznaje u računu dobiti i gubitka;
- financijskih obveza koje nastaju ako prijenos financijske imovine ne udovoljava zahtjevima prestanka priznavanja ili se računovodstveno tretiraju primjenom pristupa nastavka kontinuiranog sudjelovanja u imovini.

### Prestanak priznavanja

Obveza se prestaje priznavati ako je nestala, tj. ako je podmirena, istekla ili ako se vjerovnik odrekao svojih prava ili ih je izgubio.

## 2.15. Vremenska razgraničenja:

Vremenska razgraničenja jesu:

- potraživanja ili obveze za koje u obračunskom razdoblju nisu zadovoljeni kriteriji priznavanja prihoda, odnosno rashoda, već se ispunjenje ovih kriterija očekuje u budućim razdobljima, ili
- prihodi ili rashodi priznati u obračunskom razdoblju temeljem načela nastanka događaja, a za koje se u istom obračunskom razdoblju nisu zadovoljili kriteriji priznavanja potraživanja ili obveza, već se ispunjenje ovih kriterija očekuje u budućim razdobljima.



### *Mjerenje*

Unaprijed plaćeni troškovi priznaju se u visini plaćenog iznosa. Nedospjela naplata prihoda priznaje se u knjigama po fer vrijednosti naknade koja se očekuje primiti ili potraživanja koje se očekuje priznati.

Odgođeno plaćanje troškova priznaje se po fer vrijednosti očekivanog izdatka ili obveze. Prihod budućeg razdoblja priznaje se u visini primljenog iznosa ili priznatih potraživanja.

Na svaki sljedeći datum bilance stavke vremenskih razgraničenja priznaju se u iznosu koji je jednak početno priznatom iznosu umanjenom za dio koji se priznaje kao:

- prihod ili rashod tekućeg razdoblja ako je riječ o unaprijed plaćenim troškovima ili prihodima budućeg razdoblja;
- potraživanje ili obveze ako je riječ o nedospjeloj naplata prihoda ili odgođenom plaćanju troškova.

### *Primljene potpore*

Dobivene potpore povezane s imovinom, uključujući nenovčane potpore po fer vrijednosti, prezentiraju se u bilanci iskazivanjem odgođenog prihoda. Potpora se iskazuje kao odgođeni prihod koja se priznaje kao prihod na sustavnoj i racionalnoj osnovi tijekom vijeka upotrebe imovine, tj. sučeljavanjem s troškovima amortizacije imovine za koju je potpora dobivena.

## **2.16. Prihodi**

Prihod je povećanje ekonomske koristi u obliku priljeva ili povećanja imovine ili smanjenja obveza koje ima za posljedicu povećanje kapitala, osim uplata sudionika u kapitalu.

### *Priznavanje poslovnih prihoda*

Prihod se priznaje kada je vjerojatno da će buduće ekonomske koristi ulaziti kod poduzetnika i kada se koristi mogu pouzdano izmjeriti.

Prihod od prodaje proizvoda priznaje se:

- kada je Društvo na kupca prenijelo značajne rizike i koristi od vlasništva nad proizvodima, uključivo i robu;
- kada ne zadržava stalno sudjelovanje u upravljanju, do stupnja koji se obično povezuje s vlasništvom niti učinkovitu kontrolu nad prodanim proizvodima i robom;
- kada se iznos prihoda može se pouzdano izmjeriti, vjerojatno je da će ekonomske koristi povezane s transakcijom u vezi s prodajom proizvoda priti Društvu, i
- kada se troškovi, koji su nastali ili će nastati transakcijom u vezi s prodajom proizvoda mogu pouzdano izmjeriti.

Prihodi, troškovi i imovina priznati su u iznosima neto od poreza na dodanu vrijednost (PDV), osim ako iznos PDV-a koji snosi Društvo nije moguće povratiti od države. U tom slučaju iznos PDV-a priznat je kao dio troška nabave imovine ili kao trošak. U slučaju da je prihod priznat, a nastane nesigurnost naplate, Društvo će nenaplativi iznos ili iznos za koji je prestala vjerojatnost naplate, priznati kao rashod.

### *Priznavanje financijskih prihoda*

Prihodi od kamata, tantijema i dividendi priznaju se ako je vjerojatno da će ekonomske koristi povezane s transakcijom i poslovnim događajem priti Društvu i iznos prihoda može se pouzdano izmjeriti. Prihod od kamata priznaje se u računu dobiti i gubitka primjenom metode obračunatih prihoda, uzimajući u obzir efektivni prinos na imovinu.

Dividenda se priznaje kada je ustanovljeno pravo na isplatu dividendi.

Kod financijske imovine ili financijskih obveza klasificiranih po fer vrijednosti, promjena fer vrijednosti priznaje se u računu dobiti i gubitka.

### *Mjerenje*

Prihod treba mjeriti po fer vrijednosti primljene naknade ili potraživanja.

## **2.17. Rashodi**

Rashodi su smanjenje ekonomske koristi u obliku odljeva ili smanjenja imovine ili stvaranja obveza, što rezultira smanjenjem kapitala, osim raspodjele sudionicima u kapitalu.

Troškovi posudbe obuhvaćaju kamate i druge troškove koji nastanu na teret Društava u vezi s posudbom izvora financiranja imovine. Troškovi posudbe priznaju se kao rashod u razdoblju u kojem su nastali, osim ako se kapitaliziraju u skladu s računovodstvenom politikom koja se odnosi na dugotrajnu imovinu.

### *Priznavanje troškova*

Obveze za doprinose u obvezne mirovinske fondove priznaju se kao trošak u računu dobiti i gubitka u razdoblju u kojem su nastali.

Plaćanja na osnovi operativnog najma u računu dobiti i gubitka priznaju se na temelju linearne metode tijekom razdoblja najma. Troškovi popravaka i održavanja dugotrajne materijalne imovine jesu troškovi redovnog održavanja koji se priznaju kao rashod u računu dobiti i gubitka u razdoblju u kojem su nastali. Nerealizirani gubici (rashodi) s osnove promjene fer vrijednosti financijske imovine priznaju se u računu dobiti i gubitka. Troškovi usluga priznaju se u razdoblju u kojem su usluge stvarno obavljene.

## **2.18. Porez na dobit**

Društvo obračunava poreze u skladu s hrvatskim zakonom. Porez na dobit ili gubitak za godinu obuhvaća tekući porez na dobit i odgođeni porez. Porez na dobit iskazan je u računu dobiti i gubitka, osim u slučaju da se odnosi na poziciju koja je priznata izravno u kapitalu, a u tom se slučaju on nalazi u kapitalu. Tekući porez očekivana je porezna obveza na oporezivu dobit godine, primjenjujući zakonske stope ili uobičajene stope važeće na datum bilance uvažavajući eventualne korekcije iz prethodnih godina.

Odgođeni porez izračunat je primjenom metode bilančne obveze uzimajući u obzir privremene razlike između knjigovodstvenih vrijednosti imovine i obveza koje se upotrebljavaju za potrebe financijskog izvještavanja s iznosima upotrijebljenima za porezne svrhe. Privremene razlike u priznavanju imovine ili obveza nisu prikazane ako ne utječu na računovodstvo.

Iznos odgođenog poreza temelji se na očekivanom načinu realizacije knjigovodstvene vrijednosti imovine i obveza primjenom poreznih stopa propisanih zakonom na dan bilance.

Odgođena porezna imovina priznata je samo u visini iznosa za koji je vjerojatno da će buduća dobit biti raspoloživa prema kojoj se porezna imovina može iskoristiti. Odgođena porezna imovina umanjuje se za iznos za koji nije vjerojatno da će se moći iskoristiti.

Odgođena porezna imovina i obveze prvobitno se mjere poreznim stopama za koje se očekuje da će se primjenjivati u razdoblju kada imovina bude nadoknađena ili obveza podmirena.

Tekuće porezne obveze za tekuća i ranija razdoblja vrednuju se iznosom koji se očekuje platiti ili povratiti od porezne vlasti, primjenjujući porezne stope i porezne zakone koji su na snazi na datum bilance.

### 2.19. Umanjenje imovine

Knjigovodstveni iznos imovine Društva, izuzev zaliha, pregledava se na svaki datum bilance kako bi se utvrdilo postoji li bilo kakva indikacija (objektivan dokaz) o umanjuju njihove vrijednosti. Ako indikacije postoje, iznos gubitka mjeri se kao razlika između knjigovodstvene vrijednosti i procijenjenih budućih novčanih tokova. Imovina koja se amortizira provjerava se radi umanjenja vrijednosti uvijek kada događaji ili promjene uvjeta ukazuju na to da knjigovodstvena vrijednost možda neće biti nadoknativa.

Nadoknativi iznos potraživanja Društva koji se vode po amortiziranom trošku izračunava se kao sadašnja vrijednost procijenjenih budućih novčanih tokova, diskontiranih originalnom efektivnom kamatnom stopom (što je efektivna kamatna stopa izračunata pri inicijalnom priznavanju ove financijske imovine). Kratkoročna se potraživanja ne diskontiraju.

Nadoknativi iznos ostale imovine jest njegova fer vrijednost umanjena za troškove prodaje ili vrijednost u upotrebi, ovisno o tome koji je iznos viši. Vrijednost u upotrebi procjenjuje se diskontiranjem očekivanih budućih novčanih tokova na njihovu sadašnju vrijednost koristeći se diskontnom stopom prije poreza koja odražava trenutačnu tržišnu procjenu vremenske vrijednosti novca i rizike specifične za pojedinu imovinu. Za imovinu koja ne stvara dovoljno neovisnih novčanih tokova nadoknativi iznos procjenjuje se temeljem grupe sredstava kojoj ta imovina pripada. Gubitak od umanjenja vrijednosti priznaje se u slučaju kada je knjigovodstvena vrijednost imovine ili grupe sredstava viša od njihovoga procijenjenog nadoknativog iznosa. Gubitak od umanjenja vrijednosti priznaje se u računu dobiti i gubitka.

Gubitak od umanjenja vrijednosti ukida se ako više ne postoje indikacije za umanjene vrijednosti ili ako je došlo do promjene u procjenama koje su bile rabljene za određivanje nadoknativog iznosa.

Gubitak od umanjenja vrijednosti ukida se samo do knjigovodstvene vrijednosti imovine, umanjene za ispravak vrijednosti, kakva bi bila izračunata da nije priznat gubitak od umanjenja vrijednosti.

### 3. NEMATERIJALNA IMOVINA

U EUR

Prethodna godina 2022.	Licence i softver	Ukupno
<b>Nabavna vrijednost</b>		
31. prosinca 2021.	173.687	173.687
Povećanja	-	-
<b>31. prosinca 2022.</b>	<b>173.687</b>	<b>173.687</b>
<b>Ispravak vrijednosti</b>		
31. prosinca 2021.	169.984	169.984
Amortizacija razdoblja	3.311	3.311
<b>31. prosinca 2022.</b>	<b>173.295</b>	<b>173.295</b>
<b>Neto knjigovodstvena vrijednost</b>		
<b>31. prosinca 2022.</b>	<b>392</b>	<b>392</b>
31. prosinca 2021.	3.702	3.702

U EUR

Tekuća godina 2023.	Licence i softver	Ukupno
<b>Nabavna vrijednost</b>		
31. prosinca 2022.	173.687	173.687
Povećanja	-	-
<b>31. prosinca 2023.</b>	<b>173.687</b>	<b>173.687</b>
<b>Ispravak vrijednosti</b>		
31. prosinca 2022.	173.295	173.295
Amortizacija razdoblja	392	392
<b>31. prosinca 2023.</b>	<b>173.687</b>	<b>173.687</b>
<b>Neto knjigovodstvena vrijednost</b>		
<b>31. prosinca 2023.</b>	<b>-</b>	<b>-</b>
31. prosinca 2022.	392	392



#### 4. MATERIJALNA IMOVINA

U EUR

Prethodna godina 2022.	Zemljište	Građevinski objekti	Postrojenja i oprema	Alati, pogonski inventar i transportna imovina	Ostala materijalna imovina	Ukupno
<b>Nabavna vrijednost</b>						
31. prosinca 2021.	355.346	2.791.199	287.669	969.137	32.141	4.435.492
Povećanja	-	-	23.222	37.267	-	60.489
Otuđenja	-	-	(30.385)	(16.853)	-	(47.238)
<b>31. prosinca 2022.</b>	<b>355.346</b>	<b>2.791.199</b>	<b>280.506</b>	<b>989.551</b>	<b>32.141</b>	<b>4.448.743</b>
<b>Ispravak vrijednosti</b>						
31. prosinca 2021.	-	1.468.015	237.924	929.725	20.895	2.656.559
Amortizacija razdoblja	-	27.911	29.225	19.524	-	76.660
Otuđenja	-	-	(26.302)	(16.853)	-	(43.155)
<b>31. prosinca 2022.</b>	<b>-</b>	<b>1.495.926</b>	<b>240.847</b>	<b>932.396</b>	<b>20.895</b>	<b>2.690.064</b>
<b>Neto knjigovodstvena vrijednost</b>						
<b>31. prosinca 2022.</b>	<b>355.346</b>	<b>1.295.273</b>	<b>39.659</b>	<b>57.155</b>	<b>11.246</b>	<b>1.758.679</b>
31. prosinca 2021.	355.346	1.323.184	49.745	39.412	11.246	1.778.933

#### 4. MATERIJALNA IMOVINA

U EUR

Tekuća godina 2023.	Zemljište	Građevinski objekti	Postrojenja i oprema	Alati, pogonski inventar i transportna imovina	Ostala materijalna imovina	Ukupno
<b>Nabavna vrijednost</b>						
31. prosinca 2022.	355.346	2.791.199	280.506	989.551	32.141	4.448.743
Povećanja	-	-	66.967	56.329	-	123.296
Otuđenja	-	-	(19.702)	-	-	(19.702)
<b>31. prosinca 2023.</b>	<b>355.346</b>	<b>2.791.199</b>	<b>327.771</b>	<b>1.045.880</b>	<b>32.141</b>	<b>4.552.337</b>
<b>Ispravak vrijednosti</b>						
31. prosinca 2022.	-	1.495.926	240.847	932.396	20.895	2.690.064
Amortizacija razdoblja	-	27.912	33.638	24.407	-	85.957
Otuđenja	-	-	(690)	-	-	(690)
<b>31. prosinca 2023.</b>	<b>-</b>	<b>1.523.837</b>	<b>273.797</b>	<b>956.803</b>	<b>20.895</b>	<b>2.775.332</b>
<b>Neto knjigovodstvena vrijednost</b>						
<b>31. prosinca 2023.</b>	<b>355.346</b>	<b>1.267.361</b>	<b>53.976</b>	<b>89.077</b>	<b>11.246</b>	<b>1.777.006</b>
31. prosinca 2022.	355.346	1.295.273	39.659	57.155	11.246	1.758.679

Ostala materijalna imovina uključuje 11.246 EUR umjetničkih djela koje se ne amortiziraju. Nije bilo gubitaka od umanjenja imovine u 2023. godini. Društvo nema imovine pod zalogom na dan 31. prosinca 2023. i 2022. godine.

## 5. DUGOTRAJNA FINANCIJSKA IMOVINA

U EUR

	Prethodna godina 2022.	Tekuća godina 2023.
Osnivački udjel u ustanovi	2.654	2.654
Dani zajmovi	76.304	38.466
<b>Ukupno</b>	<b>78.958</b>	<b>41.120</b>

Udjeli kod povezanih poduzetnika odnose se na ulaganja u ovisna društva kako slijedi:

U EUR

	Postotak udjela 2022.	Postotak udjela 2023.	Prethodna godina 2022.	Tekuća godina 2023.
Zaklada Tim Kabel	100%	100%	2.654	2.654
<b>Ukupno</b>	<b>100%</b>	<b>100%</b>	<b>2.654</b>	<b>2.654</b>

Društvo ne prikazuje konsolidirane financijske izvještaje u kojima konsolidira svoja ulaganja u ovisne poduzetnike u skladu sa člankom 23, stavkom 6 Zakona o računovodstvu, jer ulaganja nisu značajna za istinitost i objektivnost prikaza financijskog položaja i uspješnosti poslovanja Grupe. Kao kriterij značajnosti uzet je udio prihoda podružnica u ukupnim prihodima matičnog društva te udio imovine u ukupnoj imovini matičnog društva.

## 6. ZALIHE

U EUR

	Prethodna godina 2022.	Tekuća godina 2023.
Zalihe sirovina i materijala	17.982	14.433
Zalihe trgovačke robe	4.806.178	4.284.011
<b>Ukupno</b>	<b>4.824.160</b>	<b>4.298.444</b>

## 7. POTRAŽIVANJA

U EUR

	Prethodna godina 2022.	Tekuća godina 2023.
<i>Potraživanja od povezanih poduzetnika</i>		
– Potraživanja od povezanih poduzetnika	311.455	182.425
<i>Potraživanja od kupaca</i>		
– Bruto iznos potraživanja od kupaca	10.331.026	10.712.141
– Ispravak vrijednosti potraživanja od kupaca	(171.337)	(161.821)
	10.159.689	10.550.320
Potraživanja od zaposlenika i članova poduzetnika	18.200	34.922
Potraživanja od države i drugih institucija	923	4.198
Potraživanja za predujmove	469.744	255.641
<b>Ukupno</b>	<b>10.960.011</b>	<b>11.027.506</b>

Kretanje ispravka vrijednosti potraživanja od kupaca i potraživanja od povezanih poduzetnika bilo je kako slijedi:

U EUR

	Prethodna godina 2022.	Tekuća godina 2023.
1. siječnja	224.052	171.337
Vrijednosno usklađenje spornih potraživanja	-	12.744
Naplaćeno u toku godine	-	(22.260)
Isknjiženje u toku godine	(52.715)	-
<b>31. prosinca</b>	<b>171.337</b>	<b>161.821</b>



## 8. KRATKOTRAJNA FINANCIJSKA IMOVINA

U EUR

	Prethodna godina 2022.	Tekuća godina 2023.
Dani zajmovi, depoziti i slično	43.639	49.371
<b>Ukupno</b>	<b>43.639</b>	<b>49.371</b>

## 9. NOVAC U BANC I BLAGAJNI

U EUR

	Prethodna godina 2022.	Tekuća godina 2023.
Novac na žiro računu	457.324	1.834.670
Novac na deviznom računu	45.269	-
Novac u blagajni	495	4.530
<b>Ukupno</b>	<b>503.088</b>	<b>1.839.200</b>

## 10. PLAĆENI TROŠKOVI BUDUĆEG RAZDOBLJA I OBRAČUNATI PRIHODI

U EUR

Prethodna godina 2022.	31. prosinca 2021.	Ukinuto tijekom godine	Nastalo tijekom godine	31. prosinca 2022.
Unaprijed plaćeni troškovi	66.761	(66.761)	39.532	39.532
Nedospjela naplata prihoda	13.799	(13.799)	68.779	68.779
<b>Ukupno</b>	<b>80.560</b>	<b>(80.560)</b>	<b>108.311</b>	<b>108.311</b>

U EUR

Tekuća godina 2023.	31. prosinca 2022.	Ukinuto tijekom godine	Nastalo tijekom godine	31. prosinca 2023.
Unaprijed plaćeni troškovi	39.532	(39.532)	27.308	27.308
Nedospjela naplata prihoda	68.779	(68.779)	4.275	4.275
<b>Ukupno</b>	<b>108.311</b>	<b>(108.311)</b>	<b>31.583</b>	<b>31.583</b>

Unaprijed plaćeni troškovi odnose se na unaprijed plaćene troškova premija osiguranja, troškove časopisa, sajmova i slično. Nedospjela naplata prihoda jesu prihodi koji se odnose na odobrenja dobavljača za 2023. godinu, a fakturirani su u 2024. godini.

## 11. KAPITAL I REZERVE

U EUR

	Prethodna godina 2022.		Tekuća godina 2023.	
	Postotak vlasništva	Nominalni iznos	Postotak vlasništva	Nominalni iznos
Ivan Topčić	48,50%	1.031.280	48,50%	1.031.275
Mirjana Topčić	50,50%	1.073.808	50,50%	1.073.802
Ramus Projekt d.o.o.	1%	21.264	1%	21.263
<b>Ukupno</b>	<b>100%</b>	<b>2.126.352</b>	<b>100%</b>	<b>2.126.340</b>

Temeljni kapital uplaćen je u cijelosti. Temeljni kapital sastoji se od 3 temeljna uloga. Društvo je isplatilo dividendu tijekom 2023. godine u iznosu od 253.502 EUR (2022.: 672.579).

## 12. DUGOROČNE OBVEZE

U EUR

	Prethodna godina 2022.	Tekuća godina 2023.
Obveze za izdane vrijednose papire	1.990.842	1.990.842
<b>Ukupno</b>	<b>1.990.842</b>	<b>1.990.842</b>

Obveze za izdane vrijednosne papire odnosi se na izdane obveznice vlasniku. Obveznice su izdane po kamatnoj stopi od 7.5% s rokom dospijeca 2. studenoga 2025. godine.

## 13. KRATKOROČNE OBVEZE

U EUR

	Prethodna godina 2022.	Tekuća godina 2023.
Obveze prema bankama i drugim financijskim institucijama		
- Obveze prema bankama za dozvoljeno prekoračenje	889.243	-
- Obveze prema izdavateljima kreditnih kartica za nabave	1.922	899
	891.165	899
Obveze za predujmove	825.367	118.570
Obveze prema dobavljačima	4.677.419	5.379.744
Obveze prema zaposlenicima	71.224	73.290
Obveze za poreze, doprinose i slična davanja	580.878	679.303
<b>Ukupno</b>	<b>7.046.053</b>	<b>6.251.806</b>

Obveze za poreze, doprinose i slična davanja u najvećem iznosu od 537.253 EUR (2022.: 474.249 EUR) odnose se na obveze za porez na dodanu vrijednost. Obveze prema zaposlenicima odnose se na obveze za neto plaće, i to u iznosu od 68.433 EUR (2022.: 67.059 EUR).

#### 14. ODGOĐENO PLAĆANJE TROŠKOVA I PRIHODI BUDUĆEG RAZDOBLJA

U EUR

Prethodna godina 2022.	31. prosinca 2021.	Ukinuto tijekom godine	Nastalo tijekom godine	31. prosinca 2022.
Odgođeno plaćanje troškova	12.674	(13.428)	22.906	22.152
Prihodi budućeg razdoblja	128.836	(12.360)	-	116.476
<b>Ukupno</b>	<b>141.510</b>	<b>(25.788)</b>	<b>22.906</b>	<b>138.628</b>

U EUR

Tekuća godina 2023.	31. prosinca 2022.	Ukinuto tijekom godine	Nastalo tijekom godine	31. prosinca 2023.
Odgođeno plaćanje troškova	22.152	(23.454)	25.865	24.563
Prihodi budućeg razdoblja	116.476	(12.357)	-	104.119
<b>Ukupno</b>	<b>138.628</b>	<b>(35.811)</b>	<b>25.865</b>	<b>128.682</b>

Odgođeno plaćanje troškova u 2023. godini odnosi se na ukalkulirane troškove prijevoza, bonusa i slično koji su fakturirani nakon datuma bilance. Odgođeno priznavanje prihoda odnosi se na odgođene prihode iz državnih potpora.

#### 15. PRIHODI OD PRODAJE

U EUR

	Prethodna godina 2022.	Tekuća godina 2023.
Prihodi od prodaje robe i usluga na domaćem tržištu	32.644.851	37.383.784
Prihodi od prodaje robe i usluga na inozemnom tržištu	17.379.734	14.761.265
Prihodi od prodaje usluga na ino tržištu	157.327	164.767
Prihodi od usluga prijevoza	59.058	112.764
Prihodi od najмова	18.562	17.149
<b>Ukupno</b>	<b>50.259.532</b>	<b>52.439.729</b>

Prihodi od prodaje robe odnose se najvećim dijelom na prihode od veleprodaje kabela.

#### 16. OSTALI POSLOVNI PRIHODI

U EUR

	Prethodna godina 2022.	Tekuća godina 2023.
Prihodi od upotrebe imovine za potrebe zaposlenika	23.445	25.334
Prihodi od naknadno naplaćenih potraživanja	64.690	23.187
Prihodi od potpora, dotacija i subvencija	12.360	12.360
Prihodi od dotacija, državnih potpora	2.203	12.098
Prihodi od odobrenja od dobavljača	73.656	10.155
Viškovi	12.603	5.620
Prihodi od prefakturiranih troškova	2.923	1.974
Dobit od prodaje dugotrajne imovine	158.420	662
Prihodi od uporabe robe za reprezentaciju	6.521	651
Ostali prihodi	12.669	4.560
<b>Ukupno</b>	<b>369.490</b>	<b>96.601</b>



## 17. TROŠKOVI SIROVINA I MATERIJALA

U EUR

	Prethodna godina 2022.	Tekuća godina 2023.
Troškovi goriva i energije	76.218	88.182
Troškovi rezervnih dijelova i sitnog inventara	43.168	50.515
Troškovi potrošnog materijala	42.038	19.017
Troškovi uredskog materijala	21.003	18.643
<b>Ukupno</b>	<b>182.427</b>	<b>176.357</b>

## 18. OSTALI VANJSKI TROŠKOVI

U EUR

	Prethodna godina 2022.	Tekuća godina 2023.
Troškovi prijevoza	440.034	541.285
Troškovi održavanja	333.344	313.133
Troškovi zakupnina	139.092	130.108
Troškovi promocije i marketinga	86.875	80.379
Troškovi pošte telefona i interneta	35.926	38.535
Komunalne usluge	30.841	34.069
Usluge posredovanja	21.990	1.476
Ostali nespomenuti vanjski troškovi	99.799	114.590
<b>Ukupno</b>	<b>1.187.901</b>	<b>1.253.575</b>

## 19. TROŠKOVI OSOBLJA

U EUR

	Prethodna godina 2022.	Tekuća godina 2023.
Neto plaće i nadnice	836.042	876.933
Troškovi poreza i doprinosa iz plaća	352.483	369.305
Doprinosi na plaće	181.680	189.439
<b>Ukupno</b>	<b>1.370.205</b>	<b>1.435.677</b>

Na dan bilance Društvo je imalo 49 zaposlenika (2022.:46). Troškovi osoblja uključuju 249.091 EUR (2022.: 237.717 EUR) određenih doprinosa obračunatih u obvezni mirovinski fond. Doprinosi se računaju kao postotak bruto plaća zaposlenika.

## 20. AMORTIZACIJA

U EUR

	Prethodna godina 2022.	Tekuća godina 2023.
Amortizacija materijalne imovine	76.660	85.957
Amortizacija nematerijalne imovine	3.311	392
<b>Ukupno</b>	<b>79.971</b>	<b>86.349</b>

## 21. OSTALI TROŠKOVI

U EUR

	Prethodna godina 2022.	Tekuća godina 2023.
Troškovi naknada zaposlenicima	234.835	252.466
Troškovi reprezentacije	121.879	116.597
Troškovi premija osiguranja	66.413	69.828
Troškovi članarina i doprinosa	31.730	34.560
Troškovi bankarskog poslovanja	19.754	15.266
Troškovi stručnog obrazovanja	14.404	13.166
Ostali nespomenuti troškovi	34.193	36.348
<b>Ukupno</b>	<b>523.208</b>	<b>538.231</b>

## 22. VRIJEDNOSNO USKLAĐIVANJE

U EUR

	Prethodna godina 2022.	Tekuća godina 2023.
Vrijednosno usklađivanje potraživanja	-	12.744
<b>Ukupno</b>	<b>-</b>	<b>12.744</b>

## 23. OSTALI POSLOVNI RASHODI

U EUR

	Prethodna godina 2022.	Tekuća godina 2023.
Troškovi odobrenih popusta kupcima	392.593	441.865
Troškovi darovanja	636.325	81.167
Kalo, rastep, kvar i lom	47.603	56.141
Ostali poslovni rashodi	88.156	31.643
<b>Ukupno</b>	<b>1.164.677</b>	<b>610.816</b>

## 24. FINANCIJSKI PRIHODI

U EUR

	Prethodna godina 2022.	Tekuća godina 2023.
Prihodi od tečajnih razlika	179.581	4.766
Prihodi od redovitih i zateznih kamata	17.732	1.961
<b>Ukupno</b>	<b>197.313</b>	<b>6.727</b>

## 25. FINANCIJSKI RASHODI

U EUR

	Prethodna godina 2022.	Tekuća godina 2023.
<i>Financijski rashodi iz odnosa s povezanim poduzetnicima</i>		
– Rashodi od kamata	149.314	149.314
	<b>149.314</b>	<b>149.314</b>
<i>Financijski rashodi iz odnosa s nepovezanim poduzetnicima i drugim osobama</i>		
– Rashodi od kamata	23.011	1.505
– Rashodi od zateznih kamata	127	45
– Rashodi od tečajnih razlika	178.067	228
	<b>201.205</b>	<b>1.778</b>
Ostali financijski rashodi	11.395	54
<b>Ukupno</b>	<b>361.914</b>	<b>151.146</b>

Rashodi od kamata iz odnosa s povezanim poduzetnicima u iznosu od 149.314 EUR (U 2022.: 149.313 EUR) odnose se na kamate po izdanoj obveznici.

## 26. POREZ NA DOBIT

Porez na dobit priznat u računu dobiti i gubitka:

U EUR

	Prethodna godina 2022.	Tekuća godina 2023.
Tekući porez	444.006	508.197
<b>Ukupno porez priznat u računu dobiti i gubitka</b>	<b>444.006</b>	<b>508.197</b>

Tabela u nastavku prikazuje usklađenje troška poreza na dobit:

U EUR

	Prethodna godina 2022.	Tekuća godina 2023.
<i>Računovodstveni dobitak prije oporezivanja</i>	2.410.774	2.771.961
Efekt poreza na dobit (po stopi od 18%)	433.938	498.953
Efekt porezno nepriznatih troškova	11.864	11.333
Efekt poreznih olakšica	(2.058)	(2.089)
<b>Efekt redovnog poreza na dobit</b>	<b>443.744</b>	<b>508.197</b>
<b>Efekt dodatnog poreza na dobit</b>	<b>262</b>	<b>-</b>
<b>Sveukupno porez na dobit</b>	<b>444.006</b>	<b>508.197</b>
<b>Efektivna stopa poreza na dobit</b>	<b>18,41%</b>	<b>18,33%</b>

U skladu s poreznim propisima Porezna uprava ima pravo u bilo koje doba pregledati poslovne knjige Društva u razdoblju od tri do apsolutno šest godina nakon isteka godine u kojoj je porezna obveza iskazana, te može utvrditi dodatne porezne obveze i/ili kazne.

## 27. UGOVORNE I NEPREDVIĐENE OBVEZE

### Obveze po ugovoru o operativnom leasingu

Društvo ima sklopljen ugovor o operativnom leasingu. Minimalna buduća plaćanja temeljem navedenog su kako slijedi:

	U EUR	
	Prethodna godina 2022.	Tekuća godina 2023.
<i>Operativni leasing</i>		
- 1 godina ili manje	75.108	70.505
- 1 do 5 godina	117.002	53.587
<b>Ukupno</b>	<b>192.110</b>	<b>124.092</b>

### Obveze po ugovoru o zakupu poslovnog prostora

Društvo ima 2 zakupa poslovnog prostora koji su izraženi u eurima i čija buduća minimalna plaćanja su kako slijedi:

	U EUR	
	Prethodna godina 2022.	Tekuća godina 2023.
<i>Dugoročne obveze po najmu poslovnog prostora</i>		
- 1 godina ili manje	47.377	45.494
- 1 do 5 godina	189.508	181.975
<b>Ukupno</b>	<b>236.885</b>	<b>227.469</b>

### Nedovršeni sudski sporovi

Uprava Društva smatra da neće doći do odljeva po sudskim sporovima u kojima je Društvo tuženik.

### Garancije

Društvo ima nekoliko bankovnih garancija u ukupnom iznosu od 742.908 EUR (2022.: 189.908 EUR).

## 28. TRANSAKCIJE S POVEZANIM OSOBAMA

### Transakcije s povezanim društvima

	U EUR			
Prethodna godina 2022.	Prihodi	Rashodi	Imovina	Obveze
Tim Kabel d.o.o. Srbija	2.355.328	2.292.898	311.455	-
Tim Kabel Žitnjak d.o.o.	-	52.731	-	10.893
Zaklada Tim Kabel	-	45.489	-	-
Zaklada Rhema	-	531.422	-	-
<b>UKUPNO</b>	<b>2.355.328</b>	<b>2.922.540</b>	<b>311.455</b>	<b>10.893</b>

	U EUR			
Tekuća godina 2023.	Prihodi	Rashodi	Imovina	Obveze
Tim Kabel d.o.o. Srbija	1.461.956	9.718	182.425	9.718
Tim Kabel Žitnjak d.o.o.	-	141.608	-	12.285
Zaklada Tim Kabel	-	26.464	-	-
Zaklada Rhema	-	17.167	-	-
<b>UKUPNO</b>	<b>1.461.956</b>	<b>194.957</b>	<b>182.425</b>	<b>22.003</b>

### Transakcije s vlasnicima i rukovodstvom Društva i njihovim povezanim osobama

Tijekom godine Društvo je imalo sljedeće transakcije s vlasnicima Društva, koji su ujedno i članovi Uprave Društva:

	U EUR			
Prethodna godina 2022.	Prihodi	Rashodi	Imovina	Obveze
Isplaćene naknade vlasnicima i članovima uprave	-	41.933	-	-
Obveze po vrijednosnim papirima	-	-	-	1.990.842
Kamate po vrijednosnim papirima	-	149.314	-	-
<b>Ukupno</b>	<b>-</b>	<b>191.248</b>	<b>-</b>	<b>1.990.842</b>

	U EUR			
Tekuća godina 2023.	Prihodi	Rashodi	Imovina	Obveze
Isplaćene naknade vlasnicima i članovima uprave	-	31.714	-	-
Obveze po vrijednosnim papirima	-	-	-	1.990.842
Kamate po vrijednosnim papirima	-	149.314	-	-
<b>Ukupno</b>	<b>-</b>	<b>181.028</b>	<b>-</b>	<b>1.990.842</b>



## 29. DOGAĐAJI NASTALI NAKON DATUMA BILANCE

Nije bilo značajnih događaja nakon datuma bilance.

## 30. ODOBRAVANJE FINANCIJSKIH IZVJEŠTAJA

Financijski izvještaji od 26. do 62. stranice odobrila je Uprava 9. svibnja 2024. g. te su potpisani u znak odobrenja.

Potpisali u ime Uprave Društva:




Matija Topčić,  
Predsjednik Uprave



Ivan Topčić,  
Član Uprave



Đorđijan Topčić,  
Član Uprave



### Poslovnica Zagreb

Savska cesta 103,  
10360 Sesvete

Tel: +385 01 5555 900

E-mail: zagreb@tim-kabel.hr

### Poslovnica Split

IV. Gardijske brigade 41F,  
21311 Stobreč

Tel: +385 21 37 44 44


E-mail: split@tim-kabel.hr

### Poslovnica Osijek

Južno predgrađe 38,  
31000 Osijek

Tel: +385 31 297 607

E-mail: osijek@tim-kabel.hr



[www.tim-kabel.hr](http://www.tim-kabel.hr)