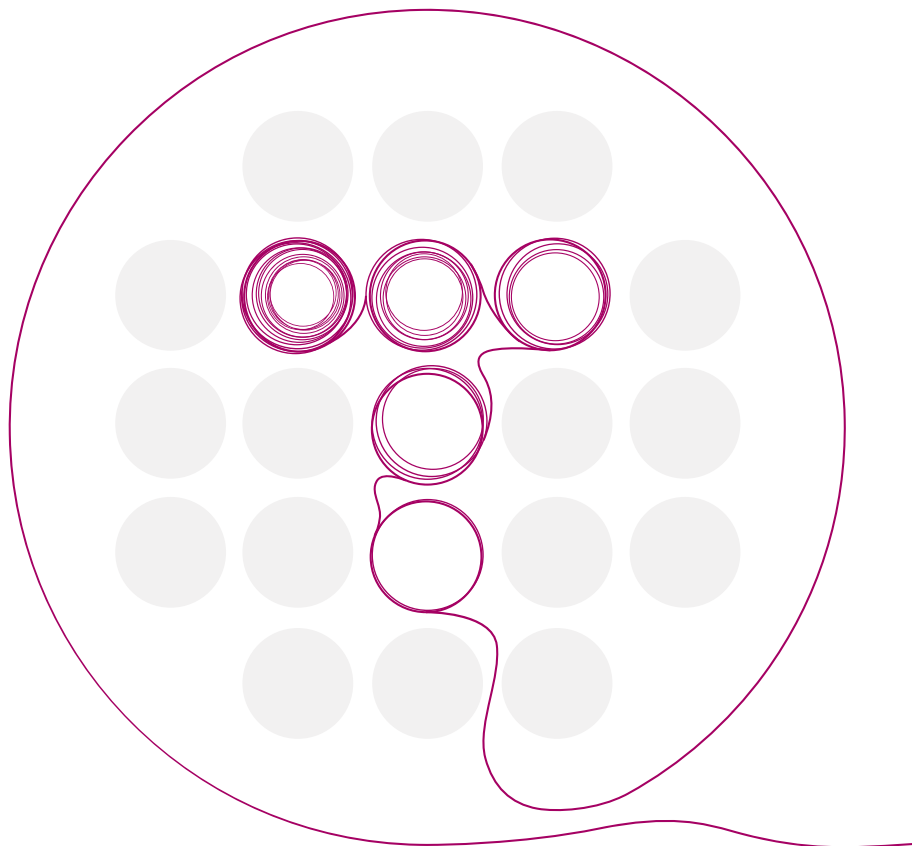


GODIŠNJE IZVJEŠĆE

2022.



TimKabel®



www.tim-kabel.hr



TimKabel



GODIŠNJE IZVJEŠĆE	
Organizacijski profil	5
TIM KABEL	
O tvrtki	6
Vizija, misija, korporativne vrijednosti	7
Povijest	8
Uvodna riječ direktora	10
Financijski pokazatelji	11
Pregled operativnog poslovanja u 2022. godini	12
POSLOVNI PROFIL TVRTKE	
Asortiman	15
Tim Kabel u svijetu	16
Organizacijska struktura	19
Strategija i ciljevi	20
Društveno odgovorno poslovanje	21
FINANCIJSKA IZVJEŠĆA	23



TimKabel

U.V. 12 months



Organizacijski profil

IME:	Tim Kabel d.o.o.	
DJELATNOST:	distribucija kabela i vodiča	
GODINA OSNIVANJA:	1991.	
ADRESA:	Savska cesta 103,10 360 Sesvete	
POSLOVNICE:	Zagreb - Savska cesta 103, 10 360 Sesvete Split - 4. gardijske 41 F (TTTS), 21311 Stobreč Osijek - Južno predgrađe 38, 31 000 Osijek	
TELEFON:	Zagreb - 385 1 55 55 900 Split - 385 21 37 44 44 Osijek - 385 31 297 607	
E-MAIL:	zagreb@tim-kabel.hr split@tim-kabel.hr osijek@tim-kabel.hr	
WEB ADRESA:	www.tim-kabel.hr	
MATIČNI BROJ (MB):	3773469	
OIB:	69927324836	
MATIČNI BROJ SUBJEKTA (MBS):	080163024	
TEMELJNI KAPITAL:	16.000.021,00 kn	
IBAN:	HR88 2402 0061 1006 57929	
BIC (SWIFT):	ESBCHR22	
VLASNIČKA STRUKTURA:	Ivan Topčić	48,5 %
	Mirjana Topčić	50,5 %
	Ramus Projekt d.o.o.	1 %
UPRAVA:	Matija Topčić, Ivan Topčić, Dorijan Topčić	
BROJ ZAPOSLENIH:	46 (na dan 31.12.2022.)	

O tvrtki



Tim Kabel d.o.o. vodeća je tvrtka u regiji koja se bavi veleprodajom i distribucijom svih vrsta kabela i vodiča.

Zahvaljujući kvalitetnim proizvodima, stalnom ulaganju u poboljšanje poslovnog procesa te stručnom timu tvrtke koji kupca uvijek stavlja na prvo mjesto, u mogućnosti smo brzo i kvalitetno odgovoriti na sve zahtjeve i potrebe svojih kupaca.

Ono što našu ponudu čini konkurentnom jest pouzdanost, raspoloživost proizvoda koji se uvijek nalaze u našim skladištima, širok asortiman, mogućnost realizacije složenih projekata u kojima su potrebe kupaca vrlo specifične, kvalitetna logistika, brza isporuka i društvena odgovornost prema zaposlenicima, klijentima, poslovnim partnerima i zajednici.

Zahvaljujući odličnim odnosima s najvećim svjetskim proizvođačima kabela u mogućnosti smo optimizirati i najsloženije specifikacije te pronaći najbolje rješenje za kupca, uključujući i izradu posebnih kabela prema potrebama kupca.

Visoka kvaliteta usluge i zadovoljstvo kupaca naša je misija, koju jamči i svakodnevno potvrđuje vrhunski tim profesionalaca.

Tvrtka uspješno posluje od osnutka i prema rezultatima spada u sam vrh hrvatskoga gospodarstva.

Naš je cilj, uz poštovanje temeljnih društvenih i moralnih vrijednosti, omogućiti daljnji razvitak tvrtke ne gubeći iz vida visoku kvalitetu poslovanja, zadovoljstvo kupaca i zaposlenika. Pouzdan smo i poželjan partner jer smo ciljeve tvrtke objedinili s dobrim profesionalnim i međuljudskim odnosima s dobavljačima i kupcima. Najvažniji i središnji dio naše poslovne strategije jest upravo kupac.

Tim Kabel - najbolji tim za kabele

Vizija / Misija / Korporativne vrijednosti



Društveno odgovorno ponašanje sastavni je dio naše poslovne strategije, što jača naš ugled i konkurentnost i pridonosi napretku društvene zajednice.

Svakog kupca i dobavljača poštujemo i uvažavamo te nastojimo izgraditi partnerski odnos. Odgovornim i brzim izvršavanjem preuzetih obveza održavamo povjerenje u tvrtku kao pouzdanog i poželjnog partnera.

Njeguemo dobre međuljudske odnose u tvrtki komunicirajući kvalitetno i otvoreno. Cijenimo i tražimo iskrenost i poštenje, kako u odnosu s partnerima, tako i unutar tvrtke. U svakom smo trenutku prepoznatljivi kao ambiciozni i optimistični, vedri i veseli.

Cijenimo i potičemo samostalnost i inicijativu u radu, kreativnost i inovaciju, slobodu u odlučivanju i izražavanju. Očekujemo predanost i zauzetost za dobrobit tvrtke.

Naši su napori usmjereni i potrebama društvene zajednice. Obitelj je osnova društva, te stoga društvenu odgovornost izražavamo prvenstveno brinući se za obitelji zaposlenika. Uključeni smo u humanitarne akcije šire zajednice te se trudimo očuvati okoliš.

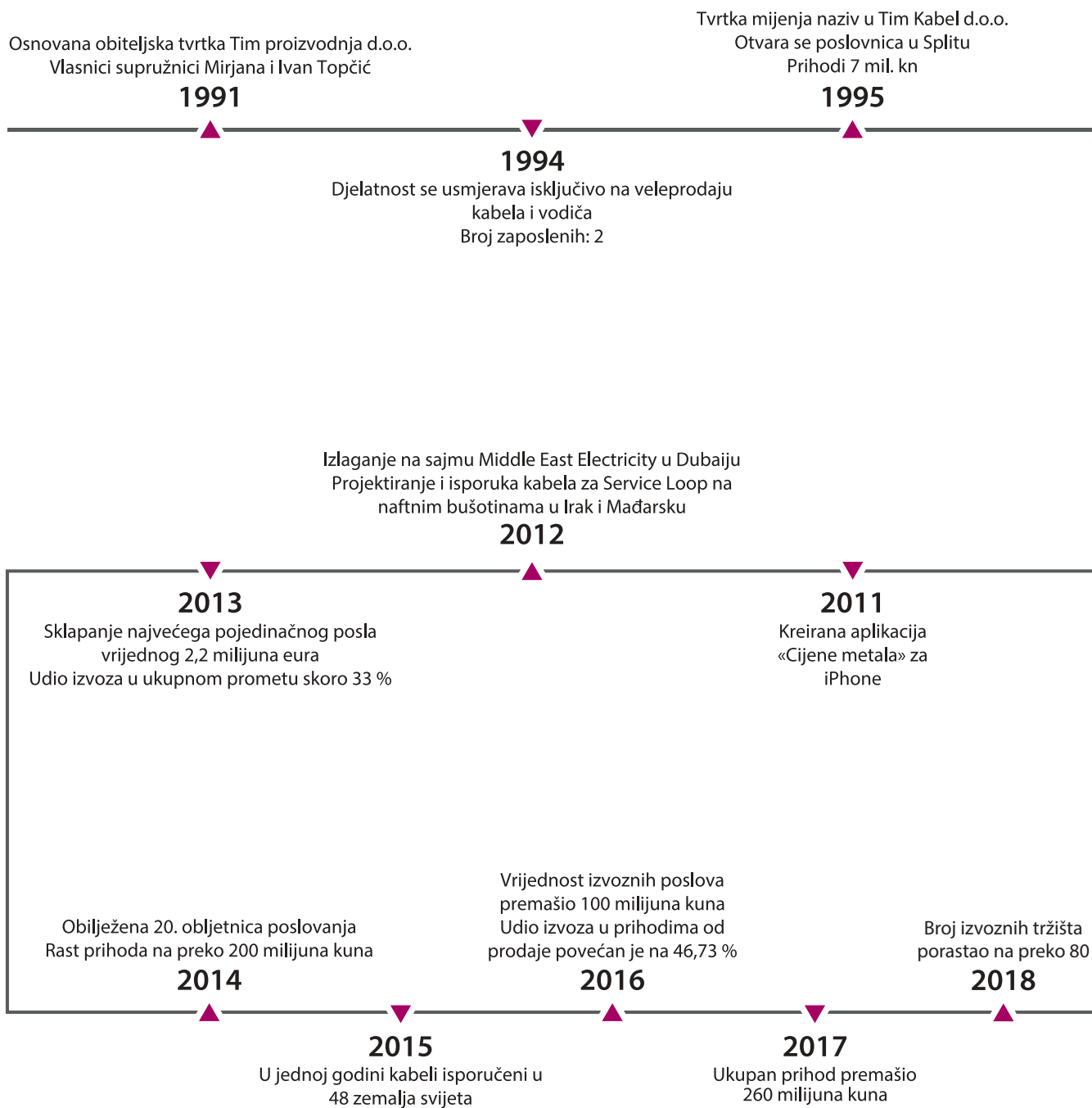
Vizija

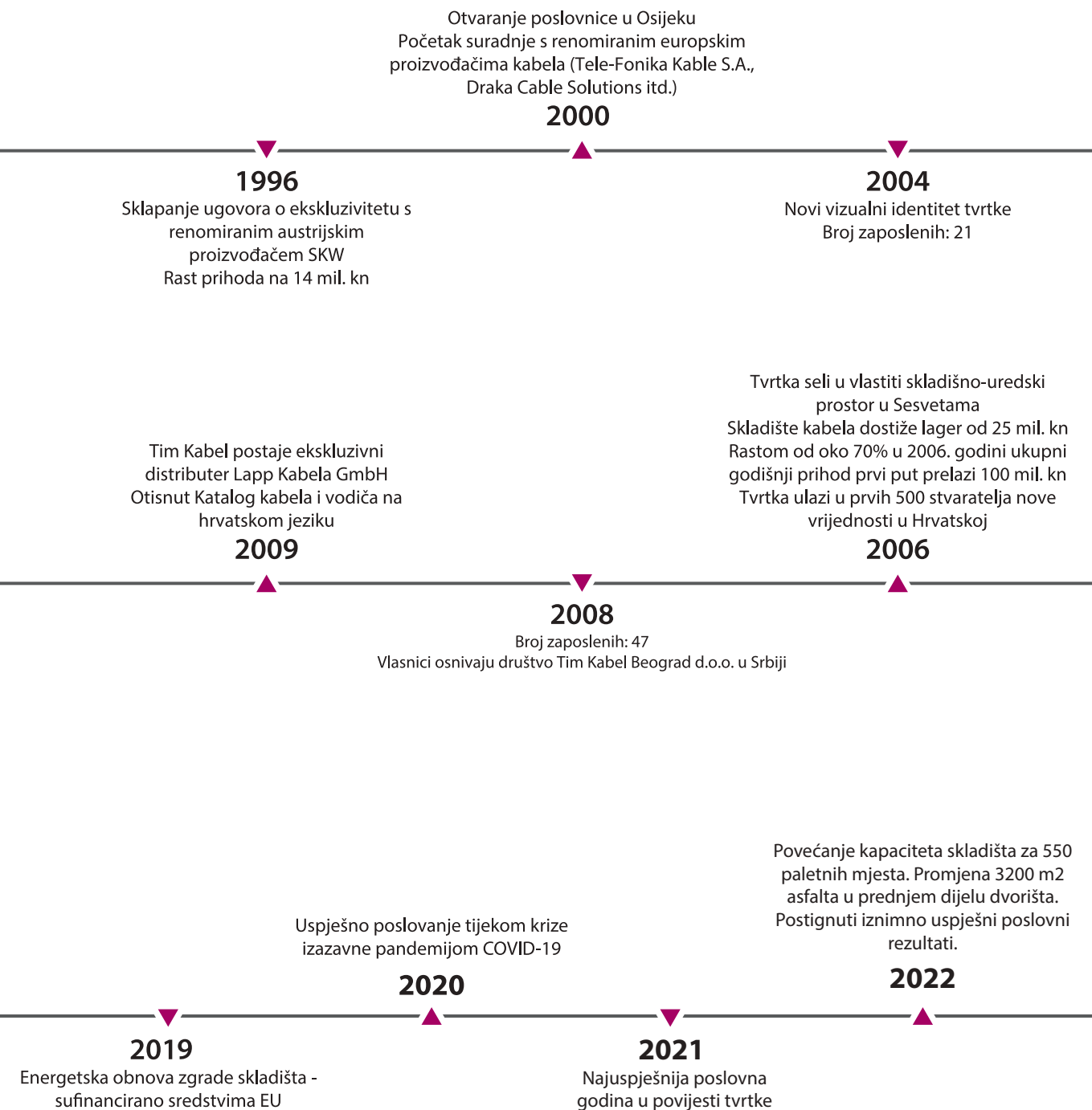
Biti prvi, najbolji i najveći dobavljač kabela u regiji.

Misija

Visokom kvalitetom poslovanja, poštujući temeljne društvene i moralne vrijednosti, vodeći brigu o zadovoljstvu kupaca i zaposlenika, osigurati stalan razvitak tvrtke, pritom vodeći brigu o zaštiti okoliša.

Povijest





Uvodna riječ direktora



**U 2022. GODINI
REALIZIRALI SMO
378 MILIJUNA KUNA
(EUR 50,3 MILIJUNA)
PROMETA. TO JE
100 MILIJUNA KUNA
(EUR 13 MILIJUNA) VIŠE
NEGO GODINU PRIJE.**

Poštovani prijatelji i poslovni partneri!

Još je jedna godina iza nas.

Burna i izazovna godina, i godina u kojoj su nas naši nogometaši ponovo učinili ponosnima.

Jedna tako mala zemlja uvrstila se ovim povijesnim uspjehom među svjetske gigante kao što su Francuska, Brazil, Argentina... Da, utjecalo je to i na naše poslovne uspjehe. Bili smo ponosni i posao se lakše i s većim oduševljenjem obavljao.

U 2022. godini realizirali smo 378 milijuna kuna (EUR 50.3 milijuna) prometa. To je 100 milijuna kuna (EUR 13 milijuna) više nego godinu prije. Naših 30 godina prisutnosti u kabelskoj industriji regije donijelo nam je najveću realizaciju u povijesti tvrtke. Naši predani i iskusni ljudi pridonijeli su ovako velikom rastu u godini koja je bila itekako izazovna.

Rat u Ukrajini, eksplozija cijena energenata, suzdržanost u investicijama u svjetskom su gospodarstvu bile velike prepreke i stvarale nesigurnosti u poslovanju, što se odrazilo i na hrvatsko gospodarstvo. No, nama u Tim Kabelu i to je bio izazov koji nas je potaknuo da budemo još bolji, još posvećeniji i još aktivniji. Tih 378 milijuna (EUR 50.3 milijuna) prometa rezultat je takvih naših nastojanja.

U nastavku ovoga godišnjeg izvještaja vidjet ćete ostale brojke. Svake godine one su bolje, veće, uspješnije. Veselimo se novim izazovima i svaki dan vidimo kao novu priliku da posao učinimo uzbudljivim i uspješnijim.

Dragi prijatelji i poslovni partneri!

Hvala vam na prilici koju nam pružate da budemo uspješni i svome poslu damo pravi smisao: da, osim vašeg doprinosa u ostvarenju naših dobrih poslovnih rezultata, zajednički gradimo bolji i održiviji svijet.

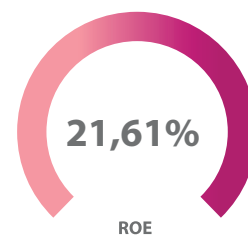
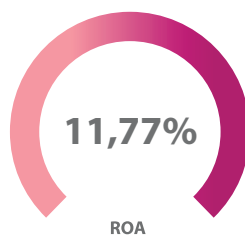
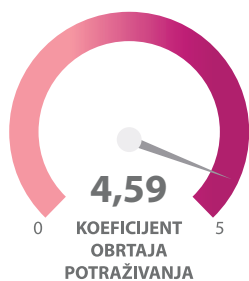
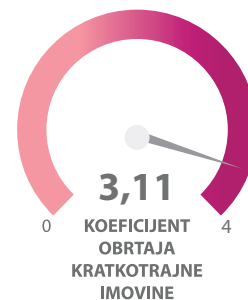
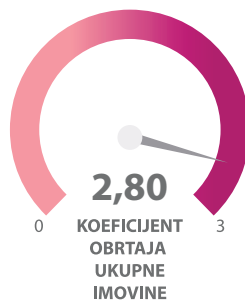
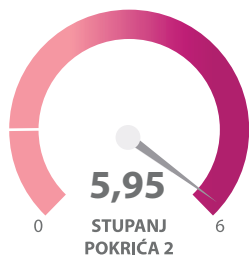
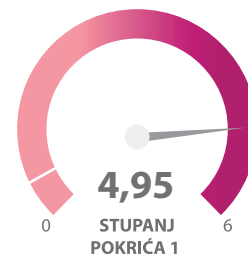
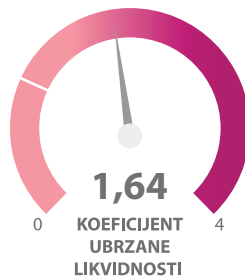
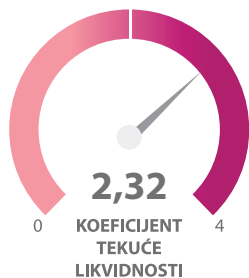
U njemu ćemo, uz sve trenutačne opasnosti, zajedno s vama malo-pomalo ovaj svijet činiti boljim mjestom za život i biti važnim sudionicima u rastu i napretku koji će svakom čovjeku omogućiti dostojanstven i smislen život. Hvala vam što to možemo zajednički činiti.

I vama i sebi želimo puno uspjeha i u 2023. godini.

Srdačno vas pozdravljam,

Ivan Topčić

Financijski pokazatelji



Pregled operativnog poslovanja u 2022. godini



**UKUPNI PRIHODI OD
PRODAJE BILI SU OKO
50,3 MILIJUNA EURA, ŠTO
JE POVEĆANJE OD 37 % U
ODNOSU NA 36,8
MILIJUNA EURA U 2021.
OVAJ PRODAJNI
REZULTAT NAJVEĆI JE U
POVIJESTI TIM KABELA,
ZBOG ČEGA SMO
IZNIMNO PONOSNI.**

Dragi partneri,

poslovnu 2022. godinu obilježila je energetska kriza potencirana ratom u Ukrajini i visoka stopa inflacije u cijelom svijetu, pa tako i u EU-u i u Hrvatskoj. Uz rast cijena nastavile su se i poteškoće u opskrbnim lancima te su rokovi dobave roba ostali visoki, iako nešto niži u odnosu na 2021. godinu. U takvom okruženju poslovanje je bilo vrlo izazovno.

BDP u Hrvatskoj 2022. porastao je ukupno za 6,5% u odnosu na 2021. godinu u kojoj je rast bio 10,5%, uz primjetno usporavanje u zadnjem kvartalu. Prosječna godišnja inflacija iznosila je 13,1%. U takvim uvjetima rastle su potražnja i cijene i ukupno i na tržištu elektroinstalacijskih materijala, pa tako i kabela. Na tržištu kabela u srpnju i kolovozu došlo je do dodatnog poremećaja jer je cijena bakra oštro pala: sa 8560 EUR/t u lipnju na 7396 EUR/t u srpnju. Zbog dotadašnjeg rasta cijena bakra i produljenih rokova isporuke, većina specijaliziranih distributera i veletrgovaca u EU-u, pa tako i Tim Kabel, dočekali su taj pad s povišenim nivoom zaliha, što je dodatno otežalo poslovanje, planiranje nabave učinilo još složenijim i zaoštrilo konkurentsku borbu na tržištu.

Prosječna cijena bakra u 2022. godini bila je 8343 EUR/t, što je porast od čak 5,9% u odnosu na prosječnih 7879 EUR/t u 2021. Nakon već spomenutog pada cijene od gotovo 15% u srpnju, cijene su se do kraja godine stabilizirale na nivou od 7900 EUR/t, pa se može reći da se cijena bakra stabilizirala u odnosu na 2021. godinu, kada je godišnji prosječni porast cijene bio čak 46%.

U navedenim uvjetima, ukupni prihodi od prodaje bili su oko 378 milijuna kuna (EUR 50.3 milijuna), što je povećanje od 37% u odnosu na 277 milijuna kuna (EUR 36.8 milijuna) u 2021. Ovaj prodajni rezultat najveći je u povijesti Tim Kabela, zbog čega smo iznimno ponosni. Pritom treba istaknuti da je količina prodane robe porasla za 16% u odnosu na 2021. godinu, tj. sa 6400t na 7400t. Prodaja na hrvatskom tržištu iznosila je 245 milijuna kuna (EUR 32.8 milijuna), što je porast od 14% u odnosu na 204 milijuna kuna (EUR 27.1 milijuna) u 2021., čime smo učvrstili lidersku poziciju na tržištu RH. Izvoz je u 2022. godini bio 131 milijuna kuna (EUR 17.4 milijuna), što je gotovo dvostruko od 71 milijuna kuna (EUR 9.5 milijuna) u 2021. godini, a udio izvoza dosegao je 35% ukupne prodaje. Također je važno istaknuti da smo u 2022. godini nastavili s trendom povećanja svojeg udjela u energetskim i infrastrukturnim projektima, što je značajno pridonijelo ovim izvrsnim poslovnim rezultatima.

I u 2022. zadržan je trend efikasnosti poslovanja i profitabilnosti. Kontrolom obrtaja potraživanja i uporabom raznih financijskih instrumenata zadržana je visoka razina likvidnosti tvrtke nužna za kvalitetno poslovanje. Uz stalnu kontrolu troškova i opće efikasnosti uporabe resursa zadržana je visoka razina financijskih pokazatelja likvidnosti, aktivnosti i ekonomičnosti. Stalna optimizacija zaliha zadržala je visok nivo njihovog obrtaja, iako su i dalje povišeni rokovi isporuke djelovali u suprotnom smjeru.

U svrhu stalnog povećanja razine poslovanja i kvalitete naših usluga, i u 2022. nastavili smo ulagati, pa je tako cjelokupni vanjski prostor asfaltiran, a sagrađeno je i dodatno vanjsko regalno skladište te je nastavljeno kompletiranje WMS-a u cilju daljnjeg poboljšanja logističke funkcije kako bismo klijentima osigurali najkvalitetniju opskrbu.

Za poslovnu 2023. godinu očekujemo da će biti obilježena velikom dozom neizvjesnosti. S jedne strane očekujemo porast ulaganja u energetske sektor, posebice u obnovljive izvore energije, što će imati pozitivan utjecaj na potražnju, dok s druge strane promjene monetarnih politika u suzbijanju inflacije prijete recesivnim učinkom. Zato će trebati poslovati iznimno oprezno.

Iz svega navedenoga, očito je da nas sve čeka još jedna izazovna i neizvjesna godina. Ipak u tom izazovu ostajemo pozitivni i vidimo priliku te smo uvjereni da ćemo odgovoriti svim izazovima i u 2023. godini postići dobre poslovne rezultate, u velikom dijelu zahvaljujući cijenjenim poslovnim partnerima, kupcima i dobavljačima.

Svima njima zahvaljujemo na iznimnom doprinosu našim rekordnim poslovnim rezultatima u 2022. godini.

Posebno zahvaljujemo na razumijevanju i vjernosti svim kupcima s kojima smo ponovno zajedno prošli jednu složenu godinu, a zauzvrat im možemo obećati da uvijek mogu računati na Tim Kabel kao stručnog i financijski snažnog partnera koji će kvalitetno rješavati sve njihove potrebe vezane za kabele. Pritom ćemo i dalje raditi na još boljoj kvaliteti usluga kako bismo ostali najbolji tim za kabele.

Nino Malinarić, komercijalni direktor



“

**POSEBNO
ZAHVALJUJEMO NA
RAZUMIJEVANJU I
VJERNOSTI SVIM
KUPCIMA S KOJIMA SMO
PONOVRNO ZAJEDNO
PROŠLI JEDNU SLOŽENU
GODINU, A ZAUZVRAT IM
MOŽEMO OBEĆATI DA
UVIJEK MOGU RAČUNATI
NA TIM KABEL KAO
STRUČNOG I FINANCIJSKI
SNAŽNOG PARTNERA
KOJI ĆE KVALITETNO
RJEŠAVATI SVE NJIHOVE
POTREBE VEZANE ZA
KABELE.**

Nino Malinarić



Asortiman



01
PVC-om izolirani instalacijski
kabeli i vodiči



02
Gumom izolirani kabeli




03
Kabeli za kranove



04
Silikonom i PUR-om izolirani
kabeli i vodiči



05
Energetski kabeli 1-30 kV



06
Neizolirana užad



07
Samonosivi kabelski snopovi



08
Kabeli i vodiči bez halogena



09
Telekomunikacijski kabeli bez
halogena



10
Telekomunikacijski kabeli



11
Kabeli za elektroniku



12
Signalni kabeli



13
LAN kabeli



14
Svjetlovodni kabeli



15
Koaksijalni kabeli



16
Brodski kabeli

17 Kabeli i vodiči prema BS normama

Tim Kabel u svijetu

Nakon izazova pandemije u 2021. godini svi smo se nadali da će 2022. godina biti mirnija, stabilnija te da ćemo se polako vratiti u normalu, stanje kakvo je bilo prije pandemije. Nažalost, nije bilo tako. Sve nas je uzdrmao i uznemirio rat u Ukrajini, donoseći sa sobom neizvjesnost, humanitarnu, financijsku i poslovnu krizu.

Nastojali smo se othrvati negativnim razmišljanjima, napredovati na poslovnom planu, zadržati svoju poziciju iznimno pouzdanog dobavljača koji ima kupce u preko 85 zemalja svijeta, na svim kontinentima. Nastavili smo i proširili suradnju s brojnim tvrtkama po svijetu, ojačali svoj položaj te ostali prepoznatljiv i pouzdan brend. Vjerujemo da i dalje možemo rasti na svjetskom tržištu te ćemo ostati posvećeni jačanju postojećih partnerskih odnosa i stvaranju novih izvoznih mogućnosti.



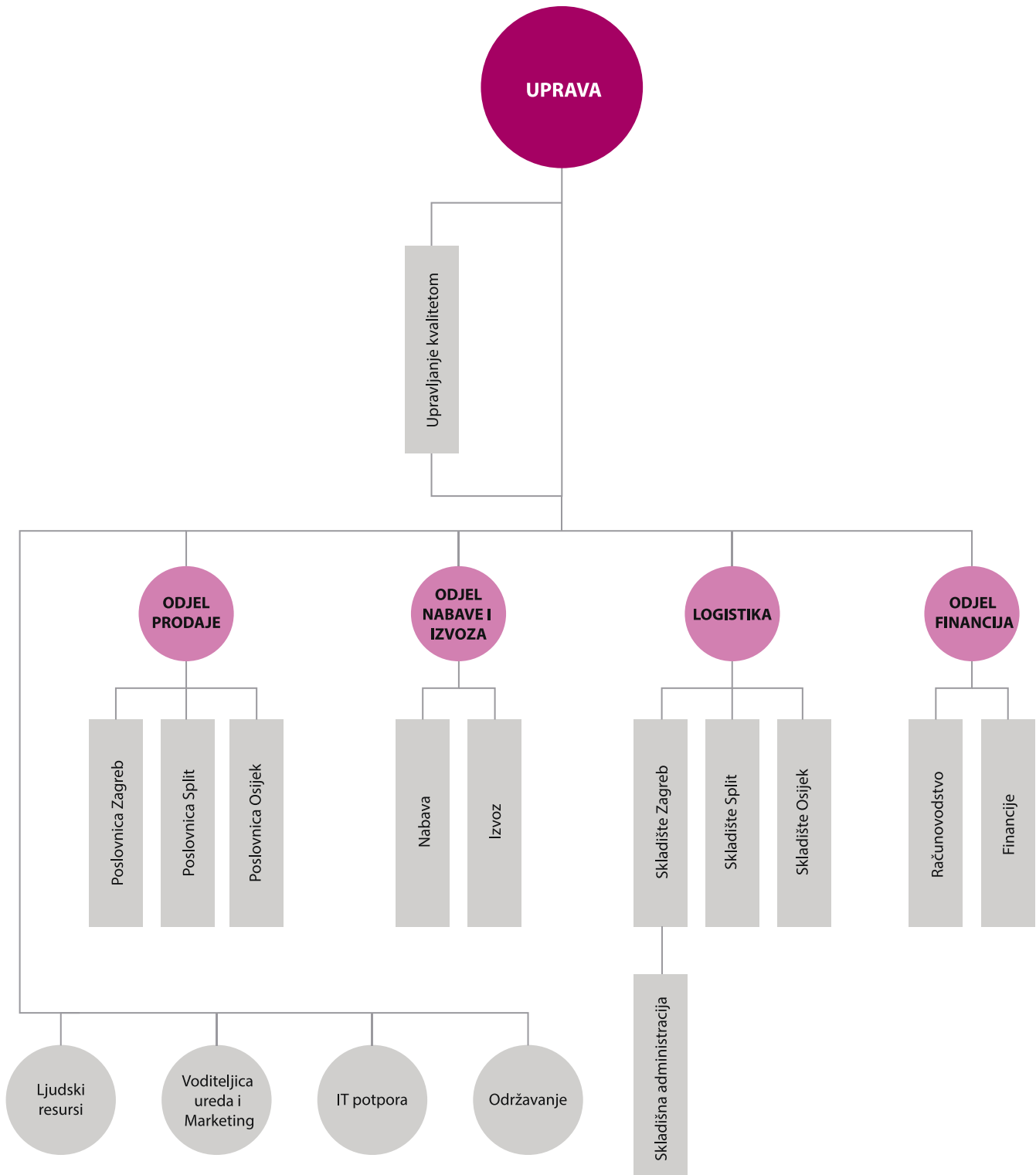


VIŠE OD
2000
KUPACA

VIŠE OD
85
IZVOZNIH
TRŽIŠTA



Organizacijska struktura



Strategija i ciljevi



Prodaja

Ustrajati na kontinuiranoj težnji da budemo uvijek bolji u distribuciji i veleprodaji kabela.

Sustavno obraditi regionalno tržište i širiti se na nova tržišta s ciljem ostvarenja uspješnog poslovanja na svjetskom tržištu.

Kontinuiranim unapređenjem kvalitete kadrova, poslovnog procesa i kvalitete usluga proširiti prepoznatljivost branda Tim Kabel na svjetsko tržište.

Kroz investicije u nove tehnologije, kvalitetu kadrova i poslovnog procesa osigurati stalne uštede svojim kupcima te tako pozitivno utjecati na povećanje njihove konkurentnosti.

Nabava

Nastaviti razvijati odnose s postojećim dobavljačima i kontinuirano raditi na pronalaženju novih izvora nabave.

Ustrajno raditi na daljnjoj optimizaciji zaliha i povećanju koeficijenta obrtaja.

Ljudski potencijali

Politika upravljanja ljudskim potencijalima ostvaruje se uz visok stupanj socijalne osjetljivosti za potrebe radnika, kao i sustavnim ulaganjem u različite vidove školovanja djelatnika te stručnog i osobnog usavršavanja.

Zapošljavanje visokokvalificiranih stručnjaka kao najvažnijeg resursa Tim Kabela.

Stalno uvođenje i poticanje inovacija s ciljem postizanja napretka u poslovanju i ostvarivanja osobnih potencijala.

Društveno odgovorno poslovanje

Tim Kabel opet je uspio ne samo odoliti stalnim izazovima s kojima smo suočeni otkako je Covid promijenio svijet i poslovanje nego i ostvariti najuspješniju poslovnu godinu. Uz puno truda, rada, stalnih poticaja Uprave te velikog zalaganja svih zaposlenih, pokazali smo da smo pravi tim, ekipa, zajednica, koja se bori za to da budemo i ostanemo najbolji tim za kabele.

Kako bi tako i nastavili, pokazujemo koliko cijenimo svoje zaposlene, stalnim poboljšavanjem uvjeta rada, radne okoline, mogućnošću poslovnog razvoja, trudimo se stvoriti pozitivnu radnu atmosferu. Uz sve navedeno, zahvalnost prema zaposlenima iskazujemo i drugim pogodnostima kao što su stipendije za djecu zaposlenih od vrtića do završetka fakulteta, božićnica, uskrsnica, dar za novorođenu djecu, naknade za topli obrok te ostvarene rezultate.

Kao i svih godina rada Tim Kabela, naš uspjeh odražava se i na zajednicu, trudimo se pomagati koliko god možemo. Jako puno udruga, zaklada, socijalno i zdravstveno ugroženih osoba obraća nam se za pomoć. Pomažemo gdje god i koliko god možemo, a uz potrebite, pomažemo i sportskim klubovima, raznim manifestacijama, studentima i učenicima.

Još jedno vrlo važno svjetsko pitanje kojemu posvećujemo puno pozornosti jest zaštita okoliša. Veoma smo orijentirani na to da je naš trag u okolišu što manji, pažljivo raspoložemo ambalažnim otpadom, ponovo upotrebljavamo sve što se može upotrijebiti, a recikliramo sve ostalo.

Dosadašnje iskustvo u radu pokazalo nam je da svaki trud u nastojanju poboljšanja uvjeta za zaposlene, pomoći zajednici, u očuvanju okoliša, daje zadovoljstvo i osjećaj da idemo u dobrom smjeru, pa ćemo tako i nastaviti.





KLINIČKA
BOLNICA
DUBRAVA




Klinika za dječje bolesti Zagreb
Children's Hospital Zagreb







FINANCIJSKA IZVJEŠĆA

Sadržaj

Izjava o odgovornosti Uprave	25
Izvješće posloводства	26
Izvješće neovisnog revizora vlasnicima društva Tim Kabel d.o.o.	27
Bilanca	29
Račun dobiti i gubitka	32
Izvješće o novčanom toku - indirektna metoda	34
Izvješće o promjenama kapitala	37
Bilješke uz financijska izvješća	38

Izjava o odgovornosti Uprave

Zagreb, 09. svibnja 2023.

Temeljem hrvatskog Zakona o računovodstvu (NN 78/15, 134/15 i 120/16, 116/18, 42/20, 47/20 i 114/22), Uprava je dužna osigurati da financijski izvještaji za svaku financijsku godinu budu pripremljeni u skladu sa Hrvatskim standardima financijskog izvještavanja, tako da fer prezentiraju, u svim značajnim odrednicama financijsko stanje i rezultate poslovanja Društva Tim Kabel d.o.o. (dalje u tekstu: Društvo) za to razdoblje.

Uprava razumno očekuje da Društvo ima odgovarajuća sredstva za nastavak poslovanja u dogledoj budućnosti. Iz navedenog razloga, Uprava i dalje prihvaća načelo vremenske neograničenosti poslovanja pri izradi financijskih izvještaja.

Pri izradi financijskih izvještaja Osobe ovlaštene za zastupanje su odgovorne:

- za odabir i potom dosljednu primjenu odgovarajućih računovodstvenih politika;
- za davanje razumnih i razboritih prosudbi i procjena;
- za primjenu važećih standarda financijskog izvještavanja;
- za objavu i objašnjenje u financijskim izvještajima svakog odstupanja koje je od materijalnog značaja; te
- izradu financijskih izvještaja uz pretpostavku o neograničenosti vremena poslovanja, osim ako je pretpostavka neprimjerena.

Osobe ovlaštene za zastupanje su odgovorne za vođenje ispravnih računovodstvenih evidencija, koje će u bilo koje doba s prihvatljivom točnošću odražavati financijski položaj i rezultate poslovanja Društva, kao i njihovu usklađenost sa Zakonom o računovodstvu (NN 78/15, 134/15 i 120/16, 116/18, 42/20, 47/20 i 114/22). Osobe ovlaštene za zastupanje su također odgovorne za čuvanje imovine Društva, pa stoga i za poduzimanje opravdanih mjera da bi se spriječile i otkrile prijevare i ostale nezakonitosti.

Osim toga sukladno Zakonu o računovodstvu Uprava je dužna sastaviti i Godišnje izvješće koje obuhvaća financijske izvještaje i izvješće posloводства. Izvješće posloводства sastavljeno je sukladno zahtjevima članka 21. Zakona o računovodstvu

Financijski izvještaji od 29. do 61. stranice odobrila je Uprava 09. svibnja 2023. g. te su potpisani u znak odobrenja.

Tim Kabel d.o.o.
Savska cesta 103
10 360 Sesvete



Matija Topčić
Predsjednik Uprave



Ivan Topčić
Član Uprave



Dorijan Topčić
Član Uprave

Izvješće posloводства

Predsjednik Uprave predstavlja godišnje izvješće koji uključuje revidirane financijske izvještaje za poslovnu godinu koja je završila 31. prosinca 2022. godine.

O tvrtki i osnovna djelatnost

Tim Kabel društvo s ograničenom odgovornošću za trgovinu ("Društvo") osnovano je i prvi put upisano u registar Trgovačkog suda u Zagrebu 14. kolovoza 1991. godine pod brojem 080163024. Sjedište je Društva u Sesvetama na adresi Savska cesta 103, OIB 69927324836.

Osnovna djelatnost Društva jest veleprodaja i distribucija svih vrsta kabela i vodiča.

Uprava

Predsjednik Uprave Društva koji zastupa Društvo pojedinačno i samostalno od 31. prosinca 2021. do 31. prosinca 2022. godine bio je gospodin Matija Topčić.

Član Uprave Društva koji zastupa Društvo pojedinačno i samostalno od 31. prosinca 2021. do 31. prosinca 2022. godine bio je gospodin Ivan Topčić.

Član Uprave Društva koji zastupa Društvo pojedinačno i samostalno od 31. prosinca 2021. do 31. prosinca 2022. godine bio je gospodin Dorijan Topčić.

Upravljanje rizicima

Kreditni rizik

Kreditni rizik definiran je kao gubitak koji se odnosi na kupca koji ne može podmiriti obveze prema Društvu ili ispuniti uvjete iz ugovora. Društvo upravlja kreditnim rizikom uspostavljajući stroge uvjete kreditne politike, maksimalne limite za kupce i interne kontrole odobravanja prihvaćanja poslovanja s pojedinim kupcima, te kontinuiranim nadzorom. Društvo ulazi u posao s kupcem za kojeg vjeruje da je kreditno sposoban.

Rizik likvidnosti

Izloženost Društva riziku likvidnosti da podmiri financijske obveze o dospijeću primarno se odnosi na obveze Društva. Društvo uvijek nastoji održati likvidnost na razini kojoj će moći podmiriti obveze o dospijeću, zajedno s internom politikom potraživanja.

Rezultati

Financijski rezultati Društva, kao i ostali pokazatelji, prikazani su u računu dobiti i gubitka na stranicama 32 i 33 ovog izvještaja.

Tim Kabel d.o.o.
Savska cesta 103
10 360 Sesvete



Matija Topčić
Predsjednik Uprave



Ivan Topčić
Član Uprave



Dorijan Topčić
Član Uprave

Izvješće neovisnog revizora vlasnicima društva Tim Kabel d.o.o.

Izvješće o reviziji godišnjih financijskih izvještaja

Mišljenje

Obavili smo reviziju godišnjih financijskih izvještaja društva Tim Kabel d.o.o. (Društvo), koji obuhvaćaju izvještaj o financijskom položaju (bilancu) na 31. prosinca 2022. godine, račun dobiti i gubitka, izvještaj o novčanim tokovima, izvještaj o promjenama kapitala za tada završenu godinu te bilješke uz financijske izvještaje, uključujući i sažetak značajnih računovodstvenih politika.

Prema našem mišljenju, priloženi godišnji financijski izvještaji istinito i fer prikazuju financijski položaj Društva na 31. prosinca 2022. godine, njegovu financijsku uspješnost i novčane tokove za tada završenu godinu u skladu s Zakonom o računovodstvu i Hrvatskim standardima financijskog izvještavanja (HSFI-ima).

Osnova za mišljenje

Obavili smo našu reviziju u skladu s Međunarodnim revizijskim standardima (MRevS-ima). Naše odgovornosti prema tim standardima su detaljnije opisane u našem izvješću neovisnog revizora u odjeljku Odgovornosti revizora za reviziju financijskih izvještaja. Neovisni smo od Društva u skladu s Međunarodnim kodeksom etike za profesionalne računovođe, uključujući Međunarodne standarde neovisnosti koji je izdao Odbor za međunarodne standarde etike za računovođe (IESBA) (IESBA Kodeks), kao i u skladu s etičkim zahtjevima koji su relevantni za našu reviziju financijskih izvještaja i ispunili smo naše ostale etičke odgovornosti u skladu s tim zahtjevima i IESBA Kodeksom. Vjerujemo da su revizijski dokazi koje smo dobili dostatni i primjereni da osiguraju osnovu za naše mišljenje.

Ostale informacije u godišnjem izvješću

Uprava je odgovorna za ostale informacije. Ostale informacije uključuju Izvješće posloводства uključeno u Godišnje izvješće, ali ne uključuju financijske izvještaje i naše izvješće revizora o njima. Naše mišljenje o financijskim izvještajima ne obuhvaća ostale informacije. U vezi s našom revizijom financijskih izvještaja, naša je odgovornost pročitati ostale informacije i, u provođenju toga, razmotriti jesu li ostale informacije značajno proturječne financijskim izvještajima ili našim saznanjima stečenih u reviziji ili se drugačije čini da su značajno pogrešno prikazane. U pogledu Izvješća posloводства, obavili smo i postupke propisane Zakonom o računovodstvu. Ti postupci uključuju provjeru je li Izvješće posloводства sastavljeno u skladu s člankom 21. Zakona o računovodstvu. Temeljeno na obavljenim postupcima, u mjeri u kojoj smo u mogućnosti to procijeniti, izvještavamo da:

1. su informacije u priloženom Izvješću posloводства usklađene, u svim značajnim odrednicama, s priloženim financijskim izvještajima; te
2. je priloženo Izvješće posloводства sastavljeno u skladu sa člankom 21. Zakona o računovodstvu

Na temelju poznavanja i razumijevanja poslovanja Društva i njegova okruženja stečenog u okviru revizije financijskih izvještaja, dužni smo izvijestiti ako smo ustanovili da postoje značajni pogrešni prikazi u priloženom Izvješću posloводства. U tom smislu mi nemamo što za izvijestiti.

Odgovornosti Uprave i onih koji su zaduženi za upravljanje za godišnje financijske izvještaje

Uprava je odgovorna za sastavljanje godišnjih financijskih izvještaja koji daju istinit i fer prikaz u skladu s HSFI-ima, i za one interne kontrole za koje Uprava odredi da su potrebne za omogućavanje sastavljanja godišnjih financijskih izvještaja koji su bez značajnog pogrešnog prikaza uslijed prijevare ili pogreške.

U sastavljanju godišnjih financijskih izvještaja, Uprava je odgovorna za procjenjivanje sposobnosti Društva da nastavi s poslovanjem po vremenski neograničenom poslovanju, objavljivanje, ako je primjenjivo, pitanja povezanih s vremenski neograničenim poslovanjem i korištenjem računovodstvene osnove utemeljene na vremenskoj neograničenosti poslovanja, osim ako Uprava ili namjerava likvidirati Društvo ili prekinuti poslovanje ili nema realne alternative nego da to učini.

Oni koji su zaduženi za upravljanje su odgovorni za nadziranje procesa financijskog izvještavanja kojeg je ustanovilo Društvo.

Odgovornosti revizora za reviziju financijskih izvještaja

Naši ciljevi su steći razumno uvjerenje o tome jesu li godišnji financijski izvještaji kao cjelina bez značajnog pogrešnog prikaza uslijed prijevare ili pogreške i izdati izvješće neovisnog revizora koje uključuje naše mišljenje. Razumno uvjerenje je viša razina uvjerenja, ali nije garancija da će revizija obavljena u skladu s MRevS-ima uvijek otkriti značajno pogrešno prikazivanje kada ono postoji. Pogrešni prikazi mogu nastati uslijed prijevare ili pogreške i smatraju se značajni ako se razumno može očekivati da, pojedinačno ili u zbroju, utječu na ekonomske odluke korisnika donijete na osnovi tih godišnjih financijskih izvještaja.

Kao sastavni dio revizije u skladu s MRevS-ima, stvaramo profesionalne prosudbe i održavamo profesionalni skepticizam tijekom revizije. Mi također:

- prepoznamo i procjenjujemo rizike značajnog pogrešnog prikaza godišnjih financijskih izvještaja, zbog prijevare ili pogreške, oblikujemo i obavljamo revizijske postupke kao reakciju na te rizike i pribavljamo revizijske dokaze koji su dostatni i primjereni da osiguraju osnovu za naše mišljenje. Rizik neotkrivanja značajnog pogrešnog prikaza nastalog uslijed prijevare je veći od rizika nastalog uslijed pogreške, jer prijevare može uključiti tajne sporazume, krivotvorenje, namjerno ispuštanje, pogrešno prikazivanje ili zaoblazanje internih kontrola.
- stječemo razumijevanje internih kontrola relevantnih za reviziju kako bismo oblikovali revizijske postupke koji su primjereni u danim okolnostima, ali ne i za svrhu izražavanja mišljenja o učinkovitosti internih kontrola Društva.
- ocjenjujemo primjerenost korištenih računovodstvenih politika i razumnost računovodstvenih procjena i povezanih objava koje je stvorila Uprava.
- zaključujemo o primjerenosti korištene računovodstvene osnove utemeljene na vremenskoj neograničenosti poslovanja koju koristi Uprava i, temeljeno na pribavljenim revizijskim dokazima, zaključujemo o tome postoji li značajna neizvjesnost u vezi s događajima ili okolnostima koji mogu stvarati značajnu sumnju u sposobnost Društva da nastavi s poslovanjem po vremenski neograničenom poslovanju. Ako zaključimo da postoji značajna neizvjesnost, od nas se zahtijeva da skrenemo pozornost u našem izvješću neovisnog revizora na povezane objave u godišnjim financijskim izvještajima ili, ako takve objave nisu odgovarajuće, da modificiramo naše mišljenje. Naši zaključci se temelje na revizijskim dokazima pribavljenim sve do datuma našeg izvješća neovisnog revizora. Međutim, budući događaji ili uvjeti mogu uzrokovati da Društvo prekine s nastavljanjem poslovanja po vremenski neograničenom poslovanju.
- ocjenjujemo cjelokupnu prezentaciju, strukturu i sadržaj godišnjih financijskih izvještaja, uključujući i objave, kao i odražavaju li godišnji financijski izvještaji transakcije i događaje na kojima su zasnovani na način kojim se postiže prezentacija

Mi komuniciramo s onima koji su zaduženi za upravljanje u vezi s, između ostalih pitanja, planiranim djelokrugom i vremenskim rasporedom revizije i važnim revizijskim nalazima, uključujući i u vezi sa značajnim nedostacima u internim kontrolama koji su otkriveni tijekom naše revizije.

Zagreb, 09. svibnja 2023. godine

MAZARS CINOTTI AUDIT D.O.O.

Strojarska cesta 20
10 000 Zagreb
Republika Hrvatska

mazars

U ime i za Mazars Cinotti Audit d.o.o.

Ivana Bubić
Ovlašteni revizor

Mirela Copot Marjanović
Partner revizije,
Hrvatski ovlašteni revizor

Bilanca

Naziv pozicije	Rbr. bilješke	Prethodna godina 31.12.2021	Tekuća godina 31.12.2022.
AKTIVA			
A) POTRAŽIVANJA ZA UPISANI A NEUPLAĆENI KAPITAL			
B) DUGOTRAJNA IMOVINA		14.210.823	13.848.622
I. NEMATERIJALNA IMOVINA			
1. Izdaci za razvoj		27.896	2.953
2. Koncesije, patenti, licencije, robne i uslužne marke, softver i ostala prava	3	27.896	2.953
3. Goodwill			
4. Predujmovi za nabavu nematerijalne imovine			
5. Nematerijalna imovina u pripremi			
6. Ostala nematerijalna imovina			
II. MATERIJALNA IMOVINA			
	4	13.403.373	13.250.753
1. Zemljište		2.677.351	2.677.351
2. Građevinski objekti		9.969.534	9.759.231
3. Postrojenja i oprema		374.803	298.807
4. Alati, pogonski inventar i transportna imovina		296.954	430.633
5. Biološka imovina			
6. Predujmovi za materijalnu imovinu			
7. Materijalna imovina u pripremi			
8. Ostala materijalna imovina		84.731	84.731
9. Ulaganje u nekretnine			
III. DUGOTRAJNA FINANCIJSKA IMOVINA			
	5	779.554	594.916
1. Ulaganja u udjele (dionice) poduzetnika unutar grupe		20.000	20.000
2. Ulaganja u ostale vrijednosne papire poduzetnika unutar grupe			
3. Dani zajmovi, depoziti i slično poduzetnicima unutar grupe			
4. Ulaganja u udjele (dionice) društava povezanih sudjelujućim interesom			
5. Ulaganja u ostale vrijednosne papire društava povezanih sudjelujućim interesom			
6. Dani zajmovi, depoziti i slično društvima povezanim sudjelujućim interesom			
7. Ulaganja u vrijednosne papire			
8. Dani zajmovi, depoziti i slično		759.554	574.916
9. Ostala ulaganja koja se obračunavaju metodom udjela			
10. Ostala dugotrajna financijska imovina			
IV. POTRAŽIVANJA			
1. Potraživanja od poduzetnika unutar grupe			
2. Potraživanja od društava povezanih sudjelujućim interesom			
3. Potraživanja od kupaca			
4. Ostala potraživanja			
V. ODGOĐENA POREZNA IMOVINA			
C) KRATKOTRAJNA IMOVINA		107.664.943	123.045.151
I. ZALIHE			
	6	35.275.801	36.347.628
1. Sirovine i materijal		10.437	135.482
2. Proizvodnja u tijeku			
3. Gotovi proizvodi			

Bilanca

Naziv pozicije	Rbr. bilješke	Prethodna godina 31.12.2021.	Tekuća godina 31.12.2022.
4. Trgovačka roba		35.265.364	36.212.146
5. Predujmovi za zalihe			
6. Dugotrajna imovina namijenjena prodaji			
7. Biološka imovina			
II. POTRAŽIVANJA	7	70.240.263	82.578.202
1. Potraživanja od poduzetnika unutar grupe			
2. Potraživanja od društava povezanih sudjelujućim interesom			
3. Potraživanja od kupaca		63.884.791	78.894.832
4. Potraživanja od zaposlenika i članova poduzetnika		64.477	137.127
5. Potraživanja od države i drugih institucija		6.923	6.954
6. Ostala potraživanja		6.284.072	3.539.289
III. KRATKOTRAJNA FINANCIJSKA IMOVINA		322.801	328.800
1. Ulaganja u udjele (dionice) poduzetnika unutar grupe			
2. Ulaganja u ostale vrijednosne papire poduzetnika unutar grupe			
3. Dani zajmovi, depoziti i slično poduzetnicima unutar grupe			
4. Ulaganja u udjele (dionice) društava povezanih sudjelujućim interesom			
5. Ulaganja u ostale vrijednosne papire društava povezanih sudjelujućim interesom			
6. Dani zajmovi, depoziti i slično društvima povezanim sudjelujućim interesom			
7. Ulaganja u vrijednosne papire			
8. Dani zajmovi, depoziti i slično	8	322.801	328.800
9. Ostala financijska imovina			
IV. NOVAC U BANCI I BLAGAJNI	9	1.826.078	3.790.521
D) PLAĆENI TROŠKOVI BUDUĆEG RAZDOBLJA I OBRAČUNATI PRIHODI	10	606.973	816.074
E) UKUPNO AKTIVA		122.482.739	137.709.847
F) IZVANBILANČNI ZAPISI			
PASIVA			
A) KAPITAL I REZERVE		55.668.264	68.576.870
I. TEMELJNI (UPISANI) KAPITAL	11	16.021.000	16.021.000
II. KAPITALNE REZERVE			
III. REZERVE IZ DOBITI			
1. Zakonske rezerve			
2. Rezerve za vlastite dionice			
3. Vlastite dionice i udjeli (odbitna stavka)			
4. Statutarne rezerve			
5. Ostale rezerve			
IV. REVALORIZACIJSKE REZERVE			
V. REZERVE FER VRIJEDNOSTI			
1. Fer vrijednost financijske imovine raspoložive za prodaju			
2. Učinkoviti dio zaštite novčanih tokova			
3. Učinkoviti dio zaštite neto ulaganja u inozemstvu			
VI. ZADRŽANA DOBIT ILI PRENESENI GUBITAK		23.582.114	37.737.256
1. Zadržana dobit		23.582.114	37.737.256

Bilanca

Naziv pozicije	Rbr. bilješke	Prethodna godina 31.12.2021.	Tekuća godina 31.12.2022.
2. Preneseni gubitak			
VII. DOBIT ILI GUBITAK POSLOVNE GODINE		16.065.150	14.818.614
1. Dobit poslovne godine		16.065.150	14.818.614
2. Gubitak poslovne godine			
VIII. MANJINSKI (NEKONTROLIRAJUĆI) INTERES			
B) REZERVIRANJA			
1. Rezerviranja za mirovine, otpremnine i slične obveze			
2. Rezerviranja za porezne obveze			
3. Rezerviranja za započete sudske sporove			
4. Rezerviranja za troškove obnavljanja prirodnih bogatstava			
5. Rezerviranja za troškove u jamstvenim rokovima			
6. Druga rezerviranja			
C) DUGOROČNE OBVEZE	12	15.000.000	15.000.000
1. Obveze prema poduzetnicima unutar grupe			
2. Obveze za zajmove, depozite i slično poduzetnika unutar grupe			
3. Obveze prema društvima povezanim sudjelujućim interesom			
4. Obveze za zajmove, depozite i slično društava povezanih sudjelujućim interesom			
5. Obveze za zajmove, depozite i slično			
6. Obveze prema bankama i drugim financijskim institucijama			
7. Obveze za predujmove			
8. Obveze prema dobavljačima			
9. Obveze po vrijednosnim papirima		15.000.000	15.000.000
10. Ostale dugoročne obveze			
11. Odgođena porezna obveza			
D) KRATKOROČNE OBVEZE	13	50.748.266	53.088.487
1. Obveze prema poduzetnicima unutar grupe			
2. Obveze za zajmove, depozite i slično poduzetnika unutar grupe			
3. Obveze prema društvima povezanim sudjelujućim interesom			
4. Obveze za zajmove, depozite i slično društava povezanih sudjelujućim interesom			
5. Obveze za zajmove, depozite i slično			
6. Obveze prema bankama i drugim financijskim institucijama		8.022.950	6.714.478
7. Obveze za predujmove		2.580.411	6.218.728
8. Obveze prema dobavljačima		32.897.318	35.242.017
9. Obveze po vrijednosnim papirima			
10. Obveze prema zaposlenicima		437.213	536.637
11. Obveze za poreze, doprinose i slična davanja		6.810.374	4.376.627
12. Obveze s osnove udjela u rezultatu			
13. Obveze po osnovi dugotrajne imovine namijenjene prodaji			
14. Ostale kratkoročne obveze			
E) ODGOĐENO PLAĆANJE TROŠKOVA I PRIHOD BUDUĆEGA	14	1.066.209	1.044.490
F) UKUPNO – PASIVA		122.482.739	137.709.847
G) IZVANBILANČNI ZAPISI			

Račun dobiti i gubitka

Naziv pozicije	Rbr. bilješke	Prethodna godina 2021.	Tekuća godina 2022.
I. POSLOVNI PRIHODI		277.960.427	381.464.368
1. Prihodi od prodaje s poduzetnicima unutar grupe			
2. Prihodi od prodaje (izvan grupe)	15	277.341.838	378.680.442
3. Prihodi na temelju upotrebe vlastitih proizvoda, robe i usluga			
4. Ostali poslovni prihodi s poduzetnicima unutar grupe			
5. Ostali poslovni prihodi (izvan grupe)	16	618.589	2.783.926
II. POSLOVNI RASHODI		257.074.484	362.060.208
1. Promjene vrijednosti zaliha proizvodnje u tijeku i gotovih proizvoda			
2. Materijalni troškovi		236.957.294	338.416.484
a) Troškovi sirovina i materijala	17	1.163.314	1.374.496
b) Troškovi prodane robe		229.435.734	328.091.750
c) Ostali vanjski troškovi	18	6.358.246	8.950.238
3. Troškovi osoblja	19	9.312.566	10.323.809
a) Neto plaće i nadnice		5.766.001	6.299.159
b) Troškovi poreza i doprinosa iz plaća		2.284.070	2.655.780
c) Doprinosi na plaće		1.262.495	1.368.870
4. Amortizacija	20	759.461	602.544
5. Ostali troškovi	21	2.700.645	3.942.109
6. Vrijednosna usklađenja	22	1.342.280	
a) dugotrajne imovine osim financijske imovine			
b) kratkotrajne imovine osim financijske imovine		1.342.280	
7. Rezerviranja			
a) Rezerviranja za mirovine, otpremnine i slične obveze			
b) Rezerviranja za porezne obveze			
c) Rezerviranja za započete sudske sporove			
d) Rezerviranja za troškove obnavljanja prirodnih bogatstava			
e) Rezerviranja za troškove u jamstvenim rokovima			
f) Druga rezerviranja			
8. Ostali poslovni rashodi	23	6.002.238	8.775.262
III. FINANCIJSKI PRIHODI	24	569.982	1.486.659
1. Prihodi od ulaganja u udjele (dionice) poduzetnika unutar grupe			
2. Prihodi od ulaganja u udjele (dionice) društava povezanih sudjelujućim interesima			
3. Prihodi od ostalih dugotrajnih financijskih ulaganja i zajmova poduzetnicima unutar grupe			

Račun dobiti i gubitka

Naziv pozicije	Rbr. bilješke	Prethodna godina 2021.	Tekuća godina 2022.
4. Ostali prihodi s osnove kamata iz odnosa s poduzetnicima unutar grupe			
5. Tečajne razlike i ostali financijski prihodi iz odnosa s poduzetnicima unutar grupe			
6. Prihodi od ostalih dugotrajnih financijskih ulaganja i zajmova			
7. Ostali prihodi s osnove kamata		53.066	133.604
8. Tečajne razlike i ostali financijski prihodi		516.916	1.353.055
9. Nerealizirani dobiti (prihodi) od financijske imovine			
10. Ostali financijski prihodi			
IV. FINANCIJSKI RASHODI	25	1.710.466	2.726.845
1. Rashodi s osnove kamata i slični rashodi s poduzetnicima unutar grupe			
2. Tečajne razlike i drugi rashodi s poduzetnicima unutar grupe			
3. Rashodi s osnove kamata i slični rashodi		1.146.894	1.299.340
4. Tečajne razlike i drugi rashodi		558.925	1.341.646
5. Nerealizirani gubici (rashodi) od financijske imovine			
6. Vrijednosna usklađenja financijske imovine (neto)			
7. Ostali financijski rashodi		4.647	85.859
V. UDIO U DOBITI OD DRUŠTAVA POVEZANIH SUDJELUJUĆIM INTERESOM			
VI. UDIO U DOBITI OD ZAJEDNIČKIH POTHVATA			
VII. UDIO U GUBITKU OD DRUŠTAVA POVEZANIH SUDJELUJUĆIM INTERESOM			
VIII. UDIO U GUBITKU OD ZAJEDNIČKIH POTHVATA			
IX. UKUPNI PRIHODI		278.530.409	382.951.027
X. UKUPNI RASHODI		258.917.870	364.787.053
XI. DOBIT ILI GUBITAK PRIJE OPOREZIVANJA		19.612.539	18.163.974
1. Dobit prije oporezivanja		19.612.539	18.163.974
2. Gubitak prije oporezivanja			
XII. POREZ NA DOBIT	26	3.547.389	3.345.360
XIII. DOBIT ILI GUBITAK RAZDOBLJA		16.065.150	14.818.614
1. Dobit razdoblja		16.065.150	14.818.614
2. Gubitak razdoblja			

Izvješće o novčanom toku - indirektna metoda

Naziv pozicije	Prethodna godina 2021.	Tekuća godina 2022.
NOVČANI TOKOVI OD POSLOVNIH AKTIVNOSTI		
1. Dobit prije oporezivanja	19.612.539	18.163.974
2. Usklađenja:	1.864.074	2.262.680
a) Amortizacija	20 759.461	602.544
b) Dobici i gubici od prodaje i vrijednosna usklađenja dugotrajne materijalne i nematerijalne imovine	231	494.400
c) Dobici i gubici od prodaje i nerealizirani dobiti i gubici i vrijednosno usklađenje financijske imovine		
d) Prihodi od kamata i dividendi	(42.512)	(133.604)
e) Rashodi od kamata	1.146.894	1.299.340
f) Rezerviranja		
g) Tečajne razlike (nerealizirane)		
h) Ostala usklađenja za nenovčane transakcije i nerealizirane dobitke i gubitke		
I. Povećanje ili smanjenje novčanih tokova prije promjena u radnom kapitalu	21.476.613	20.426.654
3. Promjene u radnom kapitalu	(13.775.623)	(10.152.326)
a) Povećanje ili smanjenje kratkoročnih obveza	11.121.874	303.332
b) Povećanje ili smanjenje kratkotrajnih potraživanja	(11.168.441)	(8.658.612)
c) Povećanje ili smanjenje zaliha	(13.747.631)	(1.071.827)
d) Ostala povećanja ili smanjenja radnog kapitala	18.575	(725.219)
II. Novac iz poslovanja	7.700.990	10.274.328
4. Novčani izdaci za kamate	(1.146.894)	(1.299.340)
5. Plaćeni porez na dobit	(1.778.076)	(4.739.341)
A) NETO NOVČANI TOKOVI OD POSLOVNIH AKTIVNOSTI	4.776.020	4.235.647
NOVČANI TOKOVI OD INVESTICIJSKIH AKTIVNOSTI		
1. Novčani primici od prodaje dugotrajne materijalne i nematerijalne imovine		1.193.618
2. Novčani primici od prodaje financijskih instrumenata		
3. Novčani primici od kamata		
4. Novčani primici od dividendi		
5. Novčani primici s osnove povrata danih zajmova i štednih uloga	2.269.588	471.926
6. Ostali novčani primici od investicijskih aktivnosti	44.427	
III. Ukupno novčani primici od investicijskih aktivnosti	2.314.015	1.665.544
1. Novčani izdaci za kupnju dugotrajne materijalne i nematerijalne imovine	(443.502)	(424.981)
2. Novčani izdaci za stjecanje financijskih instrumenata		
3. Novačani izdaci s osnove danih zajmova i štednih uloga za razdoblje	(2.498.876)	(293.287)
4. Stjecanje ovisnog društva, umanjeno za stečeni novac		
5. Ostali novčani izdaci od investicijskih aktivnosti		
IV. Ukupno novčani izdaci od investicijskih aktivnosti	(2.942.378)	(718.268)
B) NETO NOVČANI TOKOVI OD INVESTICIJSKIH AKTIVNOSTI	(628.363)	947.276

Izvjешće o novčanom toku - indirektna metoda

Naziv pozicije	Prethodna godina 2021.	Tekuća godina 2022.
NOVČANI TOKOVI OD FINANCIJSKIH AKTIVNOSTI		
1. Novčani primici od povećanja temeljnog (upisanog) kapitala		
2. Novčani primici od izdavanja vlasničkih i dužničkih financijskih instrumenata		
3. Novčani primici od glavnice kredita, pozajmica i drugih posudbi	6.106.154	
4. Ostali novčani primici od financijskih aktivnosti		
V. Ukupno novčani primici od financijskih aktivnosti	6.106.154	
1. Novčani izdaci za otplatu glavnice kredita, pozajmica i drugih posudbi i dužničkih financijskih instrumenata		(1.308.472)
2. Novčani izdaci za isplatu dividendi	(7.968.192)	(1.910.008)
3. Novčani izdaci za financijski najam		
4. Novčani izdaci za otkup vlastitih dionica i smanjenje temeljnog (upisanog) kapitala		
5. Ostali novčani izdaci od financijskih aktivnosti	(1.164.702)	
VI. Ukupno novčani izdaci od financijskih aktivnosti	(9.132.894)	(3.218.480)
C) NETO NOVČANI TOKOVI OD FINANCIJSKIH AKTIVNOSTI	(3.026.740)	(3.218.480)
1. Nerealizirane tečajne razlike po novcu i novčanim ekvivalentima		
D) NETO POVEĆANJE ILI SMANJENJE NOVČANIH TOKOVA	1.120.917	1.964.443
E) NOVAC I NOVČANI EKVIVALENTI NA POČETKU RAZDOBLJA	705.161	1.826.078
F) NOVAC I NOVČANI EKVIVALENTI NA KRAJU RAZDOBLJA	9	3.790.521



Izvješće o promjenama kapitala

	Upisani kapital	Zadržana dobit	Dobit poslovne godine	Ukupno
31. prosinca 2020.	16.021.000	20.489.379	11.060.927	47.571.306
Raspored dobiti iz prethodnog razdoblja	-	11.060.927	(11.060.927)	-
Isplata dobiti	-	(7.968.192)	-	(7.968.192)
Dobit tekućeg razdoblja	-	-	16.065.150	16.065.150
31. prosinca 2021.	16.021.000	23.582.114	16.065.150	55.668.264
Raspored dobiti iz prethodnog razdoblja	-	16.065.150	(16.065.150)	-
Isplata dobiti	-	(1.910.008)	-	(1.910.008)
Dobit tekućeg razdoblja	-	-	14.818.614	14.818.614
31. prosinca 2022.	16.021.000	37.737.256	14.818.614	68.576.870

Financijske izvještaje odobrila je Uprava 9. svibnja 2023. godine te su potpisani u znak odobrenja.



Matija Topčić
Predsjednik Uprave



Ivan Topčić
Član Uprave



Dorijan Topčić
Član Uprave

Bilješke

1. Opći podaci o društvu

Tim Kabel društvo s ograničenom odgovornošću za trgovinu (u nastavku Društvo) sa sjedištem u Savskoj cesta 103, 10 360 Sesvete, Republika Hrvatska, osnovano je Ugovorom o osnivanju 14. kolovoza 1991. godine. Upisano je u registar Trgovačkog suda u Zagrebu pod brojem 080163024, OIB 69927324836. Osnovna djelatnost Društva jest veleprodaja kabela i vodiča različitih vrsta.

2. Sažetak značajnih računovodstvenih politika

Sljedeće računovodstvene politike dosljedno su primjenjivane na sva razdoblja koja su prikazana u financijskim izvještajima.

2.1 Izjava o usklađenosti

Financijski izvještaji pripremljeni su u skladu s Hrvatskim standardima financijskog izvještavanja (HSFI). Financijski izvještaji odobreni su od strane Uprave dana 9. svibnja 2023. godine.

2.2 Osnova za izradu izvještaja

Financijski izvještaji sastavljeni su prema načelu povijesnog troška (troška nabave), a u skladu s Hrvatskim standardima financijskog izvještavanja. Financijski izvještaji sastavljeni su po načelu nastanka događaja, odnosno učinci transakcija i drugih događaja priznaju se kad su nastali i uključuju u financijske izvještaje za razdoblje na koje se odnose, kao i pod pretpostavkom vremenske neograničenosti poslovanja.

2.3 Funkcionalna valuta i valuta prezentiranja

Financijski izvještaji sastavljeni su u kunama („kn“), koja je ujedno i funkcionalna valuta Društva. Službeni tečaj 31. prosinca 2022. godine bio je 7,5345 (2021.: 7,517174) kuna za jedan euro, dok je tečaj kune na isti dan za jedan američki dolar bio 7,064035 (2021.: 6,6453548) kuna.

2.4 Uporaba procjena i prosudbi

Priprema financijskih izvještaja zahtijeva da Uprava donosi prosudbe, procjene i pretpostavke koje utječu na primjenu računovodstvenih politika i na iskazane iznose imovine, obveza, prihoda i troškova. Stvarni rezultati mogu se razlikovati od tih procjena.

Procjene i uz njih vezane pretpostavke kontinuirano se pregledavaju. Utjecaj korekcije procjene priznaje se u razdoblju u kojem je procjena korigirana, i budućim razdobljima ako korekcija utječe na tekuće i buduća razdoblja.

Prilikom prosuđivanja, Uprava je primijenila pojedinačne kriterije za priznavanje prihoda od prodaje, što se osobito tiče toga je li Društvo prenijelo na kupca značajne rizike i nagrade povezane s vlasništvom. Uprava je uvjerena da su značajni rizici i nagrade povezani s vlasništvom preneseni te da je primjereno prihode priznati u tekućoj godini.

Bilješke

2.5 Strane valute

Transakcije u stranim valutama preračunavaju se u funkcionalnu valutu po tečaju strane valute važećem na dan transakcije. Monetarna imovina i obveze izražene u stranoj valuti na datum bilance preračunate su u funkcionalnu valutu upotrebom tečaja strane valute važećeg na dan bilance. Tečajne razlike proizašle iz namire potraživanja ili izvještavanja o monetarnim stavkama po tečajevima različitim od onih po kojima su bile početno evidentirane tijekom razdoblja ili prikazane u prošlim financijskim izvještajima, priznaju u računu dobiti i gubitka u razdoblju u kojem nastaju.

Nemonetarna imovina i stavke koje se mjere po povijesnom trošku strane valute preračunavaju se po tečaju važećem na dan transakcije te se dalje ne usklađuju radi provjere tečaja. Nemonetarna imovina i obveze izražene u stranim valutama koji su iskazani po fer vrijednosti preračunavaju se u funkcionalnu valutu po tečaju važećem na dan utvrđivanja fer vrijednosti.

2.6 Nematerijalna imovina

Nematerijalna imovina priznaje se samo ako je vjerojatno da će buduće ekonomske koristi koje se mogu pripisati imovini pritjecati Društvu, a trošak nabave te imovine može se pouzdano izmjeriti.

2.6.1 *Priznavanje*

Nematerijalna imovina početno se procjenjuje po trošku nabave, koji obuhvaća kupovnu cijenu nakon odbitka trgovačkih popusta i rabata, carine, poreza koji se ne vraćaju te izdataka koji se izravno mogu pripisati pripremi ove imovine za namjeravanu upotrebu.

2.6.2 *Naknadni troškovi*

Naknadni troškovi nematerijalne imovine priznaju se samo ako povećavaju buduće ekonomske koristi koje se mogu pripisati imovini te ako će iste pritjecati u Društvo. Svi ostali troškovi predstavljaju trošak u računu dobiti i gubitka u razdoblju kad su nastali.

2.6.3 *Mjerenje*

Nematerijalna imovina nakon početnog priznavanja mjeri se po trošku nabave umanjenom za ispravak vrijednosti (amortizaciju) i za akumulirani gubitak od umanjenja.

Bilješke

2.6.4 Amortizacija

Nematerijalna se imovina s ograničenim korisnim vijekom trajanja amortizira, a nematerijalna imovina s neodređenim korisnim vijekom uporabe ne.

Trošak amortizacije tereti račun dobiti i gubitka, a računa se linearnom metodom tijekom procijenjenoga očekivanog vijeka upotrebe pojedinih stavaka nematerijalne imovine, do procijenjenog ostatka vrijednosti, osim ako očekivani vijek upotrebe nije neograničen.

Nadoknativi iznos nematerijalne imovine s neograničenim vijekom upotrebe i nematerijalne imovine koja još nije u upotrebi procjenjuje se jedanput na godinu. Ostala nematerijalna imovina amortizira se od datuma kada je raspoloživa za upotrebu.

Procijenjeni korisni vijek upotrebe nematerijalne imovine koji proizlazi iz ugovornih ili drugih zakonskih prava ne može biti duži od razdoblja važenja ugovornih ili drugih zakonskih prava, ali može biti kraći ovisno o razdoblju tijekom kojeg se očekuje da će se imovina upotrebljavati.

Procjena ostatka vrijednosti imovine temelji se na iznosu koji bi se dobio od prodaje s cijenom koja prevladava na datum procjene za prodaju slične imovine na kraju procijenjenog vijeka uporabe imovine i koje djeluje prema sličnim uvjetima u kojima će se imovina upotrebljavati.

Promjene u metodi, očekivanom korisnom vijeku upotrebe i ostatku vrijednosti imovine obračunavaju se kao promjene računovodstvene procjene.

Metoda amortizacije, korisni vijek upotrebe, kao i ostatak vrijednost imovine pregledavaju se godišnje.

Amortizacijske stope upotrebljavane kod obračuna amortizacije prikazane su u sljedećoj tablici:

	Godišnja stopa Prethodna godina 2021.	Godišnja stopa Tekuća godina 2022.
Softver	50%	50%

Licencije se amortiziraju tijekom procijenjenog vijeka upotrebe, ali ne duže od deset godina.

2.6.5 Prestanak priznavanja

Nematerijalna imovina prestaje se priznavati prilikom otuđenja ili kada se ne očekuju buduće ekonomske koristi od uporabe ili otuđenja. Rashodi ili prihodi koji proizlaze iz povlačenja ili otuđenja nematerijalne imovine priznaju se u računu dobiti i gubitka.

2.7 Materijalna imovina

Materijalna imovina priznaje se samo ako je vjerojatno da će buduće ekonomske koristi koje se mogu pripisati imovini pritijecati Društvu, a trošak nabave te imovine može se pouzdano izmjeriti.

Bilješke

2.7.1 Priznavanje

Materijalna imovina početno se mjeri po trošku nabave koji uključuje kupovnu cijenu, uključujući uvozne pristojbe i nepovratne poreze nakon odbitka trgovačkih popusta i rabata, sve troškove koji se izravno mogu pripisati dovođenju imovine na mjesto i u radno stanje za namjeravanu upotrebu, početno procijenjene troškove demontaže, uklanjanja imovine i obnavljanja mjesta na kojem je imovina smještena, za koje obveza za poduzetnika nastaje kada je imovina nabavljena ili kao posljedica uporabe imovine tijekom razdoblja za namjene različite od proizvodnje zaliha tijekom razdoblja.

2.7.2 Naknadni troškovi

Naknadni troškovi materijalne imovine priznaju se samo ako povećavaju buduće ekonomske koristi koje se mogu pripisati imovini te ako će iste pritijecati u Društvo. Svi ostali troškovi predstavljaju trošak u računu dobiti i gubitka u razdoblju kad su nastali.

2.7.3 Mjerenje

Materijalna se imovina nakon početnog priznavanja mjeri po trošku nabave umanjenom za ispravak vrijednosti (amortizaciju) i za akumulirani gubitak od umanjenja.

2.7.4 Amortizacija

Amortizacija se obračunava od trenutka kada je sredstvo spremno za upotrebu, tj. kad se nalazi na lokaciji i u uvjetima potrebnima za uporabu koju je namijenila Uprava, a prestaje se obračunavati kada je sredstvo raspoloživo za prodaju ili se prestane priznavati kao imovina.

Trošak amortizacije tereti račun dobiti i gubitka, a računa se linearnom metodom tijekom procijenjenoga očekivanog vijeka upotrebe pojedinih stavaka materijalne imovine, do procijenjenog ostatka vrijednosti. Zemljište i imovina u pripremi se ne amortiziraju.

Vijek upotrebe imovine određen je vremenom u kojem poduzetnik očekuje upotrebljavati imovinu.

Procjena ostatka vrijednosti imovine temelji se na iznosu koji bi se dobio od prodaje s cijenom koja prevladava na datum procjene za prodaju slične imovine na kraju procijenjenog vijeka uporabe imovine i koje djeluje prema sličnim uvjetima u kojima će se imovina upotrebljavati.

Promjene u metodi, očekivanom korisnom vijeku upotrebe i ostatku vrijednosti imovine obračunavaju se kao promjene na računovodstvene procjene.

Metoda amortizacije, korisni vijek upotrebe, kao i ostatak vrijednost imovine pregledavaju se godišnje.

Amortizacijske stope upotrebljavane kod obračuna amortizacije prikazane su u sljedećoj tablici:

Amortizacijske grupe	Godišnja stopa	Godišnja stopa
	Prethodna godina 2021.	Tekuća godina 2022.
Građevinski objekti	1 %	1 %
Oprema skladišta	10 %-50 %	10 %-50 %
Računalna i telekomunikacijska oprema	50 %	50 %
Transportna sredstva	25 %	25 %
Ulaganje na tuđim objektima	20 %	20 %
Ostala oprema	10 %	10 %

Bilješke

2.7.5 *Prestanak priznavanja*

Materijalna imovina prestaje se priznavati prilikom otuđenja ili kada se ne očekuju buduće ekonomske koristi od upotrebe ili otuđenja. Rashodi ili prihodi koji proizlaze iz povlačenja ili otuđenja nematerijalne imovine priznaju se u računu dobiti i gubitka.

2.8 Zalihe

Zalihe se priznaju u bilanci kada je vjerojatno da će buduće ekonomske koristi pritecати Društvu i kada zalihe imaju troškove ili vrijednosti koja se pouzdano mogu izmjeriti.

Zalihe se iskazuju po trošku nabave uvećanom za zavisne troškove ili neto utrživoj vrijednosti, ovisno o tome koja je niža. Neto utrživa vrijednost zaliha predstavlja procijenjenu prodajnu cijenu zaliha umanjenu za troškove prodaje.

Trošak zaliha uključuje troškove nabave, troškove konverzije i druge troškove nastale dovođenjem zaliha na sadašnju lokaciju i sadašnje stanje.

Društvo razdužuje zalihe metodom prosječnih ponderiranih cijena.

Kad su zalihe prodane, knjigovodstveni iznos tih zaliha priznaje se kao rashod razdoblja u kojem su priznati odnosni prihodi. Iznos bilo kojeg otpisa zaliha do neto utržive vrijednosti i svi gubici zaliha priznaju se kao rashod u razdoblju otpisa, odnosno nastanka gubitka. Iznos bilo kojeg poništenja otpisa zaliha, kao posljedica povećanja neto utržive vrijednosti, priznaje se kao prihod, do visine prethodno priznatog rashoda, u razdoblju u kojem je došlo do poništenja.

2.9 Financijska imovina

Financijski instrument svaki je ugovor temeljem kojeg nastaje financijska imovina i financijska obveza ili vlasnički instrument.

Financijska imovina klasificira se, zbog potrebe mjerenja, u četiri skupine:

- financijska imovina čija se promjena fer vrijednosti priznaje u računu dobiti i gubitka;
- ulaganja koja se drže do dospjeća;
- zajmovi i potraživanja;
- financijska imovina raspoloživa za prodaju.

Financijska imovina čija se promjena fer vrijednosti priznaje u računu dobiti ili gubitka jest ona koja je klasificirana kao imovina namijenjena trgovanju ili koju je Društvo prilikom početnog priznavanja svrstalo u ovu skupinu. Fer vrijednost jest iznos za koji se neka imovina može razmijeniti ili obveza podmiriti između informiranih nepovezanih stranaka koje su voljne obaviti transakciju.

Ulaganja koja se drže do dospjeća nederivativna su financijska imovina s fiksnim ili utvrdivim dospjećem (osim zajmova) koju Društvo ima namjeru i mogućnost držati do dospjeća.

Bilješke

Zajmovi i potraživanja nederivativna su financijska imovina s fiksnim ili utvrdivim plaćanjima koja ne kotiraju na aktivnom tržištu. Uključuju depozite kod banaka s dospijecom duljim od tri mjeseca i ostala potraživanja. Zajmovi i potraživanja priznaju se kada Društvo postane jedna od ugovornih strana na koju se primjenjuju ugovorni uvjeti instrumenta.

Financijska imovina raspoloživa za prodaju jest sva ostala financijska imovina.

2.9.1 Priznavanje

Financijska imovina priznaje se u trenutku kada Društvo postane jedna od ugovornih strana na koju se primjenjuju ugovorni uvjeti instrumenta.

2.9.2 Mjerenje

Financijska imovina početno se mjeri po fer vrijednosti (trošku stjecanja) uvećano za transakcijske troškove, osim imovine čija se promjena fer vrijednosti priznaje u računu dobiti i gubitka. Pri početnom mjerenju ove imovine ne uključuju se transakcijski troškovi, već oni terete rashode razdoblja.

Zajmovi, potraživanja i ulaganja koja se drže do dospijeca mjere se po amortizacijskom trošku primjenom metode efektivne kamatne stope i umanjuju se za umanjenje vrijednosti.

Amortizirani trošak jest iznos po kojem je financijska imovina mjerena po početnom priznanju umanjena za iznos otplate glavnice uvećana za kumulativnu amortizaciju primjenom efektivne kamatne stope. Efektivna kamatna stopa točno diskontira buduća novčana plaćanja ili primitke kroz očekivani vijek trajanja financijskog instrumenta. Efekti nastali naknadnim mjerenjem ove imovine priznaju se u računu dobiti i gubitka.

Na svaki sljedeći datum bilance Društvo vrednuje ulaganja u vlasničke instrumente čija cijena ne kotira na aktivnom tržištu i čija se fer vrijednost ne može pouzdano utvrditi mjeriti po trošku stjecanja.

Ostalu financijsku imovinu na svaki sljedeći datum bilance Društvo će mjeriti po fer vrijednosti bez umanjenja za iznos transakcijskih troškova.

2.9.3 Prestanak priznavanja

Financijska imovina prestaje se priznavati ako ugovorna prava na primitak novca od financijske imovine isteknu ili su ispunjena, ili Društvo drugoj osobi prenese sve značajne rizike i koristi od financijske imovine ili Društvo unatoč zadržavanju nekih značajnih rizika i koristi vezanih za financijsku imovinu prenese kontrolu nad tom imovinom drugoj osobi tako da ta druga osoba temeljem vlastite odluke tu imovinu u cijelosti može prodati nepovezanoj osobi bez ikakvih ograničenja.

2.10 Potraživanja od kupaca i ostala potraživanja

Potraživanja su, na temelju obvezno pravnih i drugih osnova, zasnovana prava potraživanja od dužnika, plaćanje duga, isporuka usluga ili pružanje usluga, bez ugovorenog prinosa (npr. kamate) jer su potraživanja kod kojih je ugovorom određen prinos opisana pod drugim bilješkama.

2.10.1 Priznavanje

Društvo će priznati potraživanja u bilanci isključivo kada postaje jedna od ugovornih strana na koju se primjenjuju ugovorni uvjeti.

Bilješke

2.10.2 Mjerenje

Potraživanja se početno mjere po fer vrijednosti. Ako se naplata potraživanja odgađa za dulje razdoblje (dulje od 1 godine), a nisu ugovorene kamate, ili su ugovorene po stopi koja je niža od tržišne, potraživanje će se priznati u iznosu koji predstavlja sadašnju vrijednost budućih novčanih tokova diskontiranih primjenom tržišne kamatne stope.

Transakcije u stranoj valuti evidentiraju se u funkcionalnoj valuti, primjenjujući na iznos u stranoj valuti spot tečaj između funkcionalne i strane valute važeće na datum transakcije.

Na svaki sljedeći datum bilance Društvo će potraživanja čija se naplata očekuje u razdoblju dužem od godinu dana mjeriti po amortiziranom trošku primjenom metode efektivne kamatne stope umanjeno za gubitak od umanjenja vrijednosti. Sva ostala potraživanja mjere se po početno priznatom iznosu umanjeno za naplaćene iznose i umanjenja vrijednosti.

Rashod se priznaje u računu dobiti i gubitka ako su se potraživanja prestala priznavati zbog nenadoknadivosti ili je njihova vrijednost umanjena.

2.11 Novac i novčani ekvivalenti

Novac i novčani ekvivalenti, za potrebe bilance i izvještaja o novčanom toku, obuhvaćaju stanja na računima kod banaka i novac u blagajni, te visoko likvidna ulaganja s beznačajnim rizikom promjene vrijednosti i rokovima dospjeća do tri mjeseca od datuma stjecanja.

2.12 Kapital

Kapital je vlastiti izvor financiranja imovine Društva i predstavlja ostatak imovine nakon podmirivanja obveza.

Revalorizacijske rezerve dio su kapitala koje nastaju ponovnom procjenom imovine iznad troškova nabave (dugotrajne materijalne i nematerijalne imovine te financijske imovine raspoložive za prodaju).

Zadržana dobit ili preneseni gubitak dio je dobiti prethodnih razdoblja koja ostaje Društvu nakon raspoređivanja u rezerve, isplate dividende ili udjela u dobiti umanjena za gubitke prethodnih razdoblja.

Dobit ili gubitak tekućega obračunskog razdoblja dio je kapitala kao rezultat viška prihoda nad rashodima, odnosno viška rashoda na prihodima ostvarenih u tekućem obračunskom razdoblju nakon obračuna poreza na dobit.

2.13 Rezerviranja

Rezerviranja su najbolja procjena izdataka potrebnih za podmirivanje sadašnje obveze na datum bilance. Rezerviranje se priznaje kada:

- poduzetnik ima sadašnju obvezu (pravnu ili izvedenu) kao rezultat prošlog događanja;
- je vjerojatno da će podmirivanje obveze zahtijevati odljev resursa;
- se iznos obveze može pouzdano procijeniti.

Iznos priznat kao rezerviranje treba biti najbolja procjena izdataka potrebnih za podmirivanje sadašnje obveze na datum bilance.

Bilješke

2.14 Obveze

Obveza je sadašnja obveza Društva, proizašla iz prošlih transakcija i prošlih događaja za čije se podmirenje očekuje da će doći do odljeva resursa.

2.14.1 *Priznavanje*

Obveza se priznaje u bilanci kada je vjerojatno da će zbog podmirivanja sadašnje obveze nastati odljev resursa i kada se iznos kojem će se ona podmiriti može pouzdano izmjeriti.

Nepredviđena obveza ne priznaje se, nego se samo objavljuje u bilješkama.

2.14.2 *Mjerenje*

Kod početnog priznanja financijske obveze mjere se po fer vrijednosti. Ako Društvo naknadno ne mjeri financijske obveze po fer vrijednosti čija se promjena ne priznaje u računu dobiti i gubitka, tada se pri početnom priznavanju dodaju transakcijski troškovi.

Naknadno, financijske obveze vrednuju se po amortiziranom trošku primjenom metode efektivne kamatne stope tijekom trajanja osim:

- financijskih obveza čija se promjena fer vrijednosti priznaje u računu dobiti i gubitka;
- financijskih obveza koje nastaju ako prijenos financijske imovine ne udovoljava zahtjevima prestanka priznavanja ili se računovodstveno tretiraju primjenom pristupa nastavka kontinuiranog sudjelovanja u imovini.

2.14.3 *Prestanak priznavanja*

Obveza se prestaje priznavati ako je nestala, tj. ako je podmirena, istekla ili ako se vjerovnik odrekao svojih prava ili ih je izgubio.

2.15 Vremenska razgraničenja

Vremenska razgraničenja jesu:

- potraživanja ili obveze za koje u obračunskom razdoblju nisu zadovoljeni kriteriji priznavanja prihoda, odnosno rashoda, već se ispunjenje ovih kriterija očekuje u budućim razdobljima, ili
- prihodi ili rashodi priznati u obračunskom razdoblju temeljem načela nastanka događaja, a za koje se u istom obračunskom razdoblju nisu zadovoljili kriteriji priznavanja potraživanja ili obveza, već se ispunjenje ovih kriterija očekuje u budućim razdobljima.

2.15.1 *Mjerenje*

Unaprijed plaćeni troškovi priznaju se u visini plaćenog iznosa. Nedospjela naplata prihoda priznaje se u knjigama po fer vrijednosti naknade koja se očekuje primiti ili potraživanja koje se očekuje priznati.

Odgođeno plaćanje troškova priznaje se po fer vrijednosti očekivanog izdatka ili obveze. Prihod budućeg razdoblja priznaje se u visini primljenog iznosa ili priznatih potraživanja.

Bilješke

Na svaki sljedeći datum bilance stavke vremenskih razgraničenja priznaju se u iznosu koji je jednak početno priznatom iznosu umanjenom za dio koji se priznaje kao:

- prihod ili rashod tekućeg razdoblja ako je riječ o unaprijed plaćenim troškovima ili prihodima budućeg razdoblja;
- potraživanje ili obveze ako je riječ o nedospjeloj naplati prihoda ili odgođenom plaćanju troškova.

2.15.2 *Primljene potpore*

Dobivene potpore povezane s imovinom, uključujući nenovčane potpore po fer vrijednosti, prezentiraju se u bilanci iskazivanjem odgođenog prihoda.

Potpore se iskazuje kao odgođeni prihod koja se priznaje kao prihod na sustavnoj i racionalnoj osnovi tijekom vijeka upotrebe imovine, tj. sučeljavanjem s troškovima amortizacije imovine za koju je potpora dobivena.

2.16 Prihodi

Prihod je povećanje ekonomske koristi u obliku priljeva ili povećanja imovine ili smanjenja obveza koje ima za posljedicu povećanje kapitala, osim uplata sudionika u kapitalu.

2.16.1. *Priznavanje poslovnih prihoda*

Prihod se priznaje kada je vjerojatno da će buduće ekonomske koristi ulaziti kod poduzetnika i kada se koristi mogu pouzdano izmjeriti.

Prihod od prodaje proizvoda priznaje se:

- kada je Društvo na kupca prenijelo značajne rizike i koristi od vlasništva nad proizvodima, uključivo i robu;
- kada ne zadržava stalno sudjelovanje u upravljanju, do stupnja koji se obično povezuje s vlasništvom niti učinkovitu kontrolu nad prodanim proizvodima i robom;
- kada se iznos prihoda može se pouzdano izmjeriti, vjerojatno je da će ekonomske koristi povezane s transakcijom u vezi s prodajom proizvoda pritijecati Društvu, i
- kada se troškovi, koji su nastali ili će nastati transakcijom u vezi s prodajom proizvoda mogu pouzdano izmjeriti.

Prihodi, troškovi i imovina priznati su u iznosima neto od poreza na dodanu vrijednost (PDV), osim ako iznos PDV-a koji snosi Društvo nije moguće povratiti od države. U tom slučaju iznos PDV-a priznat je kao dio troška nabave imovine ili kao trošak.

U slučaju da je prihod priznat, a nastane nesigurnost naplate, Društvo će nenaplativi iznos ili iznos za koji je prestala vjerojatnost naplate, priznati kao rashod.

2.16.2 *Priznavanje financijskih prihoda*

Prihodi od kamata, tantijema i dividendi priznaju se ako je vjerojatno da će ekonomske koristi povezane s transakcijom i poslovnim događajem pritijecati Društvu i iznos prihoda može se pouzdano izmjeriti.

Prihod od kamata priznaje se u računu dobiti i gubitka primjenom metode obračunatih prihoda, uzimajući u obzir efektivni prinos na imovinu.

Bilješke

Dividenda se priznaje kada je ustanovljeno pravo na isplatu dividendi. Kod financijske imovine ili financijskih obveza klasificiranih po fer vrijednosti, promjena fer vrijednosti priznaje se u računu dobiti i gubitka.

2.16.3 Mjerenje

Prihod treba mjeriti po fer vrijednosti primljene naknade ili potraživanja.

2.17 Rashodi

Rashodi su smanjenje ekonomske koristi u obliku odljeva ili smanjenja imovine ili stvaranja obveza, što rezultira smanjenjem kapitala, osim raspodjele sudionicima u kapitalu. Troškovi posudbe obuhvaćaju kamate i druge troškove koji nastanu na teret Društava u vezi s posudbom izvora financiranja imovine. Troškovi posudbe priznaju se kao rashod u razdoblju u kojem su nastali, osim ako se kapitaliziraju u skladu s računovodstvenom politikom koja se odnosi na dugotrajnu imovinu.

2.17.1 Priznavanje troškova

Obveze za doprinose u obvezne mirovinske fondove priznaju se kao trošak u računu dobiti i gubitka u razdoblju u kojem su nastali.

Plaćanja na osnovi operativnog najma u računu dobiti i gubitka priznaju se na temelju linearne metode tijekom razdoblja najma.

Troškovi popravaka i održavanja dugotrajne materijalne imovine jesu troškovi redovnog održavanja koji se priznaju kao rashod u računu dobiti i gubitka u razdoblju u kojem su nastali.

Nerealizirani gubici (rashodi) s osnove promjene fer vrijednosti financijske imovine priznaju se u računu dobiti i gubitka. Troškovi usluga priznaju se u razdoblju u kojem su usluge stvarno obavljene.

2.18 Porez na dobit

Društvo obračunava poreze u skladu s hrvatskim zakonom. Porez na dobit ili gubitak za godinu obuhvaća tekući porez na dobit i odgođeni porez. Porez na dobit iskazan je u računu dobiti i gubitka, osim u slučaju da se odnosi na poziciju koja je priznata izravno u kapitalu, a u tom se slučaju on nalazi u kapitalu. Tekući porez očekivana je porezna obveza na oporezivu dobit godine, primjenjujući zakonske stope ili uobičajene stope važeće na datum bilance uvažavajući eventualne korekcije iz prethodnih godina.

Odgođeni porez izračunat je primjenom metode bilančne obveze uzimajući u obzir privremene razlike između knjigovodstvenih vrijednosti imovine i obveza koje se upotrebljavaju za potrebe financijskog izvještavanja s iznosima upotrijebljenima za porezne svrhe. Privremene razlike u priznavanju imovine ili obveza nisu prikazane ako ne utječu na računovodstvo.

Iznos odgođenog poreza temelji se na očekivanom načinu realizacije knjigovodstvene vrijednosti imovine i obveza primjenom poreznih stopa propisanih zakonom na dan bilance.

Odgođena porezna imovina priznata je samo u visini iznosa za koji je vjerojatno da će buduća dobit biti raspoloživa prema kojoj se porezna imovina može iskoristiti. Odgođena porezna imovina umanjuje se za iznos za koji nije vjerojatno da će se moći iskoristiti.

Bilješke

Odgođena porezna imovina i obveze prvobitno se mjere poreznim stopama za koje se očekuje da će se primjenjivati u razdoblju kada imovina bude nadoknađena ili obveza podmirena.

Tekuće porezne obveze za tekuća i ranija razdoblja vrednuju se iznosom koji se očekuje platiti ili povratiti od porezne vlasti, primjenjujući porezne stope i porezne zakone koji su na snazi na datum bilance.

2.19 Umanjenje imovine

Knjigovodstveni iznos imovine Društva, izuzev zaliha, pregledava se na svaki datum bilance kako bi se utvrdilo postoji li bilo kakva indikacija (objektivan dokaz) o umanjenju njihove vrijednosti. Ako indikacije postoje, iznos gubitka mjeri se kao razlika između knjigovodstvene vrijednosti i procijenjenih budućih novčanih tokova. Imovina koja se amortizira provjerava se radi umanjenja vrijednosti uvijek kada događaji ili promjene uvjeta ukazuju na to da knjigovodstvena vrijednost možda neće biti nadoknativa.

Nadoknativi iznos potraživanja Društva koji se vode po amortiziranom trošku izračunava se kao sadašnja vrijednost procijenjenih budućih novčanih tokova, diskontiranih originalnom efektivnom kamatnom stopom (što je efektivna kamatna stopa izračunata pri inicijalnom priznavanju ove financijske imovine). Kratkoročna se potraživanja ne diskontiraju.

Nadoknativi iznos ostale imovine jest njegova fer vrijednost umanjena za troškove prodaje ili vrijednost u upotrebi, ovisno o tome koji je iznos viši. Vrijednost u upotrebi procjenjuje se diskontiranjem očekivanih budućih novčanih tokova na njihovu sadašnju vrijednost koristeći se diskontnom stopom prije poreza koja odražava trenutačnu tržišnu procjenu vremenske vrijednosti novca i rizike specifične za pojedinu imovinu. Za imovinu koja ne stvara dovoljno neovisnih novčanih tokova nadoknativi iznos procjenjuje se temeljem grupe sredstava kojoj ta imovina pripada. Gubitak od umanjenja vrijednosti priznaje se u slučaju kada je knjigovodstvena vrijednost imovine ili grupe sredstava viša od njihovoga procijenjenog nadoknativog iznosa. Gubitak od umanjenja vrijednosti priznaje se u računu dobiti i gubitka.

Gubitak od umanjenja vrijednosti ukida se ako više ne postoje indikacije za umanjenje vrijednosti ili ako je došlo do promjene u procjenama koje su bile rabljene za određivanje nadoknativog iznosa.

Gubitak od umanjenja vrijednosti ukida se samo do knjigovodstvene vrijednosti imovine, umanjene za ispravak vrijednosti, kakva bi bila izračunata da nije priznat gubitak od umanjenja vrijednosti.

Bilješke

3. Nematerijalna imovina

Prethodna godina 2021.	Licence i softver	Ukupno
<i>Nabavna vrijednost</i>		
31. prosinca 2020.	1.298.522	1.298.522
Povećanja	10.124	10.124
31. prosinca 2021.	1.308.646	1.308.646
<i>Ispravak vrijednosti</i>		
31. prosinca 2020.	1.246.580	1.246.580
Amortizacija razdoblja	34.170	34.170
31. prosinca 2021.	1.280.750	1.280.750
<i>Neto knjigovodstvena vrijednost</i>		
31. prosinca 2021.	27.896	27.896
31. prosinca 2020.	51.942	51.942

Tekuća godina 2022.	Licence i softver	Ukupno
<i>Nabavna vrijednost</i>		
31. prosinca 2021.	1.308.646	1.308.646
Povećanja	-	-
31. prosinca 2022.	1.308.646	1.308.646
<i>Ispravak vrijednosti</i>		
31. prosinca 2021.	1.280.750	1.280.750
Amortizacija razdoblja	24.943	24.943
31. prosinca 2022.	1.305.693	1.305.693
<i>Neto knjigovodstvena vrijednost</i>		
31. prosinca 2022.	2.953	2.953
31. prosinca 2021.	27.896	27.896

Bilješke

4. Materijalna imovina

Prethodna godina 2021.	Zemljište	Građevinski objekti	Postrojenja i oprema	Alati, pogonski inventar i transportna imovina	Ostala materijalna imovina	Ukupno
<i>Nabavna vrijednost</i>						
31. prosinca 2020.	2.677.351	21.030.293	2.029.504	7.358.567	242.168	33.337.883
Povećanja	-	-	314.322	170.032	-	484.353
Otuđenja	-	-	(176.385)	(226.632)	-	(403.017)
31. prosinca 2021.	2.677.351	21.030.293	2.167.440	7.301.967	242.168	33.419.219
<i>Ispravak vrijednosti</i>						
31. prosinca 2020.	-	10.850.456	1.708.934	6.925.770	157.437	19.642.597
Amortizacija razdoblja	-	210.303	209.345	305.643	-	725.291
Otuđenja	-	-	(125.642)	(226.400)	-	(352.042)
31. prosinca 2021.	-	11.060.759	1.792.637	7.005.013	157.437	20.015.846
<i>Neto knjigovodstvena vrijednost</i>						
31. prosinca 2021.	2.677.351	9.969.534	374.803	296.954	84.731	13.403.373
31. prosinca 2020.	2.677.351	10.179.837	320.570	432.797	84.731	13.695.286

Tekuća godina 2022.	Zemljište	Građevinski objekti	Postrojenja i oprema	Alati, pogonski inventar i transportna imovina	Ostala materijalna imovina	Ukupno
<i>Nabavna vrijednost</i>						
31. prosinca 2021.	2.677.351	21.030.293	2.167.440	7.301.967	242.168	33.419.219
Povećanja	-	-	174.965	280.785	-	455.750
Otuđenja	-	-	(228.934)	(126.978)	-	(355.912)
31. prosinca 2022.	2.677.351	21.030.293	2.113.471	7.455.774	242.168	33.519.057
<i>Ispravak vrijednosti</i>						
31. prosinca 2021.	-	11.060.759	1.792.637	7.005.013	157.437	20.015.846
Amortizacija razdoblja	-	210.303	220.191	147.107	-	577.601
Otuđenja	-	-	(198.164)	(126.979)	-	(325.143)
31. prosinca 2022.	-	11.271.062	1.814.664	7.025.141	157.437	20.268.304
<i>Neto knjigovodstvena vrijednost</i>						
31. prosinca 2022.	2.677.351	9.759.231	298.807	430.633	84.731	13.250.753
31. prosinca 2021.	2.677.351	9.969.534	374.803	296.954	84.731	13.403.373

Ostala materijalna imovina uključuje 84.731 Kn umjetničkih djela koje se ne amortiziraju. Nije bilo gubitaka od umanjenja imovine u 2022. godini. Društvo nema imovine pod zalogom na dan 31. prosinca 2022. i 2021. godine.

Bilješke

5. Dugotrajna financijska imovina

	Prethodna godina 2021.	Tekuća godina 2022.
Osnivački udjel u ustanovi	20.000	20.000
Dani zajmova	759.554	574.916
Ukupno	779.554	594.916

Udjeli kod povezanih poduzetnika odnose se na ulaganja u ovisna društva kako slijedi:

	Postotak udjela 2021.	Postotak udjela 2022.	Prethodna godina 2021.	Tekuća godina 2022.
Zaklada Tim Kabel	100,00%	100,00%	20.000	20.000
Ukupno	100,00%	100,00%	20.000	20.000

Društvo ne prikazuje konsolidirane financijske izvještaje u kojima konsolidira svoja ulaganja u ovisne poduzetnike u skladu sa člankom 23, stavkom 6 Zakona o računovodstvu, jer ulaganja nisu značajna za istinitost i objektivnost prikaza financijskog položaja i uspješnosti poslovanja Grupe. Kao kriterij značajnosti uzet je udio prihoda podružnica u ukupnim prihodima matičnog društva te udio imovine u ukupnoj imovini matičnog društva.

6. Zalihe

	Prethodna godina 2021.	Tekuća godina 2022.
Zalihe sirovina i materijala	10.437	135.482
Zalihe trgovačke robe	35.265.364	36.212.146
Ukupno	35.275.801	36.347.628

U 2022. nije provedeno vrijednosno usklađenje zaliha (U 2021.: 12.246 Kn).

Bilješke

7. Potraživanja

	Prethodna godina 2021.	Tekuća godina 2022.
<i>Potraživanja od povezanih poduzetnika</i>		
– Potraživanja od povezanih poduzetnika	3.049.319	2.346.659
<i>Potraživanja od kupaca</i>		
– Bruto iznos potraživanja od kupaca	62.523.590	77.839.115
– Ispravak vrijednosti potraživanja od kupaca	(1.688.118)	(1.290.942)
	60.835.472	76.548.173
Potraživanja od zaposlenika i članova poduzetnika	64.477	137.127
Potraživanja od države i drugih institucija	6.923	6.954
Potraživanja za predujmove	6.284.072	3.539.289
Ukupno	70.240.263	82.578.202

Kretanje ispravka vrijednosti potraživanja od kupaca i potraživanja od povezanih poduzetnika bilo je kako slijedi:

	Prethodna godina 2021.	Tekuća godina 2022.
1. siječnja	358.803	1.688.118
Nove rezervacije	1.330.034	-
Ukidanje starih rezervacija	-	-
Otpis potraživanja (isknjiženje)	(719)	(397.176)
31. prosinca	1.688.118	1.290.942

8. Kratkotrajna financijska imovina

	Prethodna godina 2021.	Tekuća godina 2022.
Dani zajmovi, depoziti i sl.	322.801	328.800
Ukupno	322.801	328.800

Bilješke

9. Novac u banci i blagajni

	Prethodna godina 2021.	Tekuća godina 2022.
Novac na žiro računu – kune	1.173.042	3.445.709
Novac na žiro računu – strana valuta	627.210	341.076
Novac u blagajni – kune	25.826	3.736
Ukupno	1.826.078	3.790.52

10. Plaćeni troškovi budućeg razdoblja i obračunati prihodi

Prethodna godina 2021.	31. prosinca 2020.	Ukinuto tijekom godine	Nastalo tijekom godine	31. prosinca 2021.
Unaprijed plaćeni troškovi	550.057	(550.057)	503.007	503.007
Nedospjela naplata prihoda	435.158	(435.158)	103.966	103.966
Ukupno	985.215	(985.215)	606.973	606.973

Tekuća godina 2022.	31. prosinca 2021.	Ukinuto tijekom godine	Nastalo tijekom godine	31. prosinca 2022.
Unaprijed plaćeni troškovi	503.007	(503.007)	297.858	297.858
Nedospjela naplata prihoda	103.966	(103.966)	518.216	518.216
Ukupno	606.973	(606.973)	816.074	816.074

Unaprijed plaćeni troškovi odnose se na unaprijed plaćene troškove premija osiguranja, troškove časopisa, sajmova itd. Nedospjela naplata prihoda jesu prihodi koji se odnose na odobrenja dobavljača za 2022. godinu, a fakturirani su u 2023. godini.

11. Kapital i rezerve

	Prethodna godina 2021.		Tekuća godina 2022.	
	Postotak vlasništva	Nominalni iznos	Postotak vlasništva	Nominalni iznos
Ivan Topčić	48,50%	7.770.185	48,50%	7.770.185
Mirjana Topčić	50,50%	8.090.605	50,50%	8.090.605
Ramus Projekt d.o.o.	1%	160.210	1%	160.210
Ukupno	100%	16.021.000	100%	16.021.000

Temeljni kapital uplaćen je u cijelosti. Temeljni kapital sastoji se od 3 temeljna uloga. Društvo je isplatilo dividendu tijekom 2022. godine u iznosu od 1.910.008 Kn (2021.: 7.968.192).

Bilješke

12. Dugoročne obveze

	Prethodna godina 2021.	Tekuća godina 2022.
Obveze za izdane vrijednosne papire	15.000.000	15.000.000
Ukupno	15.000.000	15.000.000

Obveze za izdane vrijednosne papire odnosi se na izdane obveznice vlasniku. Obveznice su izdane po kamatnoj stopi od 7.5% s rokom dospijanja 2. studenoga 2025. godine.

13. Kratkoročne obveze

	Prethodna godina 2021.	Tekuća godina 2022.
Obveze prema bankama i drugim financijskim institucijama		
- Obveze prema bankama za dozvoljeno prekoračenje	8.000.000	6.700.000
- Obveze prema izdavateljima kreditnih kartica za nabave	22.950	14.478
	8.022.950	6.714.478
Obveze za predujmove	2.580.411	6.218.728
Obveze prema dobavljačima	32.897.318	35.242.017
Obveze prema zaposlenicima	437.213	536.637
Obveze za poreze, doprinose i slična davanja	6.810.374	4.376.627
Ukupno	50.748.268	53.088.487

Obveze za poreze, doprinose i slična davanja u najvećem iznosu od 3.573.229 Kn (2021.: 4.467.431) odnose se na obveze za porez na dodanu vrijednost. Obveze prema zaposlenicima odnose se na obveze za neto plaće, i to u iznosu od 505.257 Kn (2021.: 405.140).

14. Odgođeno plaćanje troškova i prihodi budućeg razdoblja

Prethodna godina 2021.	31. prosinca 2020.	Ukinuto tijekom godine	Nastalo tijekom godine	31. prosinca 2021.
Odgođeno plaćanje troškova	454.361	(454.361)	95.492	95.492
Prihodi budućeg razdoblja	971.281	(971.281)	970.717	970.717
Ukupno	1.425.642	(1.425.642)	1.066.209	1.066.209

Tekuća godina 2022.	31. prosinca 2021.	Ukinuto tijekom godine	Nastalo tijekom godine	31. prosinca 2022.
Odgođeno plaćanje troškova	95.492	(95.492)	166.903	166.903
Prihodi budućeg razdoblja	970.717	(970.717)	877.587	877.587
Ukupno	1.066.209	(1.066.209)	1.044.490	1.044.490

Odgođeno plaćanje troškova u 2022. godini odnosi se na ukalkulirane troškove prijevoza, bonusa i slično koji su fakturirani nakon datuma bilance. Odgođeno priznavanje prihoda odnosi se na odgođene prihode iz državnih potpora.

Bilješke

15. Prihodi od prodaje

	Prethodna godina 2021.	Tekuća godina 2022.
Prihodi od prodaje robe i usluga na domaćem tržištu	204.283.357	245.962.632
Prihodi od prodaje robe i usluga na inozemnom tržištu	71.264.672	130.947.611
Prihodi od prodaje usluga na ino tržištu	1.129.138	1.185.381
Prihodi od usluga prijevoza	449.853	444.970
Prihodi od najmova	214.818	139.848
Ukupno	277.341.838	378.680.442

Prihodi od prodaje robe odnose se najvećim dijelom na prihode od veleprodaje kabela.

16. Ostali poslovni prihodi

	Prethodna godina 2021.	Tekuća godina 2022.
Prihod od prodaje dugotrajne imovine	4.162	1.193.618
Prihodi od odobrenja od dobavljača	168.580	554.964
Prihodi od naknadno naplaćenih potraživanja	-	487.404
Prihodi od upotrebe imovine za potrebe zaposlenika	166.258	176.648
Prihodi od potpora, dotacija i subvencija	93.130	93.130
Prihodi od uporabe robe za reprezentaciju	88.334	49.135
Prihodi od prefakturiranih troškova	21.563	22.022
Prihodi od dotacija, državnih potpora	21.480	16.598
Prihodi od prodaje osobnih automobila	6.000	-
Ostali prihodi	49.082	190.407
Ukupno	618.589	2.783.926

17. Troškovi sirovina i materijala

	Prethodna godina 2021.	Tekuća godina 2022.
Troškovi goriva i energije	417.563	574.267
Troškovi rezervnih dijelova i sitnog inventara	427.731	325.250
Troškovi potrošnog materijala	185.226	316.733
Troškovi uredskog materijala	132.794	158.246
Ukupno	1.163.314	1.374.496

Bilješke

18. Ostali vanjski troškovi

	Prethodna godina 2021.	Tekuća godina 2022.
Troškovi prijevoza	2.776.485	3.315.436
Troškovi održavanja	804.115	2.511.588
Troškovi zakupnina	1.027.367	1.047.989
Troškovi promocije i marketinga	588.869	654.562
Troškovi pošte telefona i interneta	259.305	270.686
Komunalne usluge	220.181	232.373
Usluge posredovanja	192.910	165.687
Ostali nespomenuti vanjski troškovi	517.308	751.917
Ukupno	6.386.540	8.950.238

19. Troškovi osoblja

	Prethodna godina 2021.	Tekuća godina 2022.
Neto plaće i nadnice	5.766.001	6.299.159
Troškovi poreza i doprinosa iz plaća	2.284.070	2.655.780
Doprinosi na plaće	1.262.495	1.368.870
Ukupno	9.312.566	10.323.809

Na dan bilance Društvo je imalo 46 zaposlenika (2021.:47). Troškovi osoblja uključuju 1.791.078 Kn (2021.: 1.609.942 Kn) određenih doprinosa obračunatih u obvezni mirovinski fond. Doprinosi se računaju kao postotak bruto plaća zaposlenika.

Bilješke

20. Amortizacija

	Prethodna godina 2021.	Tekuća godina 2022.
Amortizacija materijalne imovine	725.291	577.601
Amortizacija nematerijalne imovine	34.170	24.943
Ukupno	759.461	602.544

21. Ostali troškovi

	Prethodna godina 2021.	Tekuća godina 2022.
Troškovi naknada zaposlenicima	1.425.281	1.769.352
Troškovi reprezentacije	247.258	918.297
Troškovi premija osiguranja	490.342	500.384
Troškovi članarina i doprinosa	194.030	239.070
Troškovi bankarskog poslovanja	132.921	148.832
Troškovi stručnog obrazovanja	101.398	108.528
Ostali nespomenuti troškovi	214.042	257.646
Ukupno	2.805.272	3.942.109

22. Vrijednosno usklađivanje

	Prethodna godina 2021.	Tekuća godina 2022.
Vrijednosno usklađivanje potraživanja	1.330.034	-
Vrijednosno usklađenje zaliha	12.246	-
Ukupno	1.342.280	-

Bilješke

23. Ostali poslovni rashodi

	Prethodna godina 2021.	Tekuća godina 2022.
Troškovi darovanja	2.521.896	4.794.388
Troškovi odobrenih popusta kupcima	2.668.586	2.957.990
Kalo, rastep, kvar i lom	345.375	358.661
Otpis nenaplaćenih potraživanja	269.241	-
Ostali poslovni rashodi	197.139	664.223
Ukupno	6.002.237	8.775.262

24. Financijski prihodi

	Prethodna godina 2021.	Tekuća godina 2022.
Prihodi od tečajnih razlika	516.916	1.353.055
Prihodi od redovitih i zateznih kamata	53.066	133.604
Ukupno	569.982	1.486.659

25. Financijski rashodi

	Prethodna godina 2021.	Tekuća godina 2022.
Financijski rashodi iz odnosa s povezanim poduzetnicima	1.125.000	1.125.010
– Rashodi od kamata	1.125.000	1.125.010
<i>Financijski rashodi iz odnosa s nepovezanim poduzetnicima i drugim osobama</i>		
– Rashodi od kamata	21.591	173.379
– Rashodi od zateznih kamata	303	951
– Rashodi od tečajnih razlika	558.925	1.341.646
	580.819	1.515.976
Ostali financijski rashodi	4.647	85.859
Ukupno	1.710.466	2.726.845

Rashodi od kamata iz odnosa s povezanim poduzetnicima u iznosu od 1.125.010 Kn (U 2021.: 1.125.000Kn) odnose se na kamate po izdanoj obveznici.

Bilješke

26. Porez na dobit

Porez na dobit priznat u računu dobiti i gubitka:

	Prethodna godina 2021.	Tekuća godina 2022.
Tekući porez	3.547.389	3.345.360
Ukupno porez priznat u računu dobiti i gubitka	3.547.389	3.345.360

Tabela u nastavku prikazuje usklađenje troška poreza na dobit:

	Prethodna godina 2021.	Tekuća godina 2022.
Računovodstveni dobitak prije oporezivanja	19.612.539	18.163.974
Efekt poreza na dobit (po stopi od 18%)	3.530.257	3.269.515
Efekt porezno nepriznatih troškova	31.899	89.389
Efekt poreznih olakšica	(14.767)	(15.502)
Efekt redovnog poreza na dobit	3.547.389	3.343.402
Efekt dodatnog poreza na dobit	-	1.958
Sveukupno porez na dobit	3.547.389	3.345.360
Efektivna stopa poreza na dobit	18,09%	18,42%

U skladu s poreznim propisima Porezna uprava ima pravo u bilo koje doba pregledati poslovne knjige Društva u razdoblju od tri do apsolutno šest godina nakon isteka godine u kojoj je porezna obveza iskazana, te može utvrditi dodatne porezne obveze i/ili kazne

27. Ugovorne i nepredviđene obveze

Obveze po ugovoru o operativnom leasingu

Društvo ima sklopljen ugovor o operativnom leasingu. Minimalna buduća plaćanja temeljem navedenog su kako slijedi:

	Prethodna godina 2021.	Tekuća godina 2022.
<i>Operativni leasing</i>		
- 1 godina ili manje	516.500	565.903
- 1 do 5 godina	961.122	881.547
Ukupno	1.477.622	1.447.450

Bilješke

Obveze po ugovoru o zakupu poslovnog prostora

Društvo ima 2 zakupa poslovnog prostora koji su izraženi u eurima i čija buduća minimalna plaćanja su kako slijedi:

	Prethodna godina 2021.	Tekuća godina 2022.
<i>Dugoročne obveze po najmu poslovnog prostora</i>		
– 1 godina ili manje	356.141	356.962
– 1 do 5 godina	1.424.565	1.427.848
Ukupno	1.780.706	1.784.810

Nedovršeni sudski sporovi

Uprava Društva smatra da neće doći do odljeva po sudskim sporovima u kojima je Društvo tuženik.

Garancije

Društvo ima nekoliko bankovnih garancija u ukupnom iznosu od 1.430.865 Kn (2021.: 923.578 Kn).

28. Transakcije s povezanim osobama

Transakcije s povezanim društvima

Prethodna godina 2021.	Prihodi	Rashodi	Imovina	Obveze
Tim Kabel d.o.o. Srbija	13.393.550	12.923.031	3.049.319	-
Tim Kabel Žitnjak d.o.o.	-	31.250	-	-
Zaklada Tim Kabel	-	105.237	-	-
Zaklada Rhema	-	1.975.000	-	-
Ukupno	13.393.550	15.034.518	3.049.319	-

Tekuća godina 2022.	Prihodi	Rashodi	Imovina	Obveze
Tim Kabel d.o.o. Srbija	17.746.218	17.275.841	2.346.659	-
Tim Kabel Žitnjak d.o.o.	-	397.300	-	82.075
Zaklada Tim Kabel	-	342.735	-	-
Zaklada Rhema	-	4.004.000	-	-
Ukupno	17.746.218	22.019.876	2.346.659	82.075

Bilješke

Transakcije s vlasnicima i rukovodstvom Društva i njihovim povezanim osobama

Tijekom godine Društvo je imalo sljedeće transakcije s vlasnicima Društva, koji su ujedno i članovi Uprave Društva:

Prethodna godina 2021.	Prihodi	Rashodi	Imovina	Obveze
Isplaćene naknade vlasnicima i članovima uprave	-	299.183	-	-
Obveze po vrijednosnim papirima	-	-	-	15.000.000
Kamate po vrijednosnim papirima	-	1.125.000	-	-
Ukupno	-	1.424.183	-	15.000.000
Tekuća godina 2022.	Prihodi	Rashodi	Imovina	Obveze
Isplaćene naknade vlasnicima i članovima uprave	-	315.947	-	-
Obveze po vrijednosnim papirima	-	-	-	15.000.000
Kamate po vrijednosnim papirima	-	1.125.010	-	-
Ukupno	-	1.440.957	-	15.000.000

29. Događaji nastali nakon datuma bilance

Od 1. siječnja 2023. godine Republika Hrvatska postala je 20. država članica europodručja, čime je euro postao službena novčana jedinica i zakonsko sredstvo plaćanja u Republici Hrvatskoj. U skladu sa Zakonom o uvođenju eura kao službene valute u Republici Hrvatskoj, fiksni tečaj konverzije određen je na razini 1 euro = 7,53450 kuna. Izuzev navedenoga nije bilo događaja nakon datuma bilance koji zahtijevaju objavljivanje ili usklađivanje.

30. Odobranje financijskih izvještaja

Financijski izvještaji od 29. do 61. stranice odobrila je Uprava 9. svibnja 2023. g. te su potpisani u znak odobrenja.

Potpisali u ime Uprave Društva:



Matija Topčić
Predsjednik Uprave



Ivan Topčić
Član Uprave



Dorijan Topčić
Član Uprave



Tim Kabel d.o.o.

Poslovnica ZAGREB

Savska cesta 103, 10360 Sesvete

T +385 (1) 5555 900

F +385 (1) 5555 901

E zagreb@tim-kabel.hr

Poslovnica SPLIT

4. gardijske 41, F (TTTS), 21311 Stobreč

T +385 (21) 374 444

F +385 (21) 458 458

E split@tim-kabel.hr

Poslovnica OSIJEK

Južno predgrađe 38, 31000 Osijek

T +385 (31) 297 607

F +385 (31) 297 707

E osijek@tim-kabel.hr

Najbolji tim za kabele!



www.tim-kabel.hr