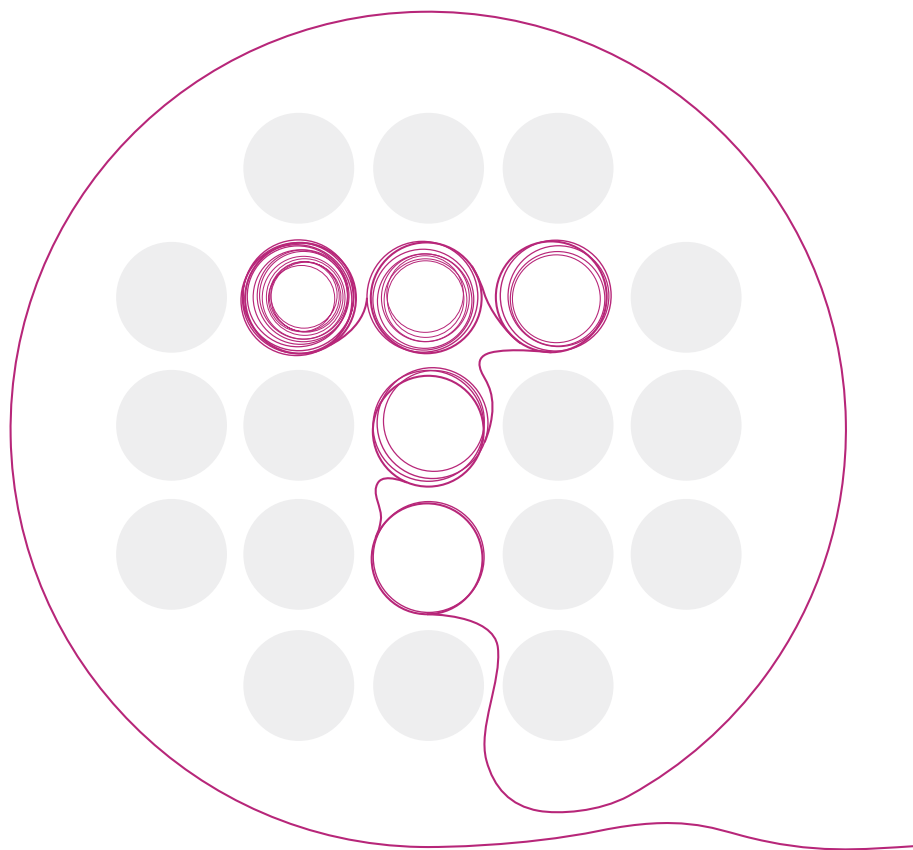




GODIŠNJE
IZVJEŠĆE
2018.



www.tim-kabel.hr



GODIŠNJE IZVJEŠĆE	
Organizacijski profil	5
TIM KABEL	
O tvrtki	6
Vizija, misija, korporativne vrijednosti	7
Povijest	8
Uvodna riječ direktora	10
Financijski pokazatelji	11
Pregled operativnog poslovanja u 2018. godini	12
POSLOVNI PROFIL TVRTKE	
Asortiman	15
Tim Kabel u svijetu	16
Organizacijska struktura	19
Strategija i ciljevi	20
Društveno odgovorno poslovanje	21
FINANCIJSKA IZVJEŠĆA	23



Organizacijski profil

IME:	Tim Kabel d.o.o.	
DJELATNOST:	distribucija kabela i vodiča	
GODINA OSNIVANJA:	1991.	
ADRESA:	Savska cesta 103,10 360 Sesvete	
POSLOVNICE:	Zagreb - Savska cesta 103, 10 360 Sesvete Split - 4. gardijske 41 F (TTTS), 21311 Stobreč Osijek - Jablanova 33, 31 000 Osijek	
TELEFON:	Zagreb - 385 1 55 55 900 Split - 385 21 37 44 44 Osijek - 385 31 297 607	
E-MAIL:	zagreb@tim-kabel.hr split@tim-kabel.hr osijek@tim-kabel.hr	
WEB ADRESA:	www.tim-kabel.hr	
MATIČNI BROJ (MB):	3773469	
OIB:	69927324836	
MATIČNI BROJ SUBJEKTA (MBS):	080163024	
TEMELJNI KAPITAL:	31.000.000,00 kn	
IBAN:	HR70 2484 0081 1003 56031	
BIC (SWIFT):	RZBHHR2X	
VLASNIČKA STRUKTURA:	Ivan Topčić	48,5 %
	Mirjana Topčić	50,5 %
	Ramus Projekt d.o.o.	1 %
UPRAVA:	Matija Topčić, Ivan Topčić, Dorijan Topčić	
BROJ ZAPOSLENIH:	46 (na dan 31.12.2018.)	

O tvrtki



Tim Kabel d.o.o. vodeća je tvrtka u regiji koja se bavi veleprodajom i distribucijom svih vrsta kabela i vodiča.

Zahvaljujući kvalitetnim proizvodima, stalnom ulaganju u poboljšanje poslovnog procesa te stručnom timu tvrtke koji kupca uvijek stavlja na prvo mjesto, u mogućnosti smo brzo i kvalitetno odgovoriti na sve zahtjeve i potrebe svojih kupaca.

Ono što našu ponudu čini konkurentnom jest pouzdanost, raspoloživost proizvoda koji se uvijek nalaze u našim skladištima, širok asortiman, mogućnost realizacije složenih projekata u kojima su potrebe kupaca vrlo specifične, kvalitetna logistika, brza isporuka i društvena odgovornost prema zaposlenicima, klijentima, poslovnim partnerima i zajednici.

Zahvaljujući odličnim odnosima s najvećim svjetskim proizvođačima kabela u mogućnosti smo optimizirati i najsloženije specifikacije te pronaći najbolje rješenje za kupca, uključujući i izradu posebnih kabela prema potrebama kupca.

Tim Kabel - najbolji tim za kabele!

Visoka kvaliteta usluge i zadovoljstvo kupaca naša je misija, koju jamči i svakodnevno potvrđuje vrhunski tim profesionalaca.

Tvrtka uspješno posluje od osnutka i prema rezultatima spada u sam vrh hrvatskoga gospodarstva.

Cilj Tim Kabela jest, nakon osvajanja tržišta Hrvatske i regije, postati prepoznatljiv brand i na svjetskom tržištu, prateći svjetske trendove te kontinuirano ulažući u promotivne aktivnosti na stranim tržištima, uključujući i izlaganja na renomiranim svjetskim sajmovima.

Vizija / Misija / Korporativne vrijednosti



Njegovamo dobre međuljudske odnose u tvrtki komunicirajući kvalitetno i otvoreno. Cijenimo i tražimo iskrenost i poštenje, kako u odnosu s partnerima, tako i unutar tvrtke. U svakom smo trenutku prepoznatljiviji kao ambiciozni i optimistični, vedri i veseli.

Cijenimo i potičemo samostalnost i inicijativu u radu, kreativnost i inovaciju, slobodu u odlučivanju i izražavanju. Očekujemo predanost i zauzetost za dobrobit tvrtke.

Naši su naponi usmjereni i potrebama društvene zajednice. Obitelj je osnova društva, te stoga društvenu odgovornost izražavamo prvenstveno brinući se za obitelji zaposlenika.

Uključeni smo u humanitarne akcije šire zajednice te se trudimo očuvati okoliš.

Vizija

Biti prvi, najbolji i najveći dobavljač kabela u regiji.

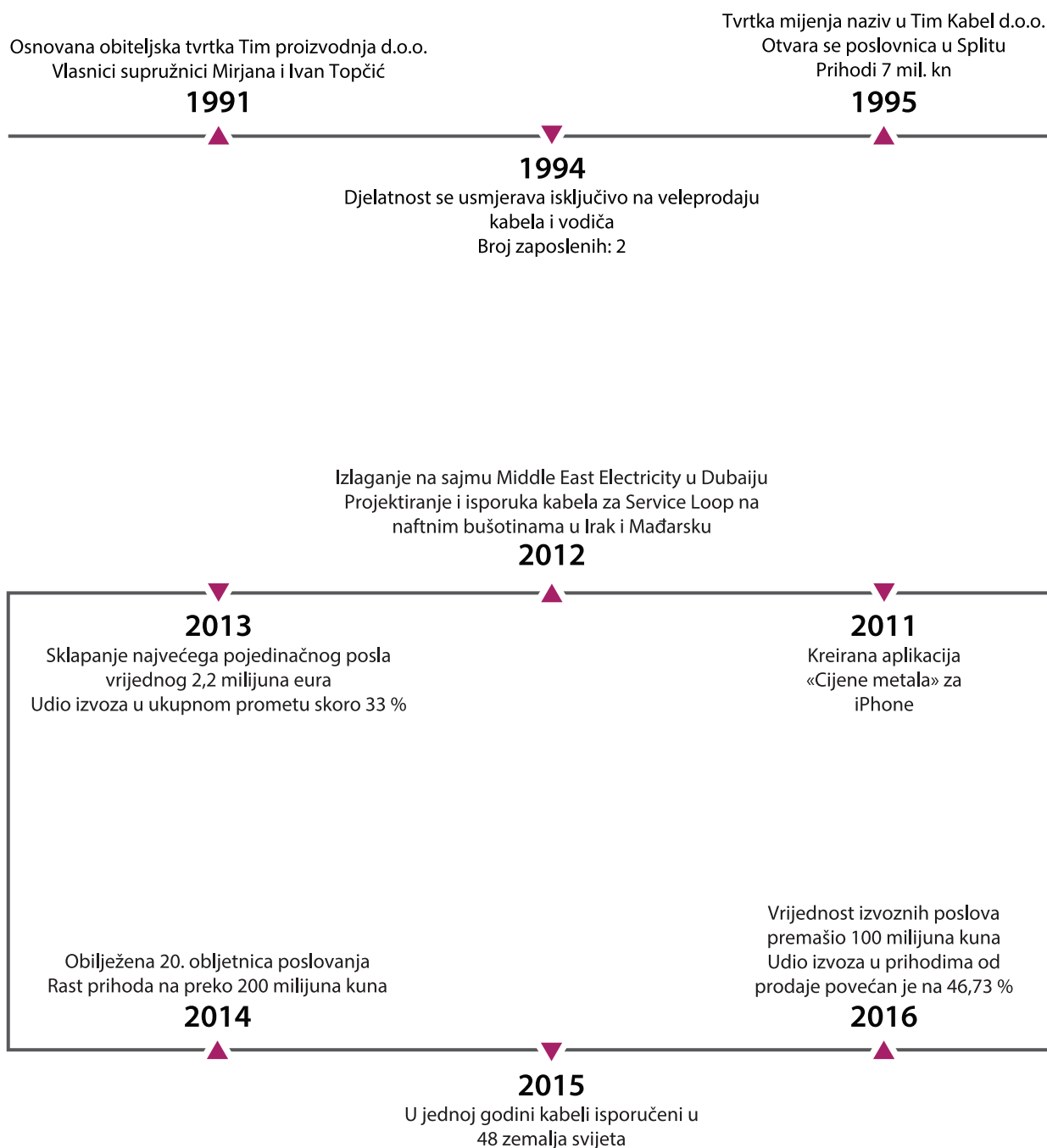
Misija

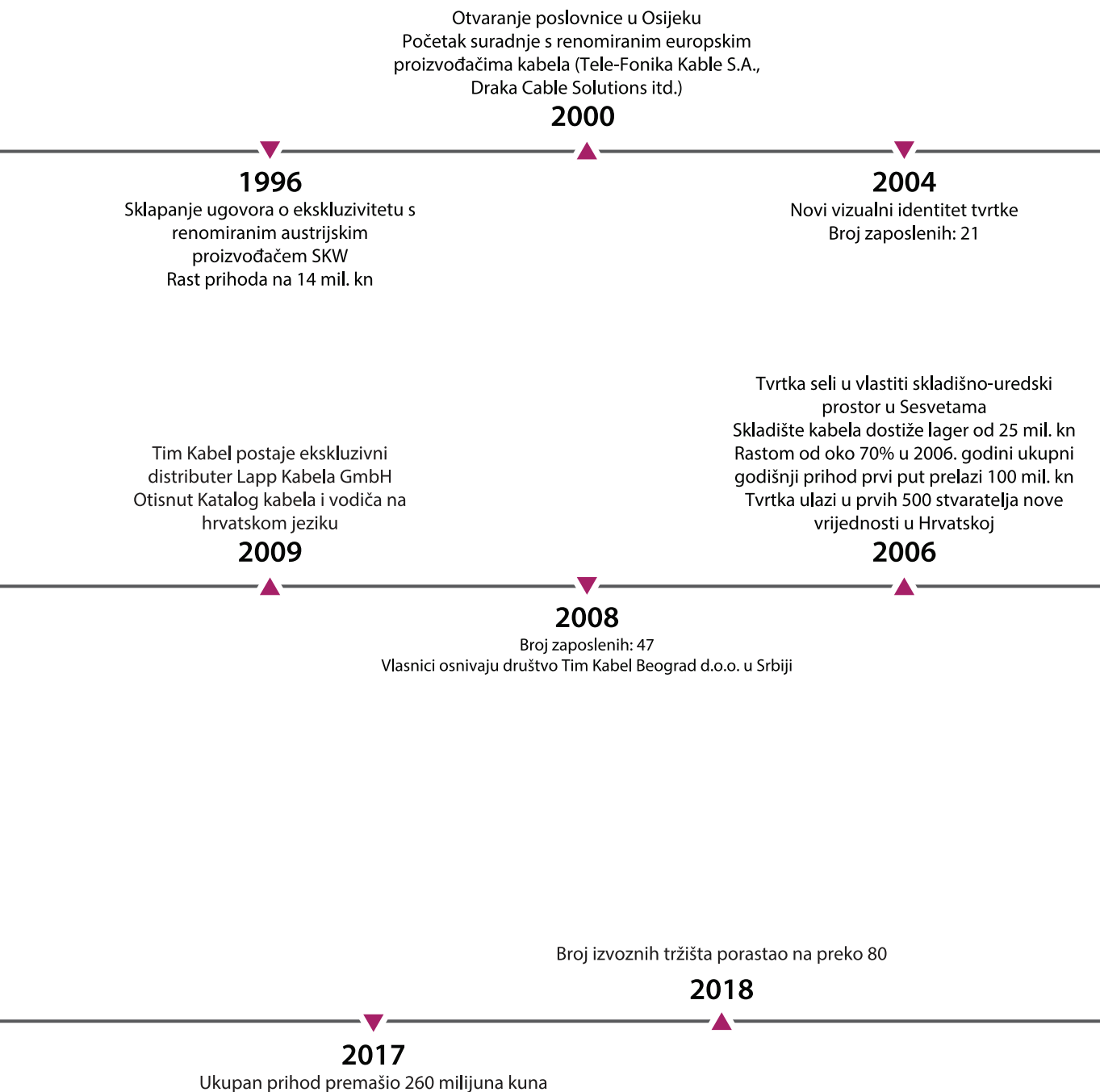
Visokom kvalitetom poslovanja, poštujući temeljne društvene i moralne vrijednosti, vodeći brigu o zadovoljstvu kupaca i zaposlenika, osigurati stalan razvitak tvrtke, pritom vodeći brigu o zaštiti okoliša.

Društveno odgovorno ponašanje sastavni je dio naše poslovne strategije, što jača naš ugled i konkurentnost i pridonosi napretku društvene zajednice.

Svakog kupca i dobavljača poštujemo i uvažavamo te nastojimo izgraditi partnerski odnos. Odgovornim i brzim izvršavanjem preuzetih obveza održavamo povjerenje u tvrtku kao pouzdanog i poželjnog partnera.

Povijest





Uvodna riječ direktora



NAŠE POSLOVANJE U 2018. GODINI PONOVO JE POTVRDILO DA SMO VEĆ DUGO STABILNA KOMPANIJA S KONTINUIRANO DOBRIM POSLOVNIM REZULTATIMA. NA TAJ SMO NAČIN UČVRSTILI DOBRU POZICIJU NA TRŽIŠTU TE POSTALI VAŽAN GOSPODARSKI SUBJEKT HRVATSKE.

Poštovani prijatelji i poslovni partneri!

Tim Kabel d.o.o. uspješno je završio još jednu poslovnu godinu. 25. u nizu.

Naše poslovanje u 2018. godini ponovno je potvrdilo da smo već dugo stabilna kompanija s kontinuirano dobrim poslovnim rezultatima.

Na taj smo način učvrstili dobru poziciju na tržištu te postali važan gospodarski subjekt Hrvatske.

U sektoru kabelaške industrije nezaobilazni smo i važan sudionik svih poslovnih procesa ne samo u Hrvatskoj nego i u široj regiji.

U vrlo neizvjesnom, brzim promjenama sklonom svjetskom gospodarstvu, Tim Kabel još je jednu godinu pokazao da je sposoban odgovoriti na sve poslovne izazove i postići odlične poslovne rezultate.

U takvim okolnostima i s tako odličnim poslovnim rezultatima, Tim Kabel postao je mjesto rada u kojem je zadovoljstvo raditi.

Zaposlenici i poslodavci krajnje profesionalno izvršavaju svoju ulogu u tvrtki, ali se također trude uspostaviti dobre, prijateljske odnose pune poštovanja i međusobnog razumijevanja.

To je svakako dodatni moment koji predstavlja važan doprinos odličnim poslovnim rezultatima.

No, evo ukratko nekih sažetih brojčanih podataka koji govore o uspješnosti poslovanja u 2018. godini.

Ukupan prihod	237.073.829 kn
Izvoz	85.388.607 kn
Broj zaposlenih	46
Prihod po zaposlenom	5.153.779 kn
Neto dobit	13.244.098 kn
Dobit po zaposlenom	287.915 kn

Iz podataka je vidljivo kako je Tim Kabel uspješno poslovao i 25. godinu u nizu.

Posebno veseli da je udio izvoza u ukupnom prihodu 37 %, što je odličan rezultat.

Svakako ćemo nastojati razvijati naše poslovanje, širiti i tržišta i obim usluga te poboljšavati sve dijelove tvrtke kako bi kupcima osigurali što bolju uslugu.

Tim Kabel u svim dosadašnjim godinama veliku pozornost poklanja kulturi poslovanja, brizi za zaposlenike i široj društvenoj zajednici.

Odnos zaposlenika i poslodavaca jest odnos uzajamnog poštovanja, uvažavanja i pune slobode izražavanja, tako da smo uspjeli izgraditi kulturu tvrtke koja je sastavni dio našeg poslovanja. Sve te vrijednosti koje smo s godinama izgradili i za koje se kontinuirano zalažemo odredili su i našu tvrtku svrstali uz bok važnim i vrlo vrijednim gospodarskim subjektima u Republici Hrvatskoj. Na to smo posebno ponosni.

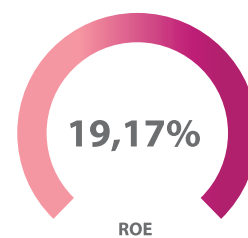
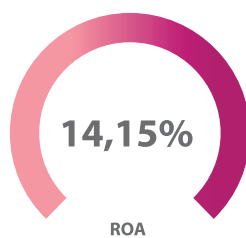
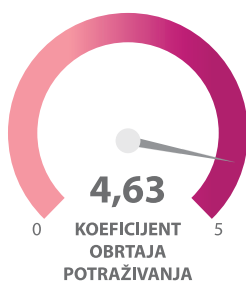
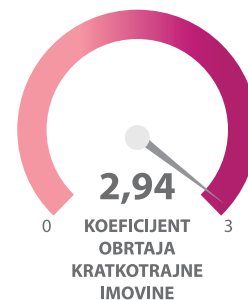
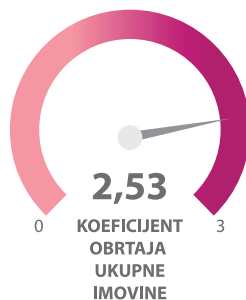
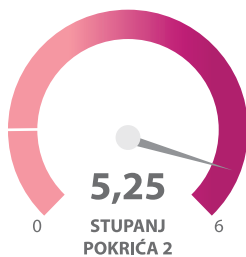
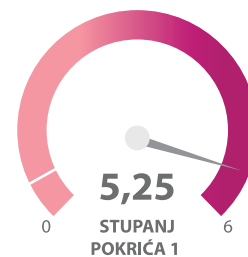
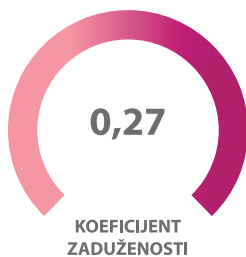
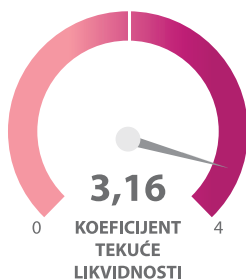
Poštovani prijatelji i poslovni partneri, želim vam posebno zahvaliti na suradnji, ne samo u protekloj godini nego i za sve dosadašnje godine.

Samo u suradnji s vama naš posao ima smisla. Sve smo svjesniji da samo uzajamnim poštovanjem, uvažavanjem te brigom jedni za druge možemo graditi bolji svijet.

Veselim se budućnosti!

Vaš Ivan Topčić

Financijski pokazatelji



Pregled operativnog poslovanja u 2018. godini



**VESELI NAS POVEĆANJE
PRODAJE NA DOMAĆEM
TRŽIŠTU, GDJE SMO
ZADRŽALI TRŽIŠNI UDIO
OD PREKO 20 %, KAO I
REGIONALNU LIDERSKU
POZICIJU.**

Dragi partneri,

u poslovnoj 2018. godini hrvatsko gospodarstvo i dalje je u porastu, uz realni prosječni rast BDP-a od oko 2,8 %, što je na razini onog 2017. godine. Građevinski sektor također se nastavio oporavljati, uz rast vrijednosti građevinskih radova od 4,8 %, nešto manje nego 2017. godine, kada je rast bio nešto preko 5 %, i 2016. godinu s 9 % porasta vrijednosti građevinskih radova.

Prosječna cijena bakra u 2018. godini bila je 5519 EUR/t te 1,28 % viša nego 2017. godine. Pritom su mjesečne oscilacije bile dosta velike – od 5955 EUR/t u lipnju do minimalnih 5163 EUR/t. Navedene oscilacije imale su zato u razdoblju krajem ljeta i početkom jeseni 2018. godine i negativan utjecaj na prodaju zbog strukture zaliha i njihove prosječne nabavne cijene. Cijene aluminija bile su stabilnije i oscilirale znatno manje, i to u rasponu između 1683 EUR/t i 1829 EUR/t.

U navedenim okolnostima, ukupni prihodi od prodaje bili su oko 231 milijun kuna, oko 10 % manje u odnosu na 2017. godinu. Prodaja na hrvatskom tržištu porasla je za preko 2 %, na oko 146 milijuna kuna, a izvoz je u 2018. godini iznosio ukupno oko 85 milijuna kuna, što je udio od 37 %, u odnosu na 47 % u 2017. godini. Razlozi za to nalaze se u izostanku nekih vrlo velikih projekata iz 2017. godine. Bez obzira na određeni pad prihoda od prodaje, zadovoljni smo postignutim prodajnim rezultatima u 2018. godini. U prvom redu, od 2014. do 2017. godine stalno smo obarali rekorde u ostvarenoj godišnjoj prodaji te je jedne godine moralo doći do stagnacije. S druge strane, veseli nas povećanje prodaje na domaćem tržištu, gdje smo zadržali tržišni udio od preko 20 %, kao i regionalnu lidersku poziciju. Također smo riješili kratkotrajne probleme u strukturi zaliha i ostvarili pretpostavke za dobre rezultate u 2019. godini.

U 2018. godinu zadržan je trend efikasnosti poslovanja i profitabilnosti. Kroz kontrolu obrtaja potraživanja i uporabu raznih financijskih instrumenata zadržana je visoka razina likvidnosti tvrtke nužna za kvalitetno poslovanje. Uz stalnu kontrolu troškova i opće efikasnosti uporabe resursa zadržana je visoka razina financijskih pokazatelja likvidnosti, aktivnosti i ekonomičnosti. Kod aktivnosti kroz stalnu optimizaciju zaliha poboljšan je njihov obrtaj, što opet ima pozitivan povratni utjecaj na likvidnost.

U svojoj stalnoj orijentaciji ulaganja u kvalitetu poslovanja i povećanje razine kvalitete usluge svojim kupcima, do kraja ožujka dovršena je implementacija našeg projekta u okviru projektnog programa „Kompetentnost i razvoj MSP-a“ iz strukturnih fondova EU-a, kao što smo najavili i u prošlogodišnjem izvješću. Ovom je investicijom, ukupne vrijednosti oko 2 milijuna kuna, obnovljen tehnološki park u skladištu i implementirana prva faza WMS softvera za vođenje skladišta. Navedenom investicijom, kao i zapošljavanjem u logistici od rukovodećeg do izvršnog kadra, želimo stalno poboljšavati svoju logističku uslugu koja će u budućnosti biti glavni faktor zadovoljstva kupaca i čimbenik odluke kupca za odabir dobavljača te smo uvjereni da ćemo kroz sve ove zahvate dodatno unaprijediti kvalitetu naše usluge kupcima.

Tijekom lipnja 2018. godine prijavili smo se za novi EU projekat povećanja energetske učinkovitosti kroz energetske obnovu zgrada u našem sjedištu u Zagrebu, također vrijedan oko 2 milijuna kuna, čime bismo smanjili utrošak energije, poboljšali uvjete rada i povećali produktivnost. U slučaju pozitivne ocjene projekta planiramo njegovu provedbu 2019. godine.


I u poslovnoj 2019. godini očekujemo rast gospodarstva u RH, iako većina stručnih analitičara predviđa usporavanje toga rasta. Negativan utjecaj može izazvati i povratak recesije na globalnom nivou koji bi svakako negativno utjecao i na gospodarsku aktivnost u RH. Osciliranje u kretanju cijena bakra kao važan faktor u prodaji kabela također je vezan za globalna gospodarska kretanja. Očekuje se stabilna cijena uz mogući blagi porast uzrokovan porastom potražnje za bakrom vezano za porast proizvodnje električnih automobila. U suprotnom smjeru, odnosno na pad cijena bakra mogu utjecati pad investicijskih aktivnosti u Kini, koja je usporila krajem godine, kao i spomenuta globalna recesija.

Bez obzira na razvoj situacije, u Tim Kabelu smo optimistični i spremni na moguće izazove i uvjereni smo da ćemo i u 2019. godini ostvariti dobre prodajne rezultate. U ostvarivanju dobrih rezul-

tata najvažniju ulogu imaju naši kupci, odnosno kvalitetni poslovni partneri, te još jedanput zahvaljujem svim našim kupcima na ukazanom povjerenju i odličnoj poslovnoj suradnji koja je osnova našeg uspjeha. Mi ćemo svakako i dalje stalno raditi na podizanju kvalitete i općem unapređenju tvrtke kako bismo opravdali ukazano povjerenje. Također, zahvaljujemo svim našim dobavljačima, čija je kvaliteta i usluga od presudne važnosti u postizanju naše konkurentnosti.

Uspješna suradnja s kupcima i dobavljačima uz međusobno poštovanje, povjerenje i uvažavanje zalog je daljnjeg stabilnog razvoja našega najboljeg tima za kabele.

Nino Malinarić, komercijalni direktor



“

**USPJEŠNA SURADNJA
S KUPCIMA I
DOBAVLJAČIMA
UZ MEĐUSOBNO
POŠTOVANJE,
POVJERENJE I
UVAŽAVANJE ZALOG JE
DALJNJEG STABILNOG
RAZVOJA NAŠEGA
NAJBOLJEG TIMA ZA
KABELE.**



Asortiman



01
PVC-om izolirani instalacijski kabe i vodiči



02
Gumom izolirani kabe i



03
Kabe i za kranove



04
Silikonom i PUR-om izolirani kabe i vodiči




05
Energetski kabe i 1-30 kV



06
Neizolirana užad



07
Samonosivi kabe i snopovi



08
Kabe i vodiči bez halogena



09
Telekomunikacijski kabe i bez halogena



10
Telekomunikacijski kabe i



11
Kabe i za elektroniku



12
Signalni kabe i



13
LAN kabe i



14
Svjetlovodni kabe i



15
Koaksijalni kabe i



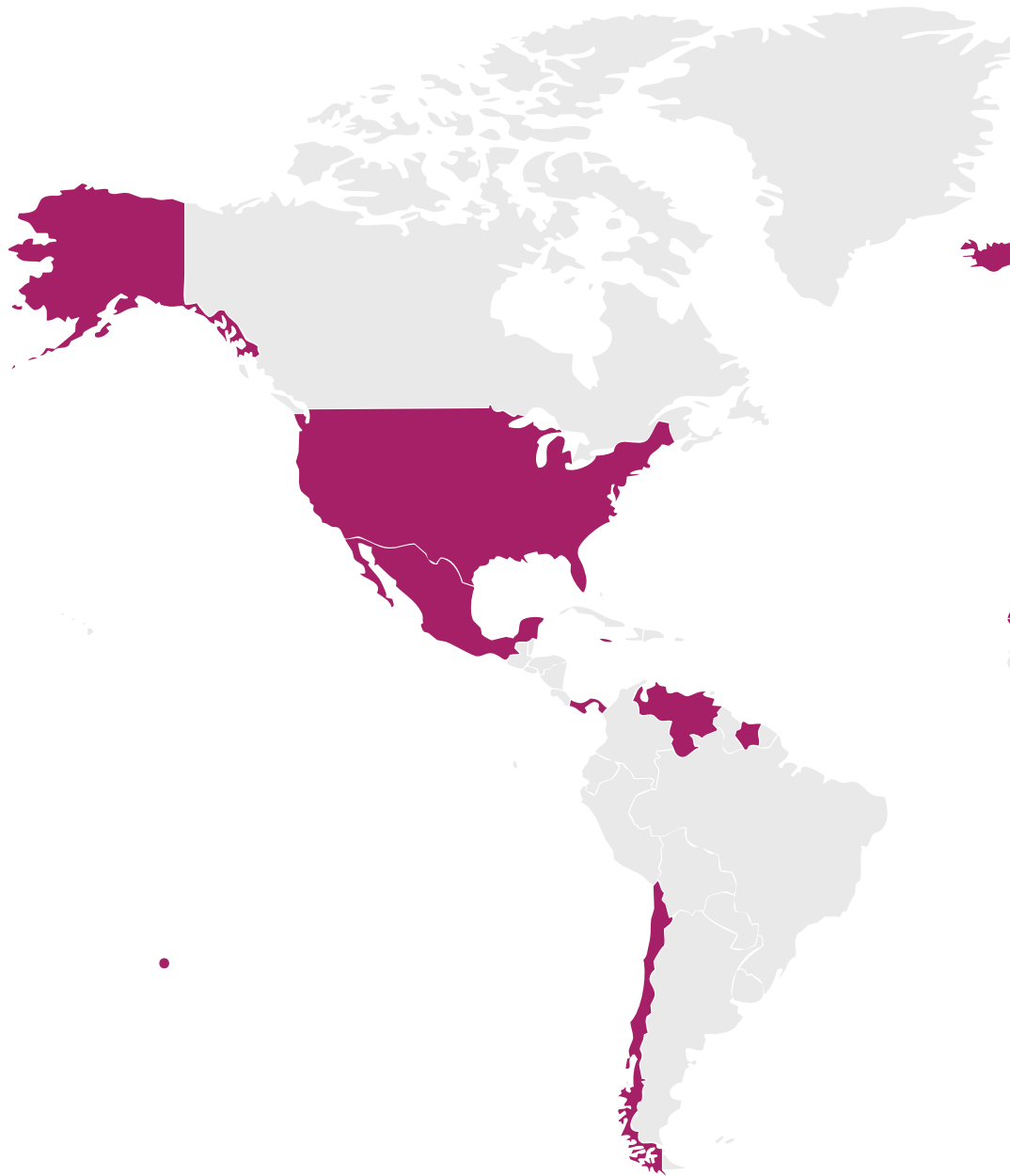
16
Brodski kabe i

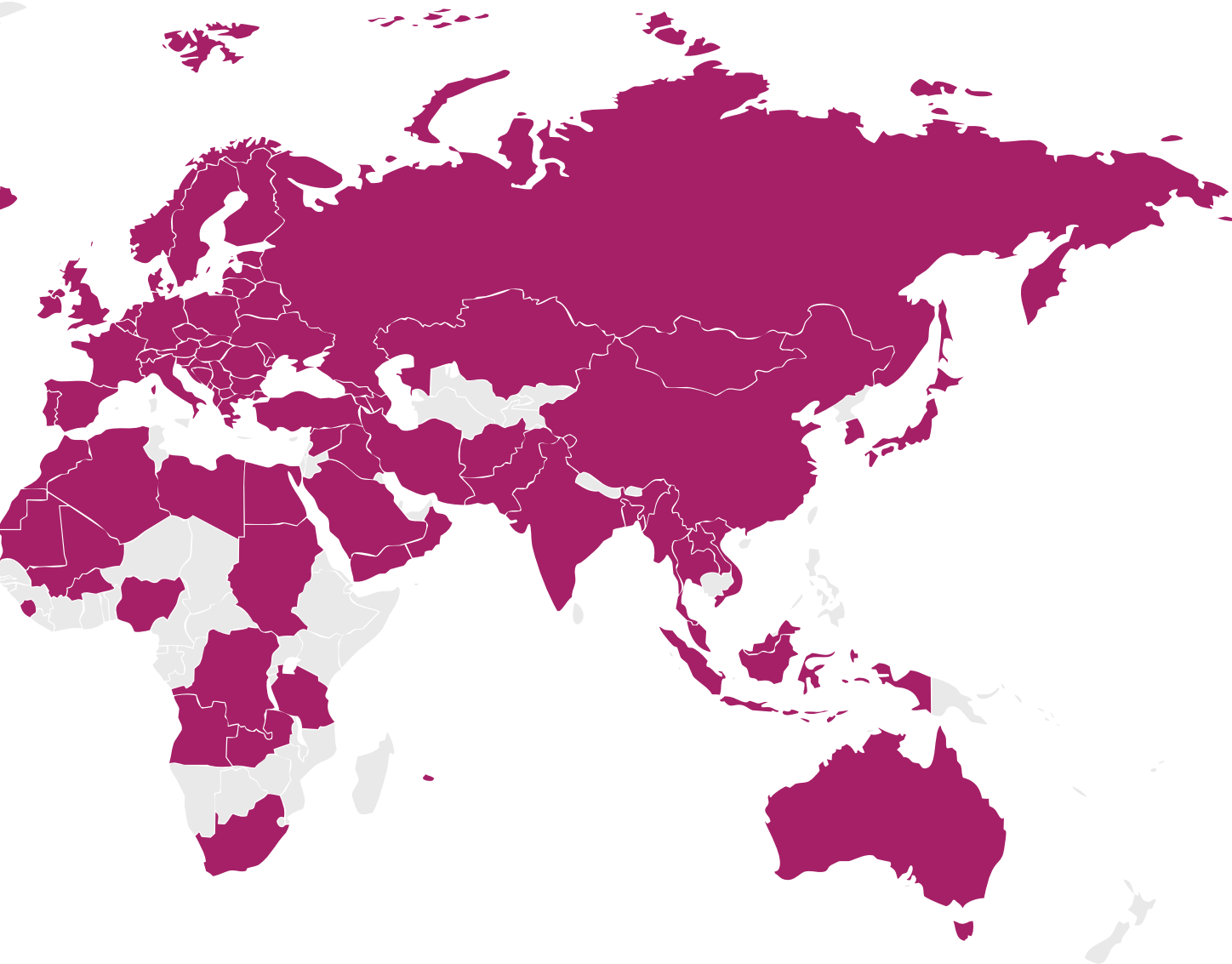
17 Kabe i vodiči prema BS normama

Tim Kabel u svijetu

Od 2008. godine, kada smo započeli izvozne aktivnosti, pa sve do danas, Tim Kabel je od malog regionalnog distributera postao prepoznatljiv brend na svjetskoj razini. Tvrtka trenutačno isporučuje kabele u preko 80 zemalja, te ispunjava najkompleksnije zahtjeve za više od 2000 domaćih i inozemnih kupaca. Surađujemo s velikim globalnim korporacijama, ali i s malim partnerima, te svakom kupcu posvećujemo iznimnu pozornost. Sudjelovali smo na vrlo zahtjevnim projektima, u industrijama kao što su rudarstvo, obnovljivi izvori energije, telekomunikacije, naftna industrija i sl.

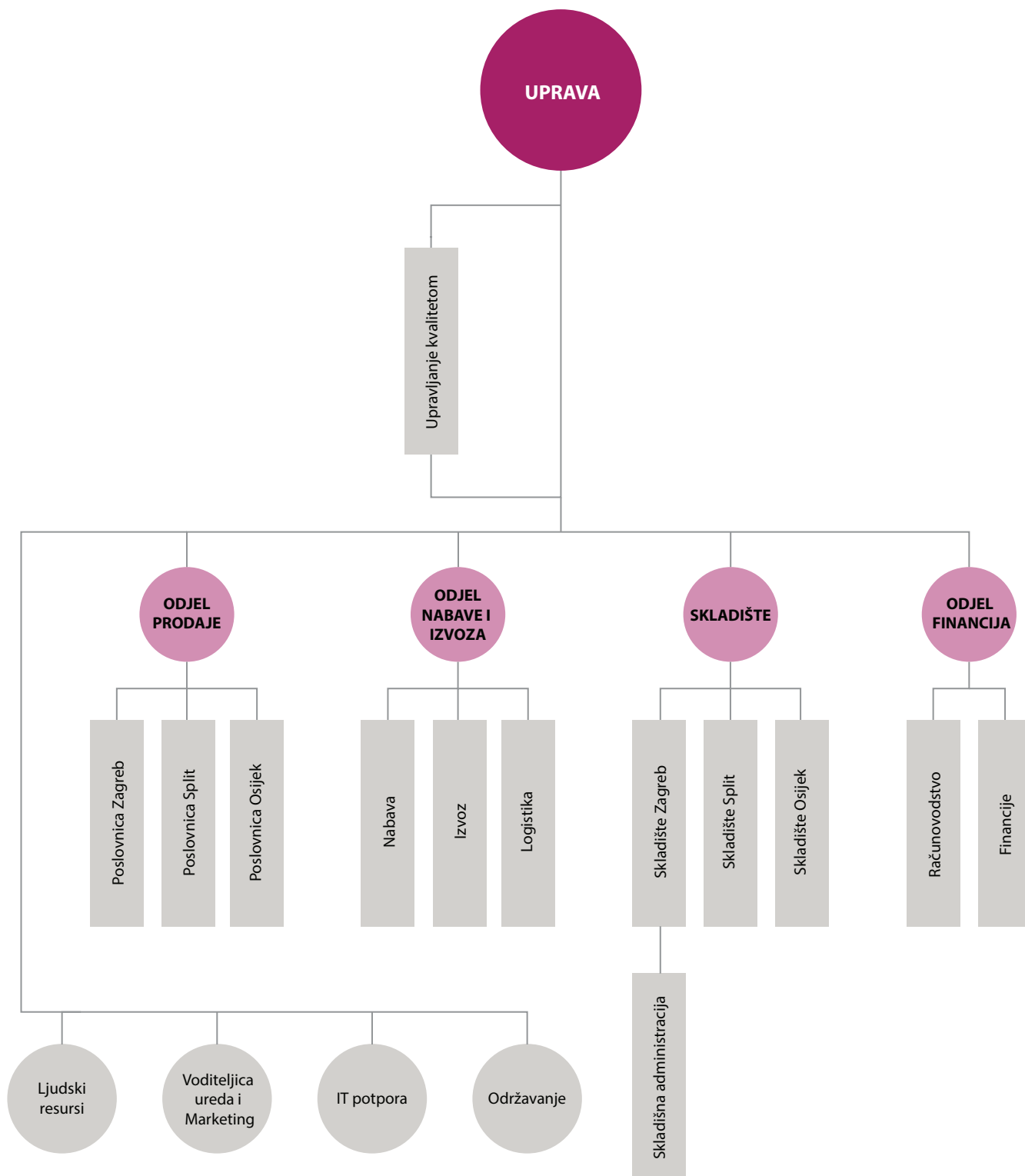
S našim dugogodišnjim iskustvom, fleksibilnošću i predanošću zadacima, te brigom za poslovne partnere, spremni smo za daljnji rast. Iznimno smo ponosni i na mrežu dobavljača koju smo stvorili ovih godina i koji nam daju sigurnost u borbi na globalnom tržištu. Pravovremene isporuke, kvaliteta kabela koje isporučujemo, stručnost zaposlenika i sposobnost pronalaženja najzahtjevnijih rješenja daju nam za pravo vjerovati u daljnju ekspanziju poslovanja, kako u Hrvatskoj, tako i na međunarodnom tržištu.







Organizacijska struktura



Strategija i ciljevi



Kroz investicije u nove tehnologije, kvalitetu kadrova i poslovnog procesa osigurati stalne uštede svojim kupcima te tako pozitivno utjecati na povećanje njihove konkurentnosti.

Prodaja

Ustrajati na kontinuiranoj težnji da budemo uvijek bolji u distribuciji i veleprodaji kabela. Sustavno obraditi regionalno tržište i širiti se na nova tržišta s ciljem ostvarenja uspješnog poslovanja na svjetskom tržištu.

Kontinuiranim unapređenjem kvalitete kadrova, poslovnog procesa i kvalitete usluga proširiti prepoznatljivost branda Tim Kabel na svjetsko tržište.

Kroz investicije u nove tehnologije, kvalitetu kadrova i poslovnog procesa osigurati stalne uštede svojim kupcima te tako pozitivno utjecati na povećanje njihove konkurentnosti.

Nabava

Nastaviti razvijati odnose s postojećim dobavljačima i kontinuirano raditi na pronalaženju novih izvora nabave.

Ustrajno raditi na daljnjoj optimizaciji zaliha i povećanju koeficijenta obrtaja.

Ljudski potencijali

Politika upravljanja ljudskim potencijalima ostvaruje se uz visok stupanj socijalne osjetljivosti za potrebe radnika, kao i sustavnim ulaganjem u različite vidove školovanja djelatnika te stručnog i osobnog usavršavanja.

Zapošljavanje visokokvalificiranih stručnjaka kao najvažnijeg resursa Tim Kabela.

Stalno uvođenje i poticanje inovacija s ciljem postizanja napretka u poslovanju i ostvarivanja osobnih potencijala.

Društveno odgovorno poslovanje

Tim Kabel otpočeka se vodi načelima društveno odgovornog poslovanja. Za svoje se zaposlenike brinemo stvarajući ugodno i poticajno radno okruženje te kontinuirano poboljšavajući uvjete rada. Brigu za okoliš provodimo stalno poboljšavajući radne procese kako bismo u najvećoj mogućoj mjeri smanjili onečišćenje i potrošnju energije. U isto vrijeme, mjerilo naše uspješnosti nikad nije bilo samo u postizanju odličnih rezultata i poboljšanju poslovnih procesa nego i u onome na što smo oduvijek ponosni – uvijek smo bili spremni odgovoriti na potrebe onih kojima je pomoć bila najpotrebnija. Kroz brojne donacije pomažemo najugroženijim pripadnicima uže i šire zajednice. Doniramo socijalno, zdravstveno i financijski ugroženim osobama i brojim udrugama koje se brinu za njihovu dobrobit. Pomažemo i mladim ljudima, đacima i studentima, sportskim klubovima, udrugama, koji će zahvaljujući našim donacijama pridonijeti boljoj budućnosti cijeloga društva.




UDRUGA POSLOVNIH LJUD
BUSINESS ASSOCIATION





"OD MENE




ZA TEBE"



VIOLINMUSIC 4 ALL
INNOVATION THAT BREAKS THE SILENCE



Klinika za dječje bolesti Zagreb
Children's Hospital Zagreb





Financijska izvješća



Sadržaj

Izjava o odgovornosti Uprave	25
Godišnje izvješće	26
Izvješće neovisnog revizora vlasnicima društva Tim Kabel d.o.o.	27
Bilanca	29
Račun dobiti i gubitka	32
Izvješće o novčanom toku - indirektna metoda	34
Izvješće o promjenama kapitala	37
Bilješke uz financijska izvješća	38

Izjava o odgovornosti Uprave

Zagreb, 3. travnja 2019.

Temeljem hrvatskog Zakona o računovodstvu (NN 78/15, 134/15, 120/16 i 116/18), Uprava je dužna osigurati da financijski izvještaji za svaku financijsku godinu budu pripremljeni u skladu sa Hrvatskim standardima financijskog izvještavanja, tako da fer prezentiraju, u svim značajnim odrednicama financijsko stanje i rezultate poslovanja Društva Tim Kabel d.o.o. (dalje u tekstu: Društvo) za to razdoblje.

Pri izradi financijskih izvještaja Osobe ovlaštene za zastupanje su odgovorne:

- za odabir i potom dosljednu primjenu odgovarajućih računovodstvenih politika;
- za davanje razumnih i razboritih prosudbi i procjena;
- za primjenu važećih standarda financijskog izvještavanja;
- za objavu i objašnjenje u financijskim izvještajima svakog odstupanja koje je od materijalnog značaja; te
- izradu financijskih izvještaja uz pretpostavku o neograničenosti vremena poslovanja, osim ako je pretpostavka neprimjerena.

Osobe ovlaštene za zastupanje su odgovorne za vođenje ispravnih računovodstvenih evidencija, koje će u bilo koje doba s prihvatljivom točnošću odražavati financijski položaj i rezultate poslovanja Društva, kao i njihovu usklađenost sa Zakonom o računovodstvu (NN 78/15, 134/15, 120/16 i 116/18). Osobe ovlaštene za zastupanje su također odgovorne za čuvanje imovine Društva, pa stoga i za poduzimanje opravdanih mjera da bi se spriječile i otkrile prijevare i ostale nezakonitosti.

Financijski izvještaji od 29. do 61. stranice odobrila je Uprava 3. travnja 2019. g. te su potpisani u znak odobrenja.

Tim Kabel d.o.o.
Savska cesta 103
10 360 Sesvete



Matija Topčić
Predsjednik Uprave



Ivan Topčić
Član Uprave



Dorijan Topčić
Član Uprave

Godišnje izvješće

Predsjednik Uprave predstavlja godišnje izvješće koji uključuje revidirane financijske izvještaje za poslovnu godinu koja je završila 31. prosinca 2018. godine.

O tvrtki i osnovna djelatnost

Tim Kabel društvo s ograničenom odgovornošću za trgovinu ("Društvo") osnovano je i prvi put upisano u registar Trgovačkog suda u Zagrebu 14. kolovoza 1991. godine pod brojem 080163024. Sjedište je Društva u Sesvetama na adresi Savska cesta 103, OIB 69927324836.

Osnovna djelatnost Društva jest veleprodaja i distribucija svih vrsta kabela i vodiča.

Uprava

Predsjednik Uprave Društva koji zastupa Društvo pojedinačno i samostalno od 31. prosinca 2017. do 31. prosinca 2018. bio je gospodin Matija Topčić.

Član Uprave Društva koji zastupa Društvo pojedinačno i samostalno od 31. prosinca 2017. do 31. prosinca 2018. godine bio je gospodin Ivan Topčić.

Član Uprave Društva koji zastupa Društvo pojedinačno i samostalno od 31. prosinca 2017. do 31. prosinca 2018. godine bio je gospodin Dorijan Topčić.

Upravljanje rizicima

Kreditni rizik

Kreditni rizik definiran je kao gubitak koji se odnosi na kupca koji ne može podmiriti obveze prema Društvu ili ispuniti uvjete iz ugovora. Društvo upravlja kreditnim rizikom uspostavljajući stroge uvjete kreditne politike, maksimalne limite za kupce i interne kontrole odobravanja prihvaćanja poslovanja s pojedinim kupcima, te kontinuiranim nadzorom. Društvo ulazi u posao s kupcem za kojeg vjeruje da je kreditno sposoban.

Rizik likvidnosti

Izloženost Društva riziku likvidnosti da podmiri financijske obveze o dospijeću primarno se odnosi na obveze Društva. Društvo uvijek nastoji održati likvidnost na razini kojoj će moći podmiriti obveze o dospijeću, zajedno s internom politikom potraživanja.

Rezultati

Financijski rezultati Društva, kao i ostali pokazatelji, prikazani su u računu dobiti i gubitka na stranicama 32 i 33 ovog izvještaja.

Tim Kabel d.o.o.
Savska cesta 103
10 360 Sesvete



Matija Topčić
Predsjednik Uprave



Ivan Topčić
Član Uprave



Dorijan Topčić
Član Uprave

Izvešće neovisnog revizora vlasnicima društva Tim Kabel d.o.o.

Izvešće o reviziji godišnjih financijskih izvještaja

Mišljenje

Obavili smo reviziju godišnjih financijskih izvještaja društva Tim Kabel d.o.o. (Društvo), koji obuhvaćaju izvještaj o financijskom položaju (bilancu) na 31. prosinca 2018. godine, račun dobiti i gubitka, izvještaj o novčanim tokovima, izvještaj o promjenama kapitala za tada završenu godinu te bilješke uz financijske izvještaje, uključujući i sažetak značajnih računovodstvenih politika.

Prema našem mišljenju, priloženi godišnji financijski izvještaji istinito i fer prikazuju financijski položaj Društva na 31. prosinca 2018. godine, njegovu financijsku uspješnost i novčane tokove za tada završenu godinu u skladu s Zakonom o računovodstvu i Hrvatskim standardima financijskog izvještavanja (HSFI-ima).

Osnova za mišljenje

Obavili smo našu reviziju u skladu sa Zakonom o računovodstvu, Zakonom o reviziji i Međunarodnim revizijskim standardima (MRevS-ima). Naše odgovornosti prema tim standardima su detaljnije opisane u našem izvješću neovisnog revizora u Odjeljku o revizorovim odgovornostima za reviziju godišnjih financijskih izvještaja. Neovisni smo od Društva u skladu s Kodeksom etike za profesionalne računovođe (IESBA Kodeks) i ispunili smo naše ostale etičke odgovornosti u skladu s IESBA Kodeksom. Vjerujemo da su revizijski dokazi koje smo dobili dostatni i primjereni da osiguraju osnovu za naše mišljenje.

Ostale informacije u godišnjem izvješću

Uprava je odgovorna za ostale informacije. Ostale informacije sadrže informacije uključene u godišnje izvješće, ali ne uključuju godišnje financijske izvještaje i naše izvješće neovisnog revizora o njima.

Naše mišljenje o godišnjim financijskim izvještajima ne obuhvaća ostale informacije, osim u razmjeru u kojem je to izričito navedeno u dijelu našeg izvješća neovisnog revizora pod naslovom Izvešće o drugim zakonskim zahtjevima, i mi ne izražavamo bilo koji oblik zaključka s izražavanjem uvjerenja o njima.

U vezi s našom revizijom godišnjih financijskih izvještaja, naša je odgovornost pročitati ostale informacije i, u provođenju toga, razmotriti jesu li ostale informacije značajno proturječne godišnjim financijskim izvještajima ili našim saznanjima stečenih u reviziji ili se drugačije čini da su značajno pogrešno prikazane. Ako, temeljeno na poslu kojeg smo obavili, zaključimo da postoji značajni pogrešni prikaz tih ostalih informacija, od nas se zahtijeva da izvijestimo tu činjenicu. U tom smislu mi nemamo nešto za izvijestiti.

Odgovornosti Uprave i onih koji su zaduženi za upravljanje za godišnje financijske izvještaje

Uprava je odgovorna za sastavljanje godišnjih financijskih izvještaja koji daju istinit i fer prikaz u skladu s HSFI-ima, i za one interne kontrole za koje Uprava odredi da su potrebne za omogućavanje sastavljanja godišnjih financijskih izvještaja koji su bez značajnog pogrešnog prikaza uslijed prijevare ili pogreške.

U sastavljanju godišnjih financijskih izvještaja, Uprava je odgovorna za procjenjivanje sposobnosti Društva da nastavi s poslovanjem po vremenski neograničenom poslovanju, objavljivanje, ako je primjenjivo, pitanja povezana s vremenski neograničenim poslovanjem i korištenjem računovodstvene osnove utemeljene na vremenskoj neograničenosti poslovanja, osim ako Uprava ili namjerava likvidirati Društvo ili prekinuti poslovanje ili nema realne alternative nego da to učini.

Oni koji su zaduženi za upravljanje su odgovorni za nadziranje procesa financijskog izvještavanja kojeg je ustanovilo Društvo.

Revizorove odgovornosti za reviziju godišnjih financijskih izvještaja

Naši ciljevi su steći razumno uvjerenje o tome jesu li godišnji financijski izvještaji kao cjelina bez značajnog pogrešnog prikaza uslijed prijevare ili pogreške i izdati izvješće neovisnog revizora koje uključuje naše mišljenje. Razumno uvjerenje je viša razina uvjerenja, ali nije garancija da će revizija obavljena u skladu s MRevS-ima uvijek otkriti značajno pogrešno prikazivanje kada ono postoji. Pogrešni prikazi mogu nastati uslijed prijevare ili pogreške i smatraju se značajni ako se razumno može očekivati da, pojedinačno ili u zbroju, utječu na ekonomske odluke korisnika donijete na osnovi tih godišnjih financijskih izvještaja.

Kao sastavni dio revizije u skladu s MRevS-ima, stvaramo profesionalne prosudbe i održavamo profesionalni skepticizam tijekom revizije. Mi također:

- prepoznamo i procjenjujemo rizike značajnog pogrešnog prikaza godišnjih financijskih izvještaja, zbog prijevare ili pogreške, oblikujemo i obavljamo revizijske postupke kao reakciju na te rizike i pribavljamo revizijske dokaze koji su dostatni i primjereni da osiguraju osnovu za naše mišljenje. Rizik neotkrivanja značajnog pogrešnog prikaza nastalog uslijed prijevare je veći od rizika nastalog uslijed pogreške, jer prijevare može uključiti tajne sporazume, krivotvorenje, namjerno ispuštanje, pogrešno prikazivanje ili zaobilazanje internih kontrola.
- stječemo razumijevanje internih kontrola relevantnih za reviziju kako bismo oblikovali revizijske postupke koji su primjereni u danim okolnostima, ali ne i za svrhu izražavanja mišljenja o učinkovitosti internih kontrola Društva.
- ocjenjujemo primjerenost korištenih računovodstvenih politika i razumnost računovodstvenih procjena i povezanih objava koje je stvorila Uprava.
- zaključujemo o primjerenosti korištene računovodstvene osnove utemeljene na vremenskoj neograničenosti poslovanja koju koristi Uprava i, temeljeno na pribavljenim revizijskim dokazima, zaključujemo o tome postoji li značajna neizvjesnost u vezi s događajima ili okolnostima koji mogu stvarati značajnu sumnju u sposobnost Društva da nastavi s poslovanjem po vremenski neograničenom poslovanju. Ako zaključimo da postoji značajna neizvjesnost, od nas se zahtijeva da skrenemo pozornost u našem izvješću neovisnog revizora na povezane objave u godišnjim financijskim izvještajima ili, ako takve objave nisu odgovarajuće, da modificiramo naše mišljenje. Naši zaključci se temelje na revizijskim dokazima pribavljenim sve do datuma našeg izvješća neovisnog revizora. Međutim, budući događaji ili uvjeti mogu uzrokovati da Društvo prekine s nastavljanjem poslovanja po vremenski neograničenom poslovanju.
- ocjenjujemo cjelokupnu prezentaciju, strukturu i sadržaj godišnjih financijskih izvještaja, uključujući i objave, kao i odražavaju li godišnji financijski izvještaji transakcije i događaje na kojima su zasnovani na način kojim se postiže fer prezentacija.

Mi komuniciramo s onima koji su zaduženi za upravljanje u vezi s, između ostalih pitanja, planiranim djelokrugom i vremenskim rasporedom revizije i važnim revizijskim nalazima, uključujući i u vezi sa značajnim nedostacima u internim kontrolama koji su otkriveni tijekom naše revizije.

Izvješće o drugim zakonskim zahtjevima

Izvješće temeljem zahtjeva iz Zakona o računovodstvu

1. Prema našem mišljenju, temeljeno na poslovima koje smo obavili tijekom revizije, informacije u priloženom izvješću posloводства Društva za 2018. godinu usklađene su s priloženim godišnjim financijskim izvještajima Društva za 2018. godinu.
2. Prema našem mišljenju, temeljeno na poslovima koje smo obavili tijekom revizije, priloženo izvješće posloводства Društva za 2018. godinu je sastavljeno u skladu sa Zakonom o računovodstvu.
3. Na temelju poznavanja i razumijevanja poslovanja Društva i njegova okruženja stečenog u okviru revizije, nismo ustanovili da postoje značajni pogrešni prikazi u izvješću posloводства Društva.

Zagreb, 3. travnja 2019. godine

MAZARS CINOTTI AUDIT D.O.O.

Strojarska cesta 20
10 000 Zagreb
Republika Hrvatska



U ime i za Mazars Cinotti Audit d.o.o.

Ivan Karlović
Voditelj revizije,
Hrvatski ovlaštenu revizor

Mirela Copot Marjanović
Partner revizije,
Hrvatski ovlaštenu revizor

Bilanca

Naziv pozicije	Rbr. bilješke	Prethodna godina 2017.	Tekuća godina 2018.
AKTIVA			
A) POTRAŽIVANJA ZA UPISANI A NEUPLAĆENI KAPITAL			
B) DUGOTRAJNA IMOVINA		15.064.942	13.146.532
I. NEMATERIJALNA IMOVINA		4.760	195.029
1. Izdaci za razvoj			
2. Koncesije, patenti, licencije, robne i uslužne marke, softver i ostala prava	3	4.760	195.029
3. Goodwill			
4. Predujmovi za nabavu nematerijalne imovine			
5. Nematerijalna imovina u pripremi			
6. Ostala nematerijalna imovina			
II. MATERIJALNA IMOVINA		4	11.600.747
1. Zemljište		2.677.351	2.677.351
2. Građevinski objekti		7.796.133	7.843.911
3. Postrojenja i oprema		286.753	349.773
4. Alati, pogonski inventar i transportna imovina		755.779	1.143.716
5. Biološka imovina			
6. Predujmovi za materijalnu imovinu			
7. Materijalna imovina u pripremi			
8. Ostala materijalna imovina		84.731	84.731
9. Ulaganje u nekretnine			
III. DUGOTRAJNA FINANCIJSKA IMOVINA		5	3.459.435
1. Ulaganja u udjele (dionice) poduzetnika unutar grupe		20.000	20.000
2. Ulaganja u ostale vrijednosne papire poduzetnika unutar grupe			
3. Dani zajmovi, depoziti i slično poduzetnicima unutar grupe			
4. Ulaganja u udjele (dionice) društava povezanih sudjelujućim interesom			
5. Ulaganja u ostale vrijednosne papire društava povezanih sudjelujućim interesom			
6. Dani zajmovi, depoziti i slično društvima povezanim sudjelujućim interesom			
7. Ulaganja u vrijednosne papire			
8. Dani zajmovi, depoziti i slično		801.499	832.021
9. Ostala ulaganja koja se obračunavaju metodom udjela			
10. Ostala dugotrajna financijska imovina		2.637.936	
IV. POTRAŽIVANJA			
1. Potraživanja od poduzetnika unutar grupe			
2. Potraživanja od društava povezanih sudjelujućim interesom			
3. Potraživanja od kupaca			
4. Ostala potraživanja			
V. ODGOĐENA POREZNA IMOVINA			
C) KRATKOTRAJNA IMOVINA		83.457.433	80.725.704
I. ZALIHE		6	21.205.022
1. Sirovine i materijal		210.893	41.794
2. Proizvodnja u tijeku			
3. Gotovi proizvodi			

Bilanca

Naziv pozicije	Rbr. bilješke	Prethodna godina 2017.	Tekuća godina 2018.
4. Trgovačka roba		20.994.129	20.298.155
5. Predujmovi za zalihe			
6. Dugotrajna imovina namijenjena prodaji			
7. Biološka imovina			
II. POTRAŽIVANJA	7	59.262.010	50.085.038
1. Potraživanja od poduzetnika unutar grupe			
2. Potraživanja od društava povezanih sudjelujućim interesom			
3. Potraživanja od kupaca		58.933.623	46.387.128
4. Potraživanja od zaposlenika i članova poduzetnika		62.810	98.355
5. Potraživanja od države i drugih institucija		54.538	3.441.830
6. Ostala potraživanja		211.039	157.725
III. KRATKOTRAJNA FINANCIJSKA IMOVINA		473.069	427.985
1. Ulaganja u udjele (dionice) poduzetnika unutar grupe			
2. Ulaganja u ostale vrijednosne papire poduzetnika unutar grupe			
3. Dani zajmovi, depoziti i slično poduzetnicima unutar grupe			
4. Ulaganja u udjele (dionice) društava povezanih sudjelujućim interesom			
5. Ulaganja u ostale vrijednosne papire društava povezanih sudjelujućim interesom			
6. Dani zajmovi, depoziti i slično društvima povezanim sudjelujućim interesom			
7. Ulaganja u vrijednosne papire			
8. Dani zajmovi, depoziti i slično	8	473.069	427.985
9. Ostala financijska imovina			
IV. NOVAC U BANCI I BLAGAJNI	9	2.517.332	9.872.732
D) PLAĆENI TROŠKOVI BUDUĆEG RAZDOBLJA I OBRAČUNATI PRIHODI	10	532.508	927.080
E) UKUPNO AKTIVA		99.054.883	94.799.316
F) IZVANBILANČNI ZAPISI			
PASIVA			
A) KAPITAL I REZERVE		66.998.734	69.102.898
I. TEMELJNI (UPISANI) KAPITAL	11	31.000.000	31.000.000
II. KAPITALNE REZERVE			
III. REZERVE IZ DOBITI			
1. Zakonske rezerve			
2. Rezerve za vlastite dionice			
3. Vlastite dionice i udjeli (odbitna stavka)			
4. Statutarne rezerve			
5. Ostale rezerve			
IV. REVALORIZACIJSKE REZERVE			
V. REZERVE FER VRIJEDNOSTI			
1. Fer vrijednost financijske imovine raspoložive za prodaju			
2. Učinkoviti dio zaštite novčanih tokova			
3. Učinkoviti dio zaštite neto ulaganja u inozemstvu			
VI. ZADRŽANA DOBIT ILI PRENESENI GUBITAK		19.772.947	24.858.800
1. Zadržana dobit		19.772.947	24.858.800

Bilanca

Naziv pozicije	Rbr. bilješke	Prethodna godina 2017.	Tekuća godina 2018.
2. Preneseni gubitak			
VII. DOBIT ILI GUBITAK POSLOVNE GODINE		16.225.787	13.244.098
1. Dobit poslovne godine		16.225.787	13.244.098
2. Gubitak poslovne godine			
VIII. MANJINSKI (NEKONTROLIRAJUĆI) INTERES			
B) REZERVIRANJA		350.000	
1. Rezerviranja za mirovine, otpremnine i slične obveze			
2. Rezerviranja za porezne obveze			
3. Rezerviranja za započete sudske sporove	12	350.000	
4. Rezerviranja za troškove obnavljanja prirodnih bogatstava			
5. Rezerviranja za troškove u jamstvenim rokovima			
6. Druga rezerviranja			
C) DUGOROČNE OBVEZE			
1. Obveze prema poduzetnicima unutar grupe			
2. Obveze za zajmove, depozite i slično poduzetnika unutar grupe			
3. Obveze prema društvima povezanim sudjelujućim interesom			
4. Obveze za zajmove, depozite i slično društava povezanih sudjelujućim interesom			
5. Obveze za zajmove, depozite i slično			
6. Obveze prema bankama i drugim financijskim institucijama			
7. Obveze za predujmove			
8. Obveze prema dobavljačima			
9. Obveze po vrijednosnim papirima			
10. Ostale dugoročne obveze			
11. Odgođena porezna obveza			
D) KRATKOROČNE OBVEZE	13	31.207.681	25.578.770
1. Obveze prema poduzetnicima unutar grupe			
2. Obveze za zajmove, depozite i slično poduzetnika unutar grupe			
3. Obveze prema društvima povezanim sudjelujućim interesom			
4. Obveze za zajmove, depozite i slično društava povezanih sudjelujućim interesom			
5. Obveze za zajmove, depozite i slično			
6. Obveze prema bankama i drugim financijskim institucijama		50.145	61.251
7. Obveze za predujmove		3.214.208	1.282.005
8. Obveze prema dobavljačima		25.641.571	19.372.232
9. Obveze po vrijednosnim papirima			
10. Obveze prema zaposlenicima		345.968	336.053
11. Obveze za poreze, doprinose i slična davanja		1.955.789	4.527.229
12. Obveze s osnove udjela u rezultatu			
13. Obveze po osnovi dugotrajne imovine namijenjene prodaji			
14. Ostale kratkoročne obveze			
E) ODGOĐENO PLAĆANJE TROŠKOVA I PRIHOD BUDUĆEGA	14	498.468	117.648
F) UKUPNO – PASIVA		99.054.883	94.799.316
G) IZVANBILANČNI ZAPISI			

Račun dobiti i gubitka

Naziv pozicije	Rbr. bilješke	Prethodna godina 2017.	Tekuća godina 2018.
I. POSLOVNI PRIHODI		262.034.860	235.964.052
1. Prihodi od prodaje s poduzetnicima unutar grupe			
2. Prihodi od prodaje (izvan grupe)	15	258.763.434	231.994.731
3. Prihodi na temelju upotrebe vlastitih proizvoda, robe i usluga			
4. Ostali poslovni prihodi s poduzetnicima unutar grupe			
5. Ostali poslovni prihodi (izvan grupe)	16	3.271.426	3.969.321
II. POSLOVNI RASHODI		241.762.155	219.817.426
1. Promjene vrijednosti zaliha proizvodnje u tijeku i gotovih proizvoda			
2. Materijalni troškovi		226.266.119	204.096.944
a) Troškovi sirovina i materijala	17	1.256.647	1.394.499
b) Troškovi prodane robe		216.575.215	195.662.893
c) Ostali vanjski troškovi	18	8.434.257	7.039.552
3. Troškovi osoblja	19	8.266.722	7.508.543
a) Neto plaće i nadnice		4.967.077	4.636.132
b) Troškovi poreza i doprinosa iz plaća		2.110.035	1.799.540
c) Doprinosi na plaće		1.189.610	1.072.871
4. Amortizacija	20	659.864	1.001.219
5. Ostali troškovi	21	2.631.167	2.632.728
6. Vrijednosna usklađenja	22	195.365	93.293
a) dugotrajne imovine osim financijske imovine			
b) kratkotrajne imovine osim financijske imovine		195.365	93.293
7. Rezerviranja			
a) Rezerviranja za mirovine, otpremnine i slične obveze			
b) Rezerviranja za porezne obveze			
c) Rezerviranja za započete sudske sporove			
d) Rezerviranja za troškove obnavljanja prirodnih bogatstava			
e) Rezerviranja za troškove u jamstvenim rokovima			
f) Druga rezerviranja			
8. Ostali poslovni rashodi	23	3.742.918	4.484.699
III. FINANCIJSKI PRIHODI	24	1.393.252	1.109.777
1. Prihodi od ulaganja u udjele (dionice) poduzetnika unutar grupe			
2. Prihodi od ulaganja u udjele (dionice) društava povezanih sudjelujućim interesima			
3. Prihodi od ostalih dugotrajnih financijskih ulaganja i zajmova poduzetnicima unutar grupe			

Račun dobiti i gubitka

Naziv pozicije	Rbr. bilješke	Prethodna godina 2017.	Tekuća godina 2018.
4. Ostali prihodi s osnove kamata iz odnosa s poduzetnicima unutar grupe		35.135	
5. Tečajne razlike i ostali financijski prihodi iz odnosa s poduzetnicima unutar grupe			
6. Prihodi od ostalih dugotrajnih financijskih ulaganja i zajmova		30.987	
7. Ostali prihodi s osnove kamata		78.079	78.718
8. Tečajne razlike i ostali financijski prihodi		1.249.051	1.031.059
9. Nerealizirani dobiti (prihodi) od financijske imovine			
10. Ostali financijski prihodi			
IV. FINANCIJSKI RASHODI	25	1.831.385	1.107.145
1. Rashodi s osnove kamata i slični rashodi s poduzetnicima unutar grupe			
2. Tečajne razlike i drugi rashodi s poduzetnicima unutar grupe			
3. Rashodi s osnove kamata i slični rashodi		3.859	35.178
4. Tečajne razlike i drugi rashodi		1.617.448	899.402
5. Nerealizirani gubici (rashodi) od financijske imovine			
6. Vrijednosna usklađenja financijske imovine (neto)			
7. Ostali financijski rashodi		210.078	172.565
V. UDIO U DOBITI OD DRUŠTAVA POVEZANIH SUDJELUJUĆIM INTERESOM			
VI. UDIO U DOBITI OD ZAJEDNIČKIH POTHVATA			
VII. UDIO U GUBITKU OD DRUŠTAVA POVEZANIH SUDJELUJUĆIM INTERESOM			
VIII. UDIO U GUBITKU OD ZAJEDNIČKIH POTHVATA			
IX. UKUPNI PRIHODI		263.428.112	237.073.829
X. UKUPNI RASHODI		243.593.540	220.924.571
XI. DOBIT ILI GUBITAK PRIJE OPOREZIVANJA		19.834.572	16.149.258
1. Dobit prije oporezivanja		19.834.572	16.149.258
2. Gubitak prije oporezivanja			
XII. POREZ NA DOBIT	26	3.608.785	2.905.160
XIII. DOBIT ILI GUBITAK RAZDOBLJA		16.225.787	13.244.098
1. Dobit razdoblja		16.225.787	13.244.098
2. Gubitak razdoblja			

Izvješće o novčanom toku - indirektna metoda

Naziv pozicije	Prethodna godina 2017.	Tekuća godina 2018.
NOVČANI TOKOVI OD POSLOVNIH AKTIVNOSTI		
1. Dobit prije oporezivanja	19.834.572	16.149.258
2. Usklađenja:	770.849	684.666
a) Amortizacija	659.864	1.001.219
b) Dobici i gubici od prodaje i vrijednosna usklađenja dugotrajne materijalne i nematerijalne imovine		13.471
c) Dobici i gubici od prodaje i nerealizirani dobiti i gubici i vrijednosno usklađenje financijske imovine		
d) Prihodi od kamata i dividendi		
e) Rashodi od kamata		
f) Rezerviranja		(350.000)
g) Tečajne razlike (nerealizirane)	110.985	19.976
h) Ostala usklađenja za nenovčane transakcije i nerealizirane dobitke i gubitke		
I. Povećanje ili smanjenje novčanih tokova prije promjena u radnom kapitalu	20.605.421	16.833.924
3. Promjene u radnom kapitalu	(6.709.074)	4.171.576
a) Povećanje ili smanjenje kratkoročnih obveza	(164.755)	(8.500.588)
b) Povećanje ili smanjenje kratkotrajnih potraživanja	(2.703.364)	12.582.479
c) Povećanje ili smanjenje zaliha	(3.840.955)	865.073
d) Ostala povećanja ili smanjenja radnog kapitala		(775.388)
II. Novac iz poslovanja	13.896.347	21.005.500
4. Novčani izdaci za kamate	(3.079)	(33.915)
5. Plaćeni porez na dobit	(3.316.198)	(3.608.293)
A) NETO NOVČANI TOKOVI OD POSLOVNIH AKTIVNOSTI	10.577.070	17.363.292
NOVČANI TOKOVI OD INVESTICIJSKIH AKTIVNOSTI		
1. Novčani primici od prodaje dugotrajne materijalne i nematerijalne imovine	36.200	104.518
2. Novčani primici od prodaje financijskih instrumenata	30.987	
3. Novčani primici od kamata	113.214	78.718
4. Novčani primici od dividendi		
5. Novčani primici s osnove povrata danih zajmova i štednih uloga	1.338.324	2.652.498
6. Ostali novčani primici od investicijskih aktivnosti		
III. Ukupno novčani primici od investicijskih aktivnosti	1.518.725	2.835.734
1. Novčani izdaci za kupnju dugotrajne materijalne i nematerijalne imovine	(705.908)	(1.703.691)
2. Novčani izdaci za stjecanje financijskih instrumenata		
3. Novčani izdaci s osnove danih zajmova i štednih uloga za razdoblje		
4. Stjecanje ovisnog društva, umanjeno za stečeni novac		
5. Ostali novčani izdaci od investicijskih aktivnosti		
IV. Ukupno novčani izdaci od investicijskih aktivnosti	(705.908)	(1.703.691)
B) NETO NOVČANI TOKOVI OD INVESTICIJSKIH AKTIVNOSTI	812.817	1.132.043

Izvješće o novčanom toku - indirektna metoda

Naziv pozicije	Prethodna godina 2017.	Tekuća godina 2018.
NOVČANI TOKOVI OD FINANIJSKIH AKTIVNOSTI		
1. Novčani primici od povećanja temeljnog (upisanog) kapitala		
2. Novčani primici od izdavanja vlasničkih i dužničkih financijskih instrumenata		
3. Novčani primici od glavnice kredita, pozajmica i drugih posudbi		
4. Ostali novčani primici od financijskih aktivnosti		
V. Ukupno novčani primici od financijskih aktivnosti		
1. Novčani izdaci za otplatu glavnice kredita, pozajmica i drugih posudbi i dužničkih financijskih instrumenata	(1.275.193)	
2. Novčani izdaci za isplatu dividendi	(10.951.251)	(11.139.935)
3. Novčani izdaci za financijski najam		
4. Novčani izdaci za otkup vlastitih dionica i smanjenje temeljnog (upisanog) kapitala		
5. Ostali novčani izdaci od financijskih aktivnosti		
VI. Ukupno novčani izdaci od financijskih aktivnosti	(12.226.444)	(11.139.935)
C) NETO NOVČANI TOKOVI OD FINANIJSKIH AKTIVNOSTI	(12.226.444)	(11.139.935)
1. Nerealizirane tečajne razlike po novcu i novčanim ekvivalentima		
D) NETO POVEĆANJE ILI SMANJENJE NOVČANIH TOKOVA	(836.557)	7.355.400
E) NOVAC I NOVČANI EKVIVALENTI NA POČETKU RAZDOBLJA	3.353.889	2.517.332
F) NOVAC I NOVČANI EKVIVALENTI NA KRAJU RAZDOBLJA	2.517.332	9.872.732



Izvješće o promjenama kapitala

	Upisani kapital	Zadržana dobit	Dobit poslovne godine	Ukupno
31. prosinca 2016.	31.000.000	15.140.143	15.584.056	61.724.199
Raspored dobiti iz prethodnog razdoblja	-	15.584.056	(15.584.056)	-
Isplata dobiti	-	(10.951.252)	-	(10.951.252)
Dobit tekućeg razdoblja	-	-	16.225.787	16.225.787
31. prosinca 2017.	31.000.000	19.772.947	16.225.787	66.998.734
Raspored dobiti iz prethodnog razdoblja	-	16.225.787	(16.225.787)	-
Isplata dobiti	-	(11.139.934)	-	(11.139.934)
Dobit tekućeg razdoblja	-	-	13.244.098	13.244.098
31. prosinca 2018.	31.000.000	24.858.800	13.244.098	69.102.898

Financijske izvještaje odobrila je Uprava 3. travnja 2019. godine te su potpisani u znak odobrenja.



Matija Topčić
Predsjednik Uprave



Ivan Topčić
Član Uprave



Dorijan Topčić
Član Uprave

Bilješke

1. Opći podaci o društvu

Tim Kabel društvo s ograničenom odgovornošću za trgovinu (u nastavku Društvo) sa sjedištem u Savskoj cesta 103, 10 360 Sesvete, Republika Hrvatska, osnovano je Ugovorom o osnivanju 14. kolovoza 1991. godine. Upisano je u registar Trgovačkog suda u Zagrebu pod brojem 080163024, OIB 69927324836. Osnovna djelatnost Društva jest veleprodaja kabela i vodiča različitih vrsta.

2. Sažetak značajnih računovodstvenih politika

Sljedeće računovodstvene politike dosljedno su primjenjivane na sva razdoblja koja su prikazana u financijskim izvještajima.

2.1 Izjava o usklađenosti

Financijski izvještaji pripremljeni su u skladu s Hrvatskim standardima financijskog izvještavanja (HSFI). Financijski izvještaji odobreni su od strane Uprave dana 3. travnja 2019. godine.

2.2 Osnova za izradu izvještaja

Financijski izvještaji sastavljeni su prema načelu povijesnog troška (troška nabave), a u skladu s Hrvatskim standardima financijskog izvještavanja. Financijski izvještaji sastavljeni su po načelu nastanka događaja, odnosno učinci transakcija i drugih događaja priznaju se kad su nastali i uključuju u financijske izvještaje za razdoblje na koje se odnose, kao i pod pretpostavkom vremenske neograničenosti poslovanja.

2.3 Funkcionalna valuta i valuta prezentiranja

Financijski izvještaji sastavljeni su u kunama („kn“), koja je ujedno i funkcionalna valuta Društva. Službeni tečaj 31. prosinca 2018. godine bio je 7,417575 (2017.: 7,513648) kuna za jedan euro, dok je tečaj kune na isti dan za jedan američki dolar bio 6,469192 (2017.: 6,269733) kuna.

2.4 Uporaba procjena i prosudbi

Priprema financijskih izvještaja zahtijeva da Uprava donosi prosudbe, procjene i pretpostavke koje utječu na primjenu računovodstvenih politika i na iskazane iznose imovine, obveza, prihoda i troškova. Stvarni rezultati mogu se razlikovati od tih procjena.

Procjene i uz njih vezane pretpostavke kontinuirano se pregledavaju. Utjecaj korekcije procjene priznaje se u razdoblju u kojem je procjena korigirana, i budućim razdobljima ako korekcija utječe na tekuće i buduća razdoblja.

Prilikom prosuđivanja, Uprava je primijenila pojedinačne kriterije za priznavanje prihoda od prodaje, što se osobito tiče toga je li Društvo prenijelo na kupca značajne rizike i nagrade povezane s vlasništvom. Uprava je uvjeren da su značajni rizici i nagrade povezani s vlasništvom preneseni te da je primjereno prihode priznati u tekućoj godini.

Bilješke

2.5 Strane valute

Transakcije u stranim valutama preračunavaju se u funkcionalnu valutu po tečaju strane valute važećem na dan transakcije. Monetarna imovina i obveze izražene u stranoj valuti na datum bilance preračunate su u funkcionalnu valutu upotrebom tečaja strane valute važećeg na dan bilance. Tečajne razlike proizašle iz namire potraživanja ili izvještavanja o monetarnim stavkama po tečajevima različitim od onih po kojima su bile početno evidentirane tijekom razdoblja ili prikazane u prošlim financijskim izvještajima, priznaju u računu dobiti i gubitka u razdoblju u kojem nastaju.

Nemonetarna imovina i stavke koje se mjere po povijesnom trošku strane valute preračunavaju se po tečaju važećem na dan transakcije te se dalje ne usklađuju radi provjere tečaja. Nemonetarna imovina i obveze izražene u stranim valutama koji su iskazani po fer vrijednosti preračunavaju se u funkcionalnu valutu po tečaju važećem na dan utvrđivanja fer vrijednosti.

2.6 Nematerijalna imovina

Nematerijalna imovina priznaje se samo ako je vjerojatno da će buduće ekonomske koristi koje se mogu pripisati imovini pritjecati Društvu, a trošak nabave te imovine može se pouzdano izmjeriti.

2.6.1 *Priznavanje*

Nematerijalna imovina početno se procjenjuje po trošku nabave, koji obuhvaća kupovnu cijenu nakon odbitka trgovačkih popusta i rabata, carine, poreza koji se ne vraćaju te izdataka koji se izravno mogu pripisati pripremi ove imovine za namjeravanu upotrebu.

2.6.2 *Naknadni troškovi*

Naknadni troškovi nematerijalne imovine priznaju se samo ako povećavaju buduće ekonomske koristi koje se mogu pripisati imovini te ako će iste pritjecati u Društvo. Svi ostali troškovi predstavljaju trošak u računu dobiti i gubitka u razdoblju kad su nastali.

2.6.3 *Mjerenje*

Nematerijalna imovina nakon početnog priznavanja mjeri se po trošku nabave umanjenom za ispravak vrijednosti (amortizaciju) i za akumulirani gubitak od umanjenja.

Bilješke

2.6.4 Amortizacija

Nematerijalna se imovina s ograničenim korisnim vijekom trajanja amortizira, a nematerijalna imovina s neodređenim korisnim vijekom uporabe ne.

Trošak amortizacije tereti račun dobiti i gubitka, a računa se linearnom metodom tijekom procijenjenoga očekivanog vijeka upotrebe pojedinih stavaka nematerijalne imovine, do procijenjenog ostatka vrijednosti, osim ako očekivani vijek upotrebe nije neograničen.

Nadoknativi iznos nematerijalne imovine s neograničenim vijekom upotrebe i nematerijalne imovine koja još nije u upotrebi procjenjuje se jedanput na godinu. Ostala nematerijalna imovina amortizira se od datuma kada je raspoloživa za upotrebu.

Procijenjeni korisni vijek upotrebe nematerijalne imovine koji proizlazi iz ugovornih ili drugih zakonskih prava ne može biti duži od razdoblja važenja ugovornih ili drugih zakonskih prava, ali može biti kraći ovisno o razdoblju tijekom kojeg se očekuje da će se imovina upotrebljavati.

Procjena ostatka vrijednosti imovine temelji se na iznosu koji bi se dobio od prodaje s cijenom koja prevladava na datum procjene za prodaju slične imovine na kraju procijenjenog vijeka uporabe imovine i koje djeluje prema sličnim uvjetima u kojima će se imovina upotrebljavati.

Promjene u metodi, očekivanom korisnom vijeku upotrebe i ostatku vrijednosti imovine obračunavaju se kao promjene računovodstvene procjene.

Metoda amortizacije, korisni vijek upotrebe, kao i ostatak vrijednost imovine pregledavaju se godišnje.

Amortizacijske stope upotrebljavane kod obračuna amortizacije prikazane su u sljedećoj tablici:

	Godišnja stopa Prethodna godina 2017.	Godišnja stopa Tekuća godina 2018.
Softver	50%	50%

Licencije se amortiziraju tijekom procijenjenog vijeka upotrebe, ali ne duže od deset godina.

2.6.5 Prestanak priznavanja

Nematerijalna imovina prestaje se priznavati prilikom otuđenja ili kada se ne očekuju buduće ekonomske koristi od uporabe ili otuđenja. Rashodi ili prihodi koji proizlaze iz povlačenja ili otuđenja nematerijalne imovine priznaju se u računu dobiti i gubitka.

2.7 Materijalna imovina

Materijalna imovina priznaje se samo ako je vjerojatno da će buduće ekonomske koristi koje se mogu pripisati imovini pritijecati Društvu, a trošak nabave te imovine može se pouzdano izmjeriti.

Bilješke

2.7.1 Priznavanje

Materijalna imovina početno se mjeri po trošku nabave koji uključuje kupovnu cijenu, uključujući uvozne pristojbe i nepovratne poreze nakon odbitka trgovačkih popusta i rabata, sve troškove koji se izravno mogu pripisati dovođenju imovine na mjesto i u radno stanje za namjeravanu upotrebu, početno procijenjene troškove demontaže, uklanjanja imovine i obnavljanja mjesta na kojem je imovina smještena, za koje obveza za poduzetnika nastaje kada je imovina nabavljena ili kao posljedica uporabe imovine tijekom razdoblja za namjene različite od proizvodnje zaliha tijekom razdoblja.

2.7.2 Naknadni troškovi

Naknadni troškovi materijalne imovine priznaju se samo ako povećavaju buduće ekonomske koristi koje se mogu pripisati imovini te ako će iste pritijecati u Društvo. Svi ostali troškovi predstavljaju trošak u računu dobiti i gubitka u razdoblju kad su nastali.

2.7.3 Mjerenje

Materijalna se imovina nakon početnog priznavanja mjeri po trošku nabave umanjenom za ispravak vrijednosti (amortizaciju) i za akumulirani gubitak od umanjenja.

2.7.4 Amortizacija

Amortizacija se obračunava od trenutka kada je sredstvo spremno za upotrebu, tj. kad se nalazi na lokaciji i u uvjetima potrebnima za uporabu koju je namijenila Uprava, a prestaje se obračunavati kada je sredstvo raspoloživo za prodaju ili se prestane priznavati kao imovina.

Trošak amortizacije tereti račun dobiti i gubitka, a računa se linearnom metodom tijekom procijenjenoga očekivanog vijeka upotrebe pojedinih stavaka materijalne imovine, do procijenjenog ostatka vrijednosti. Zemljište i imovina u pripremi se ne amortiziraju.

Vijek upotrebe imovine određen je vremenom u kojem poduzetnik očekuje upotrebljavati imovinu.

Procjena ostatka vrijednosti imovine temelji se na iznosu koji bi se dobio od prodaje s cijenom koja prevladava na datum procjene za prodaju slične imovine na kraju procijenjenog vijeka uporabe imovine i koje djeluje prema sličnim uvjetima u kojima će se imovina upotrebljavati.

Promjene u metodi, očekivanom korisnom vijeku upotrebe i ostatku vrijednosti imovine obračunavaju se kao promjene računovodstvene procjene.

Metoda amortizacije, korisni vijek upotrebe, kao i ostatak vrijednost imovine pregledavaju se godišnje.

Amortizacijske stope upotrebljavane kod obračuna amortizacije prikazane su u sljedećoj tablici:

Amortizacijske grupe	Godišnja stopa	Godišnja stopa
	Prethodna godina 2017.	Tekuća godina 2018.
Građevinski objekti	1 %	1 %
Oprema skladišta	10 %-50 %	10 %-50 %
Računalna i telekomunikacijska oprema	25%-50 %	50 %
Transportna sredstva	20%-25 %	25 %
Ulaganje na tuđim objektima	20 %	20 %
Ostala oprema	10 %	10 %

Bilješke

2.7.5 *Prestanak priznavanja*

Materijalna imovina prestaje se priznavati prilikom otuđenja ili kada se ne očekuju buduće ekonomske koristi od upotrebe ili otuđenja. Rashodi ili prihodi koji proizlaze iz povlačenja ili otuđenja nematerijalne imovine priznaju se u računu dobiti i gubitka.

2.8 Zalihe

Zalihe se priznaju u bilanci kada je vjerojatno da će buduće ekonomske koristi priteći Društvu i kada zalihe imaju troškove ili vrijednosti koja se pouzdano mogu izmjeriti.

Zalihe se iskazuju po trošku nabave uvećanom za zavisne troškove ili neto utrživoj vrijednosti, ovisno o tome koja je niža. Neto utrživa vrijednost zaliha predstavlja procijenjenu prodajnu cijenu zaliha umanjenju za troškove prodaje.

Trošak zaliha uključuje troškove nabave, troškove konverzije i druge troškove nastale dovođenjem zaliha na sadašnju lokaciju i sadašnje stanje.

Društvo razdužuje zalihe metodom prosječnih ponderiranih cijena.

Kad su zalihe prodane, knjigovodstveni iznos tih zaliha priznaje se kao rashod razdoblja u kojem su priznati odnosi prihodi. Iznos bilo kojeg otpisa zaliha do neto utržive vrijednosti i svi gubici zaliha priznaju se kao rashod u razdoblju otpisa, odnosno nastanka gubitka. Iznos bilo kojeg poništenja otpisa zaliha, kao posljedica povećanja neto utržive vrijednosti, priznaje se kao prihod, do visine prethodno priznatog rashoda, u razdoblju u kojem je došlo do poništenja.

2.9 Financijska imovina

Financijski instrument svaki je ugovor temeljem kojeg nastaje financijska imovina i financijska obveza ili vlasnički instrument.

Financijska imovina klasificira se, zbog potrebe mjerenja, u četiri skupine:

- financijska imovina čija se promjena fer vrijednosti priznaje u računu dobiti i gubitka;
- ulaganja koja se drže do dospjeća;
- zajmovi i potraživanja;
- financijska imovina raspoloživa za prodaju.

Financijska imovina čija se promjena fer vrijednosti priznaje u računu dobiti ili gubitka jest ona koja je klasificirana kao imovina namijenjena trgovanju ili koju je Društvo prilikom početnog priznavanja svrstalo u ovu skupinu. Fer vrijednost jest iznos za koji se neka imovina može razmijeniti ili obveza podmiriti između informiranih nepovezanih stranaka koje su voljne obaviti transakciju.

Ulaganja koja se drže do dospjeća nederivativna su financijska imovina s fiksnim ili utvrdivim dospjećem (osim zajmova) koju Društvo ima namjeru i mogućnost držati do dospjeća.

Bilješke

Zajmovi i potraživanja nederivativna su financijska imovina s fiksnim ili utvrdivim plaćanjima koja ne kotiraju na aktivnom tržištu. Uključuju depozite kod banaka s dospijecom duljim od tri mjeseca i ostala potraživanja. Zajmovi i potraživanja priznaju se kada Društvo postane jedna od ugovornih strana na koju se primjenjuju ugovorni uvjeti instrumenta.

Financijska imovina raspoloživa za prodaju jest sva ostala financijska imovina.

2.9.1 Priznavanje

Financijska imovina priznaje se u trenutku kada Društvo postane jedna od ugovornih strana na koju se primjenjuju ugovorni uvjeti instrumenta.

2.9.2 Mjerenje

Financijska imovina početno se mjeri po fer vrijednosti (trošku stjecanja) uvećano za transakcijske troškove, osim imovine čija se promjena fer vrijednosti priznaje u računu dobiti i gubitka. Pri početnom mjerenju ove imovine ne uključuju se transakcijski troškovi, već oni terete rashode razdoblja.

Zajmovi, potraživanja i ulaganja koja se drže do dospijeca mjere se po amortizacijskom trošku primjenom metode efektivne kamatne stope i umanjuju se za umanjenje vrijednosti.

Amortizirani trošak jest iznos po kojem je financijska imovina mjerena po početnom priznanju umanjena za iznos otplate glavnice uvećana za kumulativnu amortizaciju primjenom efektivne kamatne stope. Efektivna kamatna stopa točno diskontira buduća novčana plaćanja ili primitke kroz očekivani vijek trajanja financijskog instrumenta. Efekti nastali naknadnim mjerenjem ove imovine priznaju se u računu dobiti i gubitka.

Na svaki sljedeći datum bilance Društvo vrednuje ulaganja u vlasničke instrumente čija cijena ne kotira na aktivnom tržištu i čija se fer vrijednost ne može pouzdano utvrditi mjeriti po trošku stjecanja.

Ostalu financijsku imovinu na svaki sljedeći datum bilance Društvo će mjeriti po fer vrijednosti bez umanjenja za iznos transakcijskih troškova.

2.9.3 Prestanak priznavanja

Financijska imovina prestaje se priznavati ako ugovorna prava na primitak novca od financijske imovine isteknu ili su ispunjena, ili Društvo drugoj osobi prenese sve značajne rizike i koristi od financijske imovine ili Društvo unatoč zadržavanju nekih značajnih rizika i koristi vezanih za financijsku imovinu prenese kontrolu nad tom imovinom drugoj osobi tako da ta druga osoba temeljem vlastite odluke tu imovinu u cijelosti može prodati nepovezanoj osobi bez ikakvih ograničenja.

2.10 Potraživanja od kupaca i ostala potraživanja

Potraživanja su, na temelju obvezno pravnih i drugih osnova, zasnovana prava potraživanja od dužnika, plaćanje duga, isporuka usluga ili pružanje usluga, bez ugovorenog prinosa (npr. kamate) jer su potraživanja kod kojih je ugovorom određen prinos opisana pod drugim bilješkama.

2.10.1 Priznavanje

Društvo će priznati potraživanja u bilanci isključivo kada postaje jedna od ugovornih strana na koju se primjenjuju ugovorni uvjeti.

Bilješke

2.10.2 Mjerenje

Potraživanja se početno mjere po fer vrijednosti. Ako se naplata potraživanja odgađa za dulje razdoblje (dulje od 1 godine), a nisu ugovorene kamate, ili su ugovorene po stopi koja je niža od tržišne, potraživanje će se priznati u iznosu koji predstavlja sadašnju vrijednost budućih novčanih tokova diskontiranih primjenom tržišne kamatne stope.

Transakcije u stranoj valuti evidentiraju se u funkcionalnoj valuti, primjenjujući na iznos u stranoj valuti spot tečaj između funkcionalne i strane valute važeće na datum transakcije.

Na svaki sljedeći datum bilance Društvo će potraživanja čija se naplata očekuje u razdoblju dužem od godinu dana mjeriti po amortiziranom trošku primjenom metode efektivne kamatne stope umanjeno za gubitak od umanjenja vrijednosti. Sva ostala potraživanja mjere se po početno priznatom iznosu umanjeno za naplaćene iznose i umanjenja vrijednosti.

Rashod se priznaje u računu dobiti i gubitka ako su se potraživanja prestala priznavati zbog nenadoknadivosti ili je njihova vrijednost umanjena.

2.11 Novac i novčani ekvivalenti

Novac i novčani ekvivalenti, za potrebe bilance i izvještaja o novčanom toku, obuhvaćaju stanja na računima kod banaka i novac u blagajni, te visoko likvidna ulaganja s beznačajnim rizikom promjene vrijednosti i rokovima dospijeca do tri mjeseca od datuma stjecanja.

2.12 Kapital

Kapital je vlastiti izvor financiranja imovine Društva i predstavlja ostatak imovine nakon podmirivanja obveza. Revalorizacijske rezerve dio su kapitala koje nastaju ponovnom procjenom imovine iznad troškova nabave (dugotrajne materijalne i nematerijalne imovine te financijske imovine raspoložive za prodaju).

Zadržana dobit ili preneseni gubitak dio je dobiti prethodnih razdoblja koja ostaje Društvu nakon raspoređivanja u rezerve, isplate dividende ili udjela u dobiti umanjena za gubitke prethodnih razdoblja.

Dobit ili gubitak tekućega obračunskog razdoblja dio je kapitala kao rezultat viška prihoda nad rashodima, odnosno viška rashoda na prihodima ostvarenih u tekućem obračunskom razdoblju nakon obračuna poreza na dobit.

2.13 Rezerviranja

Rezerviranja su najbolja procjena izdataka potrebnih za podmirivanje sadašnje obveze na datum bilance. Rezerviranje se priznaje kada:

- poduzetnik ima sadašnju obvezu (pravnu ili izvedenu) kao rezultat prošlog događanja;
- je vjerojatno da će podmirivanje obveze zahtijevati odljev resursa;
- se iznos obveze može pouzdano procijeniti.

Iznos priznat kao rezerviranje treba biti najbolja procjena izdataka potrebnih za podmirivanje sadašnje obveze na datum bilance.

Bilješke

2.14 Obveze

Obveza je sadašnja obveza Društva, proizašla iz prošlih transakcija i prošlih događaja za čije se podmirenje očekuje da će doći do odljeva resursa.

2.14.1 Priznavanje

Obveza se priznaje u bilanci kada je vjerojatno da će zbog podmirivanja sadašnje obveze nastati odljev resursa i kada se iznos kojem će se ona podmiriti može pouzdano izmjeriti.

Nepredviđena obveza ne priznaje se, nego se samo objavljuje u bilješkama.

2.14.2 Mjerenje

Kod početnog priznanja financijske obveze mjere se po fer vrijednosti. Ako Društvo naknadno ne mjeri financijske obveze po fer vrijednosti čija se promjena ne priznaje u računu dobiti i gubitka, tada se pri početnom priznavanju dodaju transakcijski troškovi.

Naknadno, financijske obveze vrednuju se po amortiziranom trošku primjenom metode efektivne kamatne stope tijekom trajanja osim:

- financijskih obveza čija se promjena fer vrijednosti priznaje u računu dobiti i gubitka;
- financijskih obveza koje nastaju ako prijenos financijske imovine ne udovoljava zahtjevima prestanka priznavanja ili se računovodstveno tretiraju primjenom pristupa nastavka kontinuiranog sudjelovanja u imovini.

2.14.3 Prestanak priznavanja

Obveza se prestaje priznavati ako je nestala, tj. ako je podmirena, istekla ili ako se vjerovnik odrekao svojih prava ili ih je izgubio.

2.15 Vremenska razgraničenja

Vremenska razgraničenja jesu:

- potraživanja ili obveze za koje u obračunskom razdoblju nisu zadovoljeni kriteriji priznavanja prihoda, odnosno rashoda, već se ispunjenje ovih kriterija očekuje u budućim razdobljima, ili
- prihodi ili rashodi priznati u obračunskom razdoblju temeljem načela nastanka događaja, a za koje se u istom obračunskom razdoblju nisu zadovoljili kriteriji priznavanja potraživanja ili obveza, već se ispunjenje ovih kriterija očekuje u budućim razdobljima.

2.15.1 Mjerenje

Unaprijed plaćeni troškovi priznaju se u visini plaćenog iznosa. Nedospjela naplata prihoda priznaje se u knjigama po fer vrijednosti naknade koja se očekuje primiti ili potraživanja koje se očekuje priznati.

Odgođeno plaćanje troškova priznaje se po fer vrijednosti očekivanog izdatka ili obveze. Prihod budućeg razdoblja priznaje se u visini primljenog iznosa ili priznatih potraživanja.

Bilješke

Na svaki sljedeći datum bilance stavke vremenskih razgraničenja priznaju se u iznosu koji je jednak početno priznatom iznosu umanjenom za dio koji se priznaje kao:

- prihod ili rashod tekućeg razdoblja ako je riječ o unaprijed plaćenim troškovima ili prihodima budućeg razdoblja;
- potraživanje ili obveze ako je riječ o nedospjeloj naplati prihoda ili odgođenom plaćanju troškova.

2.15.2 *Primljene potpore*

Dobivene potpore povezane s imovinom, uključujući nenovčane potpore po fer vrijednosti, prezentiraju se u bilanci iskazivanjem odgođenog prihoda.

Potpore se iskazuje kao odgođeni prihod koja se priznaje kao prihod na sustavnoj i racionalnoj osnovi tijekom vijeka upotrebe imovine, tj. sučeljavanjem s troškovima amortizacije imovine za koju je potpora dobivena.

2.16 Prihodi

Prihod je povećanje ekonomske koristi u obliku priljeva ili povećanja imovine ili smanjenja obveza koje ima za posljedicu povećanje kapitala, osim uplata sudionika u kapitalu.

2.16.1 *Priznavanje poslovnih prihoda*

Prihod se priznaje kada je vjerojatno da će buduće ekonomske koristi ulaziti kod poduzetnika i kada se koristi mogu pouzdano izmjeriti.

Prihod od prodaje proizvoda priznaje se:

- kada je Društvo na kupca prenijelo značajne rizike i koristi od vlasništva nad proizvodima, uključivo i robu;
- kada ne zadržava stalno sudjelovanje u upravljanju, do stupnja koji se obično povezuje s vlasništvom niti učinkovitu kontrolu nad prodanim proizvodima i robom;
- kada se iznos prihoda može se pouzdano izmjeriti, vjerojatno je da će ekonomske koristi povezane s transakcijom u vezi s prodajom proizvoda pritijecati Društvu, i
- kada se troškovi, koji su nastali ili će nastati transakcijom u vezi s prodajom proizvoda mogu pouzdano izmjeriti.

Prihodi, troškovi i imovina priznati su u iznosima neto od poreza na dodanu vrijednost (PDV), osim ako iznos PDV-a koji snosi Društvo nije moguće povratiti od države. U tom slučaju iznos PDV-a priznat je kao dio troška nabave imovine ili kao trošak.

U slučaju da je prihod priznat, a nastane nesigurnost naplate, Društvo će nenaplativi iznos ili iznos za koji je prestala vjerojatnost naplate, priznati kao rashod.

2.16.2 *Priznavanje financijskih prihoda*

Prihodi od kamata, tantijema i dividendi priznaju se ako je vjerojatno da će ekonomske koristi povezane s transakcijom i poslovnim događajem pritijecati Društvu i iznos prihoda može se pouzdano izmjeriti.

Prihod od kamata priznaje se u računu dobiti i gubitka primjenom metode obračunatih prihoda, uzimajući u obzir efektivni prinos na imovinu.

Bilješke

Dividenda se priznaje kada je ustanovljeno pravo na isplatu dividendi. Kod financijske imovine ili financijskih obveza klasificiranih po fer vrijednosti, promjena fer vrijednosti priznaje se u računu dobiti i gubitka.

2.16.3 Mjerenje

Prihod treba mjeriti po fer vrijednosti primljene naknade ili potraživanja.

2.17 Rashodi

Rashodi su smanjenje ekonomske koristi u obliku odljeva ili smanjenja imovine ili stvaranja obveza, što rezultira smanjenjem kapitala, osim raspodjele sudionicima u kapitalu. Troškovi posudbe obuhvaćaju kamate i druge troškove koji nastanu na teret Društava u vezi s posudbom izvora financiranja imovine. Troškovi posudbe priznaju se kao rashod u razdoblju u kojem su nastali, osim ako se kapitaliziraju u skladu s računovodstvenom politikom koja se odnosi na dugotrajnu imovinu.

2.17.1 Priznavanje troškova

Obveze za doprinose u obvezne mirovinske fondove priznaju se kao trošak u računu dobiti i gubitka u razdoblju u kojem su nastali.

Plaćanja na osnovi operativnog najma u računu dobiti i gubitka priznaju se na temelju linearne metode tijekom razdoblja najma.

Troškovi popravaka i održavanja dugotrajne materijalne imovine jesu troškovi redovnog održavanja koji se priznaju kao rashod u računu dobiti i gubitka u razdoblju u kojem su nastali.

Nerealizirani gubici (rashodi) s osnove promjene fer vrijednosti financijske imovine priznaju se u računu dobiti i gubitka. Troškovi usluga priznaju se u razdoblju u kojem su usluge stvarno obavljene.

2.18 Porez na dobit

Društvo obračunava poreze u skladu s hrvatskim zakonom. Porez na dobit ili gubitak za godinu obuhvaća tekući porez na dobit i odgođeni porez. Porez na dobit iskazan je u računu dobiti i gubitka, osim u slučaju da se odnosi na poziciju koja je priznata izravno u kapitalu, a u tom se slučaju on nalazi u kapitalu. Tekući porez očekivana je porezna obveza na oporezivu dobit godine, primjenjujući zakonske stope ili uobičajene stope važeće na datum bilance uvažavajući eventualne korekcije iz prethodnih godina.

Odgođeni porez izračunat je primjenom metode bilančne obveze uzimajući u obzir privremene razlike između knjigovodstvenih vrijednosti imovine i obveza koje se upotrebljavaju za potrebe financijskog izvještavanja s iznosima upotrijebljenima za porezne svrhe. Privremene razlike u priznavanju imovine ili obveza nisu prikazane ako ne utječu na računovodstvo.

Iznos odgođenog poreza temelji se na očekivanom načinu realizacije knjigovodstvene vrijednosti imovine i obveza primjenom poreznih stopa propisanih zakonom na dan bilance.

Odgođena porezna imovina priznata je samo u visini iznosa za koji je vjerojatno da će buduća dobit biti raspoloživa prema kojoj se porezna imovina može iskoristiti. Odgođena porezna imovina umanjuje se za iznos za koji nije vjerojatno da će se moći iskoristiti.

Bilješke

Odgođena porezna imovina i obveze prvobitno se mjere poreznim stopama za koje se očekuje da će se primjenjivati u razdoblju kada imovina bude nadoknađena ili obveza podmirena.

Tekuće porezne obveze za tekuća i ranija razdoblja vrednuju se iznosom koji se očekuje platiti ili povratiti od porezne vlasti, primjenjujući porezne stope i porezne zakone koji su na snazi na datum bilance.

2.19 Umanjenje imovine

Knjigovodstveni iznos imovine Društva, izuzev zaliha, pregledava se na svaki datum bilance kako bi se utvrdilo postoji li bilo kakva indikacija (objektivan dokaz) o umanjuju njihove vrijednosti. Ako indikacije postoje, iznos gubitka mjeri se kao razlika između knjigovodstvene vrijednosti i procijenjenih budućih novčanih tokova. Imovina koja se amortizira provjerava se radi umanjivanja vrijednosti uvijek kada događaji ili promjene uvjeta ukazuju na to da knjigovodstvena vrijednost možda neće biti nadoknativa.

Nadoknativi iznos potraživanja Društva koji se vode po amortiziranom trošku izračunava se kao sadašnja vrijednost procijenjenih budućih novčanih tokova, diskontiranih originalnom efektivnom kamatnom stopom (što je efektivna kamatna stopa izračunata pri inicijalnom priznavanju ove financijske imovine). Kratkoročna se potraživanja ne diskontiraju.

Nadoknativi iznos ostale imovine jest njegova fer vrijednost umanjena za troškove prodaje ili vrijednost u upotrebi, ovisno o tome koji je iznos viši. Vrijednost u upotrebi procjenjuje se diskontiranjem očekivanih budućih novčanih tokova na njihovu sadašnju vrijednost koristeći se diskontnom stopom prije poreza koja odražava trenutnu tržišnu procjenu vremenske vrijednosti novca i rizike specifične za pojedinu imovinu. Za imovinu koja ne stvara dovoljno neovisnih novčanih tokova nadoknativi iznos procjenjuje se temeljem grupe sredstava kojoj ta imovina pripada. Gubitak od umanjivanja vrijednosti priznaje se u slučaju kada je knjigovodstvena vrijednost imovine ili grupe sredstava viša od njihovoga procijenjenog nadoknativog iznosa. Gubitak od umanjivanja vrijednosti priznaje se u računu dobiti i gubitka.

Gubitak od umanjivanja vrijednosti ukida se ako više ne postoje indikacije za umanjivanje vrijednosti ili ako je došlo do promjene u procjenama koje su bile rabljene za određivanje nadoknativog iznosa.

Gubitak od umanjivanja vrijednosti ukida se samo do knjigovodstvene vrijednosti imovine, umanjene za ispravak vrijednosti, kakva bi bila izračunata da nije priznat gubitak od umanjivanja vrijednosti.

Bilješke

3. Nematerijalna imovina

Prethodna godina 2017.	Licence i softver	Ukupno
<i>Nabavna vrijednost</i>		
31. prosinca 2016.	919.055	919.055
Povećanja	5.713	5.713
Otuđenja	-	-
31. prosinca 2017.	924.768	924.768
<i>Ispravak vrijednosti</i>		
31. prosinca 2016.	913.227	913.227
Amortizacija razdoblja	6.781	6.781
Otuđenja	-	-
31. prosinca 2017.	920.008	920.008
<i>Neto knjigovodstvena vrijednost</i>		
31. prosinca 2017.	4.760	4.760
31. prosinca 2016.	5.828	5.828

Tekuća godina 2018.	Licence i softver	Ukupno
<i>Nabavna vrijednost</i>		
31. prosinca 2017.	924.768	924.768
Povećanja	309.000	309.000
Otuđenja	-	-
31. prosinca 2018.	1.233.768	1.233.768
<i>Ispravak vrijednosti</i>		
31. prosinca 2017.	920.008	920.008
Amortizacija razdoblja	118.731	118.731
Otuđenja	-	-
31. prosinca 2018.	1.038.739	1.038.739
<i>Neto knjigovodstvena vrijednost</i>		
31. prosinca 2018.	195.029	195.029
31. prosinca 2017.	4.760	4.760

Bilješke

4. Materijalna imovina

Prethodna godina 2017.	Zemljište	Građevinski objekti	Postrojenja i oprema	Alati, pogonski inventar i transportna imovina	Ostala materijalna imovina	Ukupno
<i>Nabavna vrijednost</i>						
31. prosinca 2016.	2.677.351	18.161.332	1.274.120	7.062.236	242.168	29.417.207
Povećanja	-	-	200.768	499.428	-	700.196
Otuđenja	-	-	(7.307)	(265.712)	-	(273.019)
31. prosinca 2017.	2.677.351	18.161.332	1.467.581	7.295.952	242.168	29.844.384
<i>Ispravak vrijednosti</i>						
31. prosinca 2016.	-	10.183.586	1.027.232	6.495.318	157.437	17.863.573
Amortizacija razdoblja	-	181.613	160.903	310.567	-	653.083
Otuđenja	-	-	(7.307)	(265.712)	-	(273.019)
31. prosinca 2017.	-	10.365.199	1.180.828	6.540.173	157.437	18.243.637
<i>Neto knjigovodstvena vrijednost</i>						
31. prosinca 2017.	2.677.351	7.796.133	286.753	755.779	84.731	11.600.747
31. prosinca 2016.	2.677.351	7.977.746	246.888	566.918	84.731	11.553.634

Tekuća godina 2018.	Zemljište	Građevinski objekti	Postrojenja i oprema	Alati, pogonski inventar i transportna imovina	Ostala materijalna imovina	Ukupno
<i>Nabavna vrijednost</i>						
31. prosinca 2017.	2.677.351	18.161.332	1.467.581	7.295.952	242.168	29.844.384
Povećanja	-	229.649	281.252	883.792	-	1.394.693
Otuđenja	-	(64.301)	(122.103)	(588.203)	-	(774.607)
31. prosinca 2018.	2.677.351	18.326.680	1.626.730	7.591.541	242.168	30.464.470
<i>Ispravak vrijednosti</i>						
31. prosinca 2017.	-	10.365.199	1.180.828	6.540.173	157.437	18.243.637
Amortizacija razdoblja	-	181.871	218.232	482.385	-	882.488
Otuđenja	-	(64.301)	(122.103)	(574.733)	-	(761.137)
31. prosinca 2018.	-	10.482.769	1.276.957	6.447.825	157.437	18.364.988
<i>Neto knjigovodstvena vrijednost</i>						
31. prosinca 2018.	2.677.351	7.843.911	349.773	1.143.716	84.731	12.099.482
31. prosinca 2017.	2.677.351	7.796.133	286.753	755.779	84.731	11.600.747

Ostala materijalna imovina uključuje 84.731 kuna umjetničkih djela koje se ne amortiziraju. Nije bilo gubitaka od umanjenja imovine u 2018. godini.

Bilješke

5. Dugotrajna financijska imovina

	Prethodna godina 2017.	Tekuća godina 2018.
Osnivački udjel u ustanovi	20.000	20.000
Dani zajmovi	801.499	832.021
Ostala financijska imovina-životno osiguranje	2.637.936	-
Ukupno	3.459.435	852.021

Udjeli kod povezanih poduzetnika odnose se na ulaganja u ovisna društva kako slijedi:

	Postotak udjela 2017.	Postotak udjela 2018.	Prethodna godina 2017.	Tekuća godina 2018.
Zaklada Tim Kabel	100,00%	100,00%	20.000	20.000
Ukupno	100,00%	100,00%	20.000	20.000

Društvo ne prikazuje konsolidirane financijske izvještaje u kojima konsolidira svoja ulaganja u ovisne poduzetnike u skladu sa člankom 23, stavkom 6 Zakona o računovodstvu, jer ulaganja nisu značajna za istinitost i objektivnost prikaza financijskog položaja i uspješnosti poslovanja Grupe. Kao kriterij značajnosti uzet je udio prihoda podružnica u ukupnim prihodima matičnog društva te udio imovine u ukupnoj imovini matičnog društva.

6. Zalihe

	Prethodna godina 2017.	Tekuća godina 2018.
Zalihe sirovina i materijala	210.893	41.794
Zalihe trgovačke robe	20.994.129	20.298.155
Ukupno	21.205.022	20.339.949

Bilješke

7. Potraživanja

	Prethodna godina 2017.	Tekuća godina 2018.
<i>Potraživanja od povezanih poduzetnika</i>		
– Potraživanja od povezanih poduzetnika	2.734.054	1.582.039
<i>Potraživanja od kupaca</i>		
– Bruto iznos potraživanja od kupaca	57.106.557	45.400.677
– Ispravak vrijednosti potraživanja od kupaca	(906.988)	(595.588)
	56.199.569	44.805.089
Potraživanja od zaposlenika i članova poduzetnika	62.810	98.355
<i>Potraživanja od države i drugih institucija</i>		
– Potraživanja za plaćene predujmove poreza na dobitak	-	3.316.408
– Privremene vremenske razlike poreza	13.087	81.275
– Ostala slična potraživanja prema državi	41.451	44.147
	54.538	3.441.830
<i>Ostala potraživanja</i>		
Potraživanja za predujmove	211.039	157.725
Ostala potraživanja	-	-
	211.039	157.725
Ukupno	59.262.010	50.085.038

Kretanje ispravka vrijednosti potraživanja od kupaca i potraživanja od povezanih poduzetnika bilo je kako slijedi:

	Prethodna godina 2017.	Tekuća godina 2018.
1. siječnja	1.751.553	906.988
Nove rezervacije	194.020	1.531
Ukidanje starih rezervacija	(540.713)	(191.398)
Otpis potraživanja (isknjiženje)	(497.872)	(121.533)
31. prosinca	906.988	595.588

8. Kratkotrajna financijska imovina

	Prethodna godina 2017.	Tekuća godina 2018.
Dani zajmovi, depoziti i sl.	473.069	427.985
Ukupno	473.069	427.985

Bilješke

9. Novac u banci i blagajni

	Prethodna godina 2017.	Tekuća godina 2018.
Novac na žiro računu – kune	1.312.117	9.526.768
Novac na žiro računu – strana valuta	1.184.878	329.259
Novac u blagajni – kune	20.337	16.705
Ukupno	2.517.332	9.872.732

10. Plaćeni troškovi budućeg razdoblja i obračunati prihodi

Prethodna godina 2017.	31. prosinca 2016.	Ukinuto tijekom godine	Nastalo tijekom godine	31. prosinca 2017.
Unaprijed plaćeni troškovi	314.744	(314.744)	227.371	227.371
Nedospjela naplata prihoda	477.274	(477.274)	305.137	305.137
Ukupno	792.018	(792.018)	532.508	532.508

Tekuća godina 2018.	31. prosinca 2017.	Ukinuto tijekom godine	Nastalo tijekom godine	31. prosinca 2018.
Unaprijed plaćeni troškovi	227.371	(227.371)	483.954	483.954
Nedospjela naplata prihoda	305.137	(305.137)	443.126	443.126
Ukupno	532.508	(532.508)	927.080	927.080

Unaprijed plaćeni troškovi odnose se na unaprijed plaćene troškove premija osiguranja, troškove časopisa, sajmova itd. Nedospjela naplata prihoda jesu prihodi koji se odnose na odobrenja dobavljača za 2018. godinu, a fakturirani su u 2019. godini.

11. Kapital i rezerve

	Prethodna godina 2017.		Tekuća godina 2018.	
	Postotak vlasništva	Nominalni iznos	Postotak vlasništva	Nominalni iznos
Ivan Topčić	48,50%	15.034.700	48,50%	15.034.700
Mirjana Topčić	50,50%	15.655.100	50,50%	15.655.100
Ramus Projekt d.o.o.	1%	310.200	1%	310.200
Ukupno	100%	31.000.000	100%	31.000.000

Temeljni kapital uplaćen je u cijelosti. Temeljni kapital sastoji se od 3 temeljna uloga. Društvo je isplatilo dividendu tijekom 2018. godine u iznosu od 11.139.935 kuna.

Bilješke

12. Rezerviranja

	Prethodna godina 2017.	Tekuća godina 2018.
Rezerviranja za započete sudske sporove	350.000	-
Ukupno	350.000	-

13. Kratkoročne obveze

	Prethodna godina 2017.	Tekuća godina 2018.
Obveze prema bankama i drugim financijskim institucijama		
- Obveze prema izdavateljima kreditnih kartica za nabave	50.145	61.251
	50.145	61.251
Obveze za predujmove	3.214.208	1.282.005
Obveze prema dobavljačima	25.641.571	19.372.233
Obveze prema zaposlenicima	345.968	336.053
Obveze za poreze, doprinose i slična davanja	1.955.789	4.527.228
Ukupno	31.207.681	25.578.770

Obveze za poreze, doprinose i slična davanja u najvećem iznosu od 4.321.961 kuna (2017.: 1.718.311 kuna) odnose se na obveze za porez na dodanu vrijednost i obveze za porez na dobit. Obveze prema zaposlenicima odnose se na obveze za neto plaće, i to u iznosu od 336.053 (2017.: 345.969 kuna).

14. Odgođeno plaćanje troškova i prihodi budućeg razdoblja

Prethodna godina 2017.	31. prosinca 2016.	Ukinuto tijekom godine	Nastalo tijekom godine	31. prosinca 2017.
Odgođeno plaćanje troškova	691.252	(691.252)	241.726	241.726
Prihodi budućeg razdoblja	-	-	256.742	256.742
Ukupno	691.252	(691.252)	498.468	498.468

Tekuća godina 2018.	31. prosinca 2017.	Ukinuto tijekom godine	Nastalo tijekom godine	31. prosinca 2018.
Odgođeno plaćanje troškova	241.726	(241.726)	117.648	117.648
Prihodi budućeg razdoblja	256.742	(256.742)	-	-
Ukupno	498.468	(498.468)	117.648	117.648

Odgođeno plaćanje troškova u 2018. godini odnosi se na ukalkulirane troškove prijevoza, bonusa i slično koji su fakturirani nakon datuma bilance.

Bilješke

15. Prihodi od prodaje

	Prethodna godina 2017.	Tekuća godina 2018.
Prihodi od prodaje robe i usluga na domaćem tržištu	136.712.321	146.606.123
Prihodi od prodaje robe i usluga na inozemnom tržištu	122.051.113	85.388.608
Ukupno	258.763.434	231.994.731

Prihodi od prodaje robe odnose se najvećim dijelom na prihode od veleprodaje kabela.

16. Ostali poslovni prihodi

	Prethodna godina 2017.	Tekuća godina 2018.
Prihodi od dotacija, državnih potpora	128.604	807.725
Prihodi od odobrenja od dobavljača	692.517	775.143
Prihodi od prodaje usluga na ino tržištu	989.557	601.449
Prihodi od ukidanja rezerviranja	-	350.000
Prihodi od najмова	195.851	261.877
Prihodi od usluga prijevoza	158.915	193.743
Prihodi od naplaćenih potraživanja koja su u prethodnim godinama bila vrijednosno usklađena	540.713	191.398
Prihodi od prefakturiranih troškova	4.235	176.916
Prihodi od prodaje osobnih automobila	27.200	101.270
Ostali prihodi	533.834	509.800
Ukupno	3.271.426	3.969.321

17. Troškovi sirovina i materijala

	Prethodna godina 2017.	Tekuća godina 2018.
Troškovi rezervnih dijelova i sitnog inventara	540.684	606.102
Troškovi goriva i energije	404.076	401.084
Troškovi potrošnog materijala	213.708	236.988
Troškovi uredskog materijala	98.179	150.325
Ukupno	1.256.647	1.394.499

Bilješke

18. Ostali vanjski troškovi

	Prethodna godina 2017.	Tekuća godina 2018.
Troškovi prijevoza	2.747.279	2.750.928
Troškovi održavanja	1.000.067	756.383
Troškovi promocije i marketinga	556.974	667.932
Troškovi zakupnina	678.674	604.809
Usluge posredovanja	2.069.475	505.169
Komunalne usluge	220.541	275.201
Troškovi pošte telefona i interneta	257.456	258.421
Troškovi konzultantskih i odvjetničkih usluga	326.682	232.626
Ostali nespomenuti vanjski troškovi	577.109	988.083
Ukupno	8.434.257	7.039.552

19. Troškovi osoblja

	Prethodna godina 2017.	Tekuća godina 2018.
Neto plaće i nadnice	4.967.077	4.636.132
Troškovi poreza i doprinosa iz plaća	2.110.035	1.799.540
Doprinosi na plaće	1.189.610	1.072.871
Ukupno	8.266.722	7.508.543

Na dan bilance Društvo je imalo 46 zaposlenika (2017.: 46). Troškovi osoblja uključuju 1.286.256 kuna (2017.: 1.410.770 kuna) određenih doprinosa obračunatih u obvezni mirovinski fond. Doprinosi se računaju kao postotak bruto plaća zaposlenika.

Bilješke

20. Amortizacija

	Prethodna godina 2017.	Tekuća godina 2018.
Amortizacija nematerijalne imovine	6.780	118.731
Amortizacija materijalne imovine	653.084	882.488
Ukupno	659.864	1.001.219

21. Ostali troškovi

	Prethodna godina 2017.	Tekuća godina 2018.
Troškovi naknada zaposlenicima	909.029	1.070.707
Troškovi premija osiguranja	628.092	585.708
Troškovi reprezentacije	559.107	416.716
Troškovi članarina i doprinosa	162.144	140.760
Ostali nespomenuti troškovi	372.795	418.837
Ukupno	2.631.167	2.632.728

22. Vrijednosno usklađivanje

	Prethodna godina 2017.	Tekuća godina 2018.
Vrijednosno usklađivanje potraživanja	194.020	1.531
Vrijednosno usklađenje zaliha za prodanu nekurentnu robu	1.345	91.762
Ukupno	195.365	93.293

Bilješke

23. Ostali poslovni rashodi

	Prethodna godina 2017.	Tekuća godina 2018.
Troškovi darovanja	2.003.758	2.408.634
Troškovi odobrenih popusta kupcima	1.451.095	1.473.176
Kalo, rastep, kvar i lom	225.093	462.647
Ostali poslovni rashodi	62.972	140.242
Ukupno	3.742.918	4.484.699

24. Financijski prihodi

	Prethodna godina 2017.	Tekuća godina 2018.
<i>Ostali financijski prihodi s osnove kamata iz odnosa s povezanim poduzetnicima</i>		
- Prihodi od redovitih kamata	35.135	-
	35.135	-
- Prihodi od ostalih dugotrajnih financijskih ulaganja	30.987	-
- Prihodi od prodaje dionica i udjela - nepovezanim društvima	30.987	-
<i>Financijski prihodi iz odnosa s nepovezanim poduzetnicima</i>		
- Prihodi od tečajnih razlika	1.249.051	1.031.059
- Prihodi od redovitih i zatezних kamata	78.079	78.718
	1.327.130	1.109.777
Ukupno	1.393.252	1.109.777

Bilješke

25. Financijski rashodi

	Prethodna godina 2017.	Tekuća godina 2018.
<i>Tečajne razlike i drugi rashodi iz odnosa s povezanim poduzetnicima</i>		
– Rashodi od tečajnih razlika	-	-
	-	-
<i>Financijski rashodi iz odnosa s nepovezanim poduzetnicima i drugim osobama</i>		
– Rashodi od kamata	3.080	33.925
– Rashodi od zateznih kamata	779	1.253
– Rashodi od tečajnih razlika	1.617.448	899.402
	1.621.307	934.580
Ostali financijski rashodi	210.078	172.565
Ukupno	1.831.385	1.107.145

26. Porez na dobit

Porez na dobit priznat u računu dobiti i gubitka:

	Prethodna godina 2017.	Tekuća godina 2018.
Tekući porez	3.608.785	2.905.160
Ukupno porez priznat u računu dobiti i gubitka	3.608.785	2.905.160

Tabela u nastavku prikazuje usklađenje troška poreza na dobit:

	Prethodna godina 2017.	Tekuća godina 2018.
<i>Računovodstveni dobitak prije oporezivanja</i>	19.834.572	16.149.258
Efekt poreza na dobit (po stopi od 18%)	3.570.222	2.906.867
Efekt porezno nepriznatih troškova	54.773	68.613
Efekt poreznih olakšica	(16.210)	(70.320)
Efekt poreza na dobit	3.608.785	2.905.160
Efektivna stopa poreza na dobit	18,19%	17,99%

U skladu s poreznim propisima Porezna uprava ima pravo u bilo koje doba pregledati poslovne knjige Društva u razdoblju od tri do apsolutno šest godina nakon isteka godine u kojoj je porezna obveza iskazana, te može utvrditi dodatne porezne obveze i/ili kazne.

Bilješke

27. Ugovorne i nepredviđene obveze

Obveze po ugovoru o operativnom leasingu

Društvo ima sklopljen ugovor o operativnom leasingu. Minimalna buduća plaćanja temeljem navedenog su kako slijedi:

	Prethodna godina 2017.	Tekuća godina 2018.
<i>Operativni leasing</i>		
- 1 godina ili manje	264.417	414.034
- 1 do 5 godina	497.848	896.625
- Više od 5 godina	-	-
Ukupno	762.265	1.310.659

Obveze po ugovoru o zakupu poslovnog prostora

Društvo ima 2 zakupa poslovnog prostora koji su izraženi u eurima i čija buduća minimalna plaćanja su kako slijedi:

	Prethodna godina 2017.	Tekuća godina 2018.
<i>Dugoročne obveze po najmu poslovnog prostora</i>		
- 1 godina ili manje	136.505	350.460
- 1 do 5 godina	546.019	1.401.839
Ukupno	682.524	1.752.299

Nedovršeni sudski sporovi

Tijekom redovitog poslovanja Društvo ima nekoliko otvorenih sudskih sporova u tijeku za koje je u 2018. godini rezerviralo troškove.

Garancije

Društvo ima nekoliko bankovnih garancija u ukupnom iznosu od 168.459 kuna (2017.: 1.371.716 kuna).

Bilješke

28. Transakcije s povezanim osobama

Transakcije s povezanim društvima

Povezanim društvima smatra se sestrinsko društvo Tim Kabel d.o.o., Srbija, koje nabavlja robu od Društva. Sve transakcije s povezanim društvima temelje se na uobičajenim poslovnim i komercijalnim uvjetima. Povezanim osobama smatraju se vlasnici Društva.

Društvo je u 2018. godini ostvarilo prihode od prodaje roba i usluga u iznosu od 8.538.679 kuna (2017.: 11.825.042 kuna), rashode od prodaje roba i usluga u iznosu od 8.078.837 kuna (2017.: 11.171.060 kuna). Društvo 31.12.2018. ima iskazana potraživanja po prodaji u ukupnom iznosu od 1.582.039 kuna (2017.: 2.734.054 kuna).

Transakcije s vlasnicima i rukovodstvom Društva i njihovim povezanim osobama

Tijekom godine Društvo je imalo sljedeće transakcije s vlasnicima Društva, koji su ujedno i članovi Uprave Društva:

Prethodna godina 2017.	Prihodi	Rashodi	Imovina	Obveze
Isplaćene naknade vlasnicima i članovima Uprave	-	316.677	-	-
Ukupno	-	316.677	-	-

Tekuća godina 2018.	Prihodi	Rashodi	Imovina	Obveze
Isplaćene naknade vlasnicima i članovima Uprave	-	329.923	-	-
Ukupno	-	329.923	-	-

Financijski izvještaji od 29. do 61. stranice odobrila je Uprava 3. travnja 2019. g. te su potpisani u znak odobrenja.



Matija Topčić
Predsjednik Uprave



Ivan Topčić
Član Uprave



Dorijan Topčić
Član Uprave

Tim Kabel d.o.o.

Poslovnica ZAGREB
Savska cesta 103, 10360 Sesvete
T +385 (1) 5555 900
F +385 (1) 5555 901
E zagreb@tim-kabel.hr

Poslovnica SPLIT
4. gardijske 41 F (TTTS), 21311 Stobreč
T +385 (21) 374 444
F +385 (21) 458 458
E split@tim-kabel.hr

Poslovnica OSIJEK
Jablanova 33, 31000 Osijek
T +385 (31) 297 607
F +385 (31) 297 707
E osijek@tim-kabel.hr

Najbolji tim za kabele!



www.tim-kabel.hr