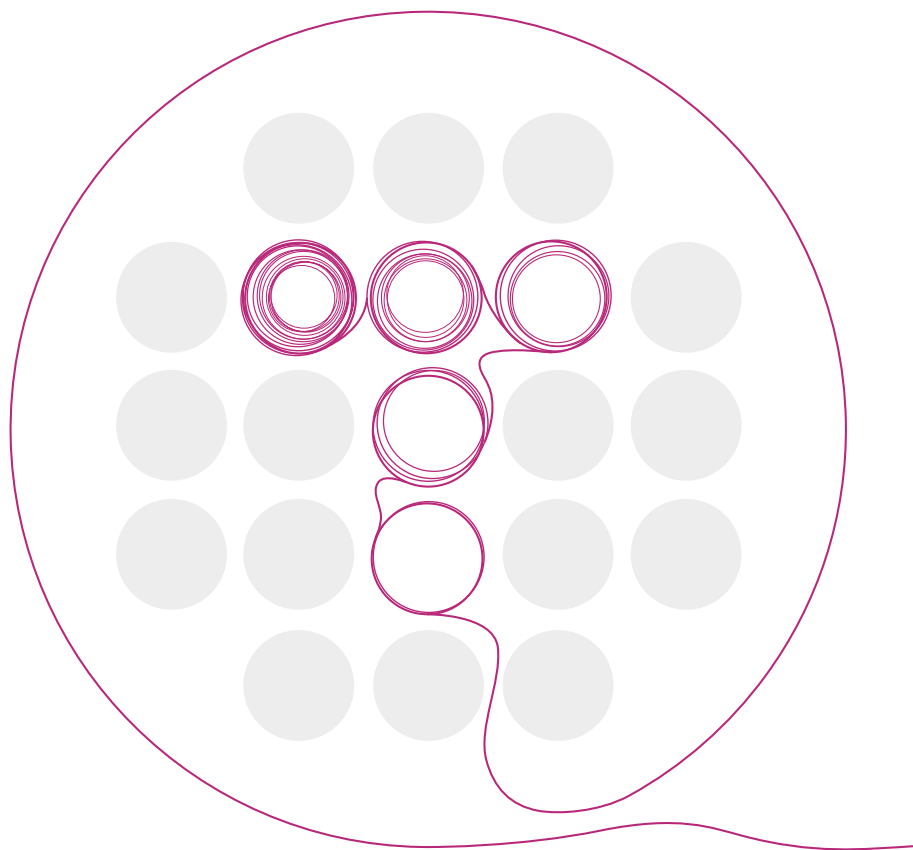


Godišnje izvješće **2016.**



www.tim-kabel.hr



9

8

7

GODIŠNJE IZVJEŠĆE

Organizacijski profil	5
-----------------------	---

TIM KABEL

O tvrtki	6
----------	---

Povijest	7
----------	---

Vizija, misija, korporativne vrijednosti	8
--	---

Pokazatelji uspješnosti	9
-------------------------	---

Uvodna riječ direktora	11
------------------------	----

Pregled operativnog poslovanja u 2016. godini i pogled na buduće poslovanje	12
---	----

Pregled izvoznog poslovanja i kretanje cijene bakra u 2016. godini	14
--	----

POSLOVNI PROFIL TVRTKE

Najvažnija postignuća u 2016. godini	15
--------------------------------------	----

Donacije i sponzorstva	16
------------------------	----

Asortiman	17
-----------	----

Tim Kabel u svijetu	18
---------------------	----


Organizacijska struktura	21
--------------------------	----

Strategija i ciljevi	22
----------------------	----

Reference	23
-----------	----

Hvala na povjerenju	25
---------------------	----


FINANCIJSKA IZVJEŠĆA	27
----------------------	----





Organizacijski profil

Ime:	Tim Kabel d.o.o.
Djelatnost:	distribucija kabela i vodiča
Godina osnivanja:	1991.
Adresa:	Savska cesta 103,10 360 Sesvete
Poslovnice:	Zagreb - Savska cesta 103, 10 360 Sesvete Split - 4. gardijske 41 F (TTTS), 21311 Stobreč Osijek - Jablanova 33, 31 000 Osijek
Telefon:	Zagreb - 385 1 55 55 900 Split - 385 21 37 44 44 Osijek - 385 31 297 607
E-mail:	zagreb@tim-kabel.hr split@tim-kabel.hr osijek@tim-kabel.hr
Web adresa:	www.tim-kabel.hr
Matični broj (MB):	3773469
OIB:	69927324836
Matični broj subjekta (MBS):	080163024
Temeljni kapital:	31.000.000,00 kn
IBAN:	HR70 2484 0081 1003 56031
BIC (SWIFT):	RZBHHR2X
Vlasnička struktura:	Ivan Topčić 48,5% Mirjana Topčić 50,5% Ramus Projekt d.o.o. 1%
Uprava:	Ivan Topčić, Matija Topčić
Broj zaposlenih:	44 (na dan 31.12.2016.)



O tvrtki

Tim Kabel d.o.o. vodeća je tvrtka u regiji koja se bavi veleprodajom i distribucijom svih vrsta kabela i vodiča. Zahvaljujući kvalitetnim proizvodima, stalnom ulaganju u poboljšanje poslovnog procesa te stručnom timu tvrtke koji kupca uvijek stavlja na prvo mjesto, u mogućnosti smo brzo i kvalitetno odgovoriti na sve zahtjeve i potrebe svojih kupaca.

Ono što našu ponudu čini konkurentnom jest pouzdanost, raspoloživost proizvoda koji se uvijek nalaze u našim skladištima, širok asortiman, mogućnost realizacije složenih projekata u kojima su potrebe kupaca vrlo specifične, kvalitetna logistika, brza isporuka i društvena odgovornost prema zaposlenicima, klijentima, poslovnim partnerima i zajednici.

Zahvaljujući odličnim odnosima s najvećim svjetskim proizvođačima kabela u mogućnosti smo optimizirati i najsloženije specifikacije te pronaći najbolje rješenje za kupca, uključujući i izradu posebnih kabela prema potrebama kupca.

Tim Kabel - najbolji tim za kabele!

Visoka kvaliteta usluge i zadovoljstvo kupaca naša je misija, koju jamči i svakodnevno potvrđuje vrhunski tim profesionalaca.

Tvrtka uspješno posluje od osnutka i prema rezultatima spada u sam vrh hrvatskoga gospodarstva.

Cilj Tim Kabela jest, nakon osvajanja tržišta Hrvatske i regije, postati prepoznatljiv brand i na svjetskom tržištu, prateći svjetske trendove te kontinuirano ulažući u promotivne aktivnosti na stranim tržištima, uključujući i izlaganja na renomiranim svjetskim sajmovima.



Povijest

- 1991.
- osnovana obiteljska tvrtka Tim proizvodnja d.o.o.
 - vlasnici supružnici Mirjana i Ivan Topčić
- 1994.
- djelatnost se usmjerava isključivo na veleprodaju kabela i vodiča
 - broj zaposlenih: 2 – Ivan Topčić i Eduard Bahler
- 1995.
- tvrtka mijenja naziv u Tim Kabel d.o.o.
 - tvrtka se seli u veće poslovne prostorije na zagrebačkom Borongaju
 - otvara se poslovnicu u Splitu
 - 5 zaposlenih
 - prihodi 7 mil. kn
- 1996.
- sklapanje ugovora o ekskluzivitetu s renomiranim austrijskim proizvođačem Schwechater Kabelwerke
 - rast prihoda na 14 mil. kn
- 2000.
- otvaranje poslovnice u Osijeku
 - početak suradnje s renomiranim europskim proizvođačima kabela (Tele-Fonika Kable S.A., Draka Cable Solutions itd.)
 - 10 zaposlenih
- 2004.
- novi vizualni identitet tvrtke
 - broj zaposlenih: 21
- 2006.
- tvrtka se seli u vlastiti skladišno-uredski prostor u Sesvetama velik 13.000 m²
 - skladište kabela dostiže lager od 25 mil. kn
 - rastom od oko 70% u 2006. godini ukupni godišnji prihod prvi put prelazi 100 mil. kn i tvrtka ulazi u prvih 500 stvaratelja nove vrijednosti u Hrvatskoj
- 2007.
- povećanje poslovnih prostorija u Zagrebu (Sesvete)
 - proširenje asortimana signalnih i svjetlovodnih kabela
 - broj zaposlenih: 41
- 2008.
- sklapanje ugovora o ekskluzivnoj distribuciji asortimana tvrtki LS Cable, Nexans i Dätwyler Cables
 - vlasnici osnivaju društvo Tim Kabel Beograd d.o.o. u Srbiji
- 2009.
- Tim Kabel postaje ekskluzivni distributer Lapp Kabela GmbH
 - obilježena 15. godišnjica Tim Kabela
 - otisnut Katalog kabela i vodiča na hrvatskom jeziku
- 2010.
- poslovnicu Split seli se u veći skladišno-uredski prostor
 - otisnut Katalog kabela i vodiča na engleskom jeziku
- 2011.
- poslovnicu Split proslavila 15 godina
 - otvorena nova tržišta: Uganda, Malta, Belgija
 - kreirana aplikacija »Cijene metala« za iPhone
- 2012.
- izlaganje na sajmu Middle East Electricity u Dubaiju
 - recertifikacija standarda ISO 9001 i ISO 14001
 - projektiranje i isporuka kabela za Service Loop na naftnim bušotinama u Irak i Mađarsku
- 2013.
- dobivanje sredstava iz EU fondova za kupnju novog stroja
 - sklapanje najvećega pojedinačnog posla vrijednog 2,2 milijuna eura
 - udio izvoza u ukupnom prometu povećan na 32,8% s 18% u 2012.
- 2014.
- obilježena 20. obljetnica poslovanja
 - rast prihoda na preko 200 milijuna kuna
 - izvozni poslovi porasli 62% u odnosu na 2013.
 - u pogon pušten stroj za prematanje i rezanje kabela
- 2015.
- broj izvoznih tržišta porastao na preko 70
 - u jednoj godini kabeli isporučeni u 48 zemalja svijeta, što je novi rekord za Tim Kabel
- 2016.
- vrijednost izvoznih poslova premašio 100 milijuna kuna
 - udio izvoza u prihodima od prodaje povećan je na 46,73 %

Vizija / Misija / Korporativne vrijednosti

Vizija

Biti prvi, najbolji i najveći dobavljač kabela u regiji.

Misija

Visokom kvalitetom poslovanja, poštujući temeljne društvene i moralne vrijednosti, vodeći brigu o zadovoljstvu kupaca i zaposlenika, osigurati stalan razvitak tvrtke, pritom vodeći brigu o zaštiti okoliša.

Korporativne vrijednosti

Društveno odgovorno ponašanje sastavni je dio naše poslovne strategije, što jača naš ugled i konkurentnost i pridonosi napretku društvene zajednice.

Svakog kupca i dobavljača poštujemo i uvažavamo te nastojimo izgraditi partnerski odnos.

Odgovornim i brzim izvršavanjem preuzetih obveza održavamo povjerenje u tvrtku kao pouzdanog i poželjnog partnera.

Njeguemo dobre međuljudske odnose u tvrtki komunicirajući kvalitetno i otvoreno. Cijenimo i tražimo iskrenost i poštenje, kako u odnosu s partnerima, tako i unutar tvrtke. U svakom smo trenutku prepoznatljivi kao ambiciozni i optimistični, vedri i veseli.

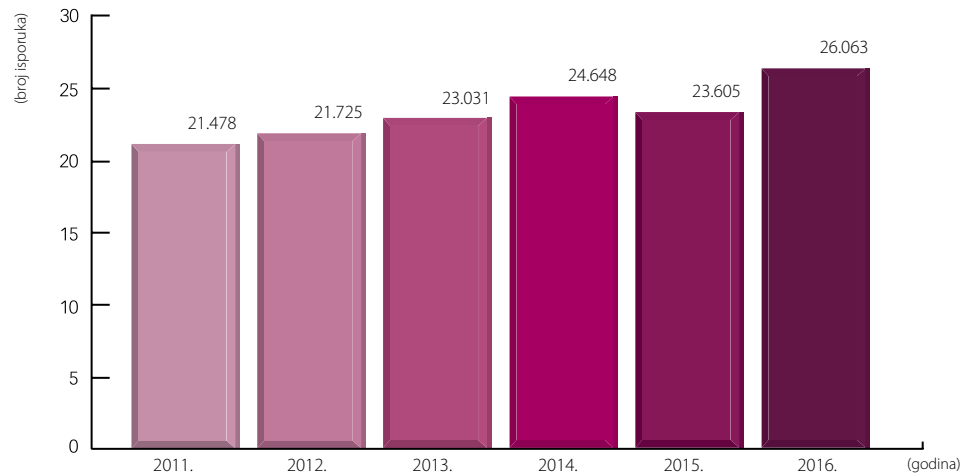
Cijenimo i potičemo samostalnost i inicijativu u radu, kreativnost i inovaciju, slobodu u odlučivanju i izražavanju. Očekujemo predanost i zauzetost za dobrobit tvrtke.

Naši su napori usmjereni i potrebama društvene zajednice. Obitelj je osnova društva, te stoga društvenu odgovornost izražavamo prvenstveno brinući se za obitelji zaposlenika.

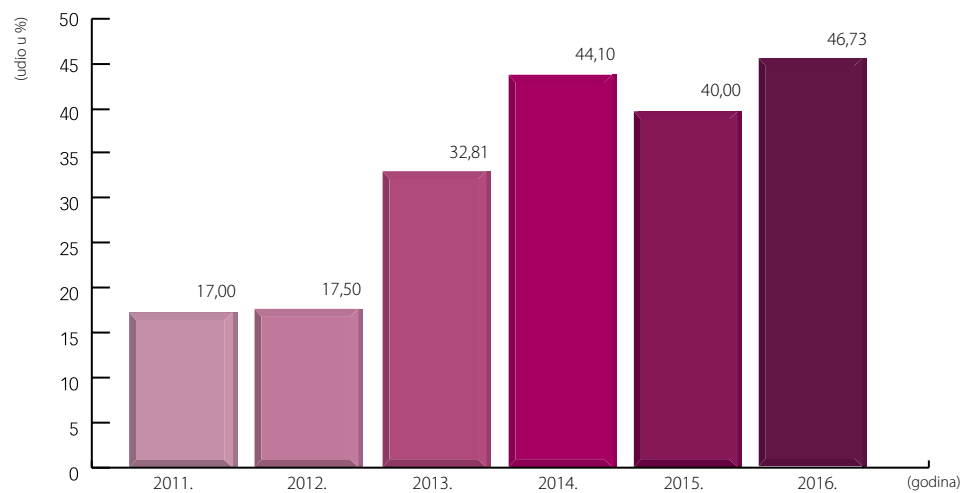
Uključeni smo u humanitarne akcije šire zajednice te se trudimo očuvati okoliš.

Pokazatelji uspješnosti

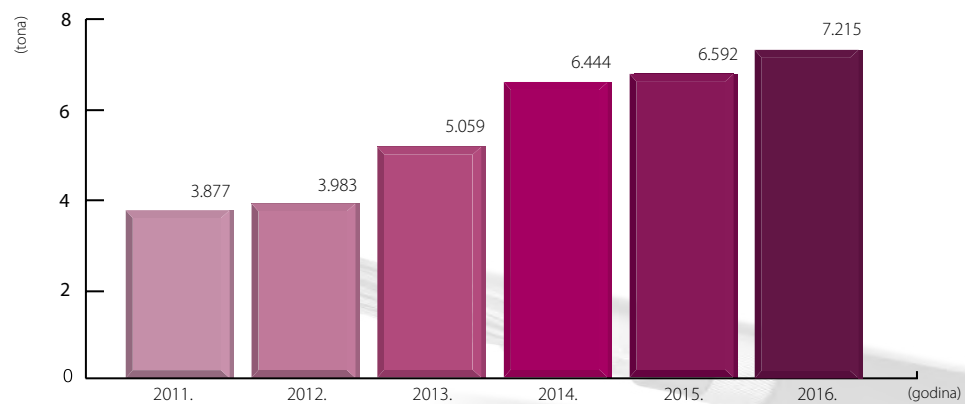
Godišnji broj isporuka



Udio izvoza u ukupnom prometu (%)



Pregled prometa u tonama





sim
KAB

KAB

TIM
KAB

TIM
KAB

Uvodna riječ direktora



Dragi prijatelji,
poštovani poslovni partneri,

završila je još jedna uspješna poslovna godina.

U 2016. godini ostvarili smo preko 232 milijuna kuna ukupnih prihoda, što je 19,5 % više od plana za 2016. godinu. Također je važno istaknuti da smo u 2016. godini realizirali 9,6 % veću prodaju u kilogramima i gotovo 15 % veću prodaju u metrima od prethodne godine, što je ustvari pravi pokazatelj rasta.

Kao i proteklih godina, moramo istaknuti odjel izvoza. U 2016. godini prvi put ostvarili smo 100 milijuna kuna izvoza, točnije preko 106 milijuna. U ukupnom rezultatu za 2016. godinu izvoz sudjeluje s 46,7 %, što je velik rezultat za našu tvrtku. Broj zemalja u koje izvozimo popeo se na preko 70 i nadamo se da će taj broj i dalje rasti.

Poslovi u inozemstvu poseban su izazov jer su tehničke karakteristike i traženi standardi često drugačiji nego na domaćem tržištu. Tvrtkama poput naše nije lako dobiti posao u inozemstvu, gdje je međunarodna konkurencija jaka, stoga smo mnogo radili na tome da s dobavljačima stvorimo partnerske odnose kako bismo osigurali dobru tehničku podršku te slobodne proizvodne kapacitete u slučajevima kada je rok isporuke veoma važan.

Dio naše poslovne strategije stalni je rad na povećanju izvoznih poslova. Poduzimamo brojne aktivnosti koje bi trebale rezultirati daljnjim rastom izvoza. Jedna od aktivnosti jest izlaganje na važnim svjetskim sajmovima, poput MEE-a (jedan od najvažnijih sajmova energetike u svijetu) u Dubaiju, na kojem sudjelujemo već petu godinu zaredom. Izvozne su nas aktivnosti naučile i pokazale da se možemo ravnopravno nositi s konkurencijom iz ostalih područja svijeta te nas to iskustvo potiče da nastavimo s takvim aktivnostima.

S obzirom na trud i znanje koje ulažemo u izvozne poslove, nadamo se da će već 2017. polovina prometa dolaziti iz izvoza.


S obzirom na složeno i zahtjevno okruženje u kojem radimo te na pad tržišnih aktivnosti u Hrvatskoj i cijeloj regiji, iznimno sam zadovoljan postignutim poslovnim rezultatima.

Jedna od najvećih vrijednosti Tim Kabela kvalitetan je tim ljudi. Naš je prodajni tim iskusan, kompetentan i stručan, i kao takvi, na tržištu smo prepoznati kao „najbolji tim za kabele“. Svi odjeli unutar tvrtke funkcioniraju i surađuju vrlo profesionalno pa nas partneri prepoznaju kao organiziranog, stabilnog i kvalitetnog dobavljača kabela.

Veliku pozornost posvećujemo i društveno odgovornom poslovanju, koje je ugrađeno u temelje Tim Kabela. Smisao i svrhu postojanja i rada ne vidimo samo u ostvarenju profita i dobiti. U poslovanje želimo uključiti svoju misiju, viziju i temeljne vrijednosti koje želimo stavljati u službu za dobrobit naših zaposlenika, njihovih obitelji, poslovnih partnera, pa i šire društvene zajednice.

Vrhunska usluga, pouzdanost, otvorena komunikacija, kao i briga za one društvene slojeve kojima je potrebna pomoć i dalje će imati mjesto u našem poslovanju. Naši izvrsni poslovi rezultati temelje se na predanosti i angažiranosti naših zaposlenika, dok, s druge strane, uprava cijeni i nagrađuje izvrsnost i zalaganje za dobrobit tvrtke.

Vaš,
Ivan Topčić



Pregled operativnog poslovanja u 2016. godini...



Dragi partneri,

u poslovnoj 2016. godini nakon izlaska iz recesije u 2015., hrvatsko je gospodarstvo nastavilo s uzlaznim kretanjem uz rast BDP-a od oko 2,9 %. Pritom je napokon došlo i do oporavka građevinskog sektora pa je vrijednost radova po izdanim građevinskim dozvolama bila preko 9 % veća u odnosu na 2015. godinu, što

je pozitivno djelovalo na tržište kabela u RH. Rast proizvodnje i osobne potrošnje također su imali pozitivan utjecaj na to tržište. S druge strane, negativan utjecaj na cijene kabela, a time i na ukupnu vrijednost prodaje, imao je pad prosječne cijene bakra od oko 12 % u odnosu na 2015., i to nakon značajnog oporavka u studenom i prosincu nakon američkih predsjedničkih izbora.

S obzirom na ta kretanja prosječne cijene bakra i na odlične poslovne rezultate u 2015. godini, s najvećim dotadašnjim prihodom od prodaje, 2016. godina ponovno je bila velik izazov našem cjelokupnom timu.

U navedenim okolnostima ponovno možemo biti iznimno zadovoljni postignutim prodajnim rezultatima u 2016. godini jer smo količinsku prodaju u odnosu na prethodnu godinu povećali za 9,62 %, u tonama na preko 7200 t i za čak 14,75 % u metrima, na skoro 41.000 km, što nam je omogućilo da kompenziramo pad prosječne cijene bakra i ostvarimo ukupni iznos prodaje od preko 228 milijuna kuna, odnosno manje od 2 % niže nego 2015. godine. Pritom je prodaja na domaćem tržištu iznosila nešto manje od 122 milijuna kuna, čime smo ostvarili cilj i zadržali tržišni udio Tim Kabela na razini iznad 20 % udjela na tržištu kabela u Republici Hrvatskoj. Što se tiče izvoza, prodaja na inozemnim

tržištima u 2016. godini iznosila je gotovo 107 milijuna kuna, čime je udio izvoza povećan na gotovo 47 % ukupne prodaje. Pritom je rasla prodaja i na tržištu regije bivše Jugoslavije, kao i na tržište EU-a i ostala izvan regionalna tržišta. Izvoz u Srbiju, gdje poslujemo preko Tim Kabel Beograd d.o.o.-a financijski je povećan za preko 13 %, odnosno s 8,6 milijuna kuna u 2015. godini na gotovo 10 milijuna kuna u 2016., što je pridonijelo daljnjoj stabilizaciji i razvoju poslovanja Tim Kabela u Srbiji, koji je i na tom tržištu postao jedan od vodećih veletrgovaca kablom i vodičima.

Orijentacija Tim Kabela i dalje je usmjerena na globalno tržište kabela i vodiča, gdje želimo dalje razvijati korištenje glavnih konkurentskih prednosti u vidu širokog asortimana kao specijalista za kabele, kvalitetne usluge i mogućnosti cjelovitog rješavanja i najsloženijih specifikacija zahvaljujući izvrsnim odnosima s brojnim kvalitetnim proizvođačima kabela i vodiča.

Kroz kontrolu obrtaja potraživanja i uporabu raznih financijskih instrumenata zadržana je visoka razina likvidnosti poduzeća nužna za kvalitetno poslovanje. Uz stalnu kontrolu troškova i opće efikasnosti uporabe resursa zadržana je visoka razina financijskih pokazatelja likvidnosti, aktivnosti i ekonomičnosti. Kod aktivnosti kroz stalnu optimizaciju zaliha poboljšana je njihov obrtaj, što opet ima pozitivan povratni utjecaj na likvidnost.

Tim Kabel zadržava stalnu orijentaciju ulaganja u kvalitetu poslovanja i povećanje razine kvalitete usluge svojim kupcima, koja je jamac daljnjeg razvoja. Nakon prošlogodišnjeg uspješno provedenog projekta izrade kompletnog cjenika za kupce koji se automatski ažurira spajanjem na internet te kupcima znatno olakšava svakodnevno poslovanje, kao i izradu njihovih prodajnih ili investicijskih kalkulacija, tijekom 2016. godine pokrenuli smo opsežnu investiciju u unaprjeđenje kvalitete skladišnog poslovanja i logistike. Planiramo ulaganja u WMS – softver za kompletno skladišno

...i pogled na buduće poslovanje

poslovanje, nove viličare, transportna sredstva i skladišnu opremu. Ulaganja planiramo provesti tijekom 2017. i 2018. godine. Pritom smo aplicirali za korištenje projekta „Kompetentnost i razvoj MSP-a“ iz EU strukturnih fondova, gdje smo prošli prvi krug i nadamo se nastavku dosadašnjeg uspješnog korištenja EU fondova u razvoju tvrtke.


U poslovnoj 2017. godini očekujemo daljnji značajan rast gospodarstva, uključujući investicije i industrijsku proizvodnju. S druge strane, volatilno kretanje cijena bakra, naznake mogućnosti novih političkih i financijskih kriza u svijetu navode na oprez i mogu ugroziti očekivane pozitivne makroekonomske tendencije. Svakako da su i dobri poslovni rezultati u 2016. godini ponovno vrlo velik izazov za sve nas, kako smo napisali i u prošlogodišnjem izvještaju, a ujedno i velika obveza, no mi i ovaj put s odlučnošću i optimizmom krećemo ususret tim izazovima, uvjereni da će i sljedeći godišnji pregled imati barem jednako pozitivne brojke i sličan zaključak. Takvo što ne možemo ostvariti bez naših

kupaca, odnosno kvalitetnih poslovnih partnera, te još jedanput zahvaljujem svim našim kupcima na ukazanom povjerenju i kvalitetnoj poslovnoj suradnji koja nas je učinila uspješnima. Mi ćemo svakako i dalje stalno raditi na podizanju kvalitete kako bismo uzvratili za ukazano povjerenje. Također, zahvaljujemo i svim našim dobavljačima, čija je kvaliteta i povjerenje jedan od najvažnijih preduvjeta naše kvalitete.

Kroz uzajamnu suradnju s našim kupcima i dobavljačima i međusobno poštovanje i povjerenje, sigurni smo da ćemo i dalje biti najbolji tim za kabele.



Nino Malinarić, komercijalni direktor



Pregled izvoznog poslovanja i kretanje cijene bakra u 2016. godini



Nakon pada cijena i stalnog pogoršanja prognoza potražnje i ponude nekoliko uzastopnih godina, u 2016. godišnje cijene nakon 2012. prvi put rastu, i to najviše od 2010. godine. Najniža prosječna mjesečna cijena bakra u prethodnoj godini bila je u siječnju – 4115 eur/t – da bi pred kraj godine nakon objave rezultata američkih predsjedničkih izbora u studenome prosječna mjesečna cijena narasla na 5048 eur/t (velik porast iako SAD troši nešto manje od 8 % ukupne svjetske proizvodnje bakra), odnosno 5371 eur/t u prosincu (porast od 30 %).

Prosječna cijena aluminija kretala se na isti način, od 1362 eur/t u siječnju do 1641 eur/t u prosincu (porast od 20 %). Značajan utjecaj na porast cijene imali su veliki infrastrukturni projekti u Kini – potražnja je do kraja godine narasla za 5 do 7 %, a početkom godine predviđao se rast do 3 %.

Analitičari i Svjetska banka prognoziraju daljnji porast cijene bakra u 2017. godini, i to do 18 % – sve kao rezultat različitih problema u nekima od vodećih svjetskih rudnika – štrajkovi rudara u Čileu (rudnik Escondida), izvozna ograničenja u Indoneziji (privremena zabrana izvoza ruda), smanjenje proizvodnje u Kanadi i Mongoliji za gotovo 20 % te loše vremenske prilike u Peruu. Prvi su se put nakon pet godina složili proizvođači, potrošači, trgovci, analitičari i investitori da se može očekivati pozitivna godina. Analitičari procjenjuju da bi se ovakav ili sličan trend mogao nastaviti sve do 2019. godine. Otvaranje novih rudnika Cobre Panama (2018.) i Oyu Tolgoi (2019.) osigurat će dovoljnu količinu bakra da se zadovolji očekivana rastuća potražnja.



Izvozni odjel Tim Kabela prvi je put sudjelovao na sajmu KIOGE (Kazakhstan International Oil & Gas Exhibition), drugom sajmu u godini, nakon već tradicionalnog izlaganja u Dubaiju na MEE-u (Middle East Electricity). Na oba sajma ostvareni su novi kontakti, uz jačanje odnosa i kontakata s postojećim kupcima. Sajam u Kazahstanu bio je vrhunac rekordno uspješne godine na tom dalekom tržištu, s isporukama u naftnu industriju te nadogradnju međunarodnog aerodroma u Astani.

Kroz godinu se izvezilo u ukupno 42 zemlje – manje nego prethodne godine, ali je konačni rezultat približan rekordu iz 2016. godine (imajući u vidu i nižu prosječnu cijenu bakra kroz godinu). Naglasak u izvozu u prethodnoj godini bio je na isporukama za naftnu industriju te obnovljivim izvorima energije, s isporukama za vjetroelektrane u Velikoj Britaniji i Irskoj, te je prvi put isporučena i velika količina kabela za solarnu elektranu u Južnoj Americi. Također, kao nastavak aktivnosti u regiji, kabeli su isporučivani i u Panamu.

Ivan Breulj, direktor nabave i izvoza

Najvažnija postignuća u 2016. godini

- prodano 40,649.238 m kabela (porast od 14,75 %) i 7215 t (porast od 9,62 %)
- vrijednost izvoznih poslova premašio 100 milijuna kuna
- udio izvoza u prihodima od prodaje povećan je na 46,73 %



Donacije i sponzorstva

Tvrtka Tim Kabel uspješno je poslovala i u 2016. godini. Taj uspjeh ne dolazi sam od sebe, već je rezultat vrijednog rada svih zaposlenih pod vodstvom Uprave, pažnje koju poklanjamo svakom poslu te želje da ostanemo prvi izbor naših poslovnih partnera trudeći se raditi u skladu s kršćanskim načelima. Svjesni smo da poslovni uspjeh nije potpun ako ga ne podijelimo s onima koji trebaju našu pomoć. Zato pomažemo studentima, sportašima, ljudima koji su u teškom socijalnom i zdravstvenom položaju, kao i mnogim udrugama koje se brinu o tjelesnom i duhovnom zdravlju drugih, dajući im materijalna sredstva za ostvarenje njihove misije.



Asortiman



PVC-om izolirani instalacijski kabe i vodiči



Gumom izolirani




Kabe i za kranove



Silikonom i PUR-om izolirani kabe i vodiči



Energetski kabe i 1-30 kV



Neizolirana užad




Samonosivi kabe i snopovi




Kabe i vodiči bez halogena



Telekomunikacijski kabe i bez halogena




Telekomunikacijski kabe i



Kabe i za elektroniku




Signalni kabe i




LAN kabe i



Svjetlovodni kabe i



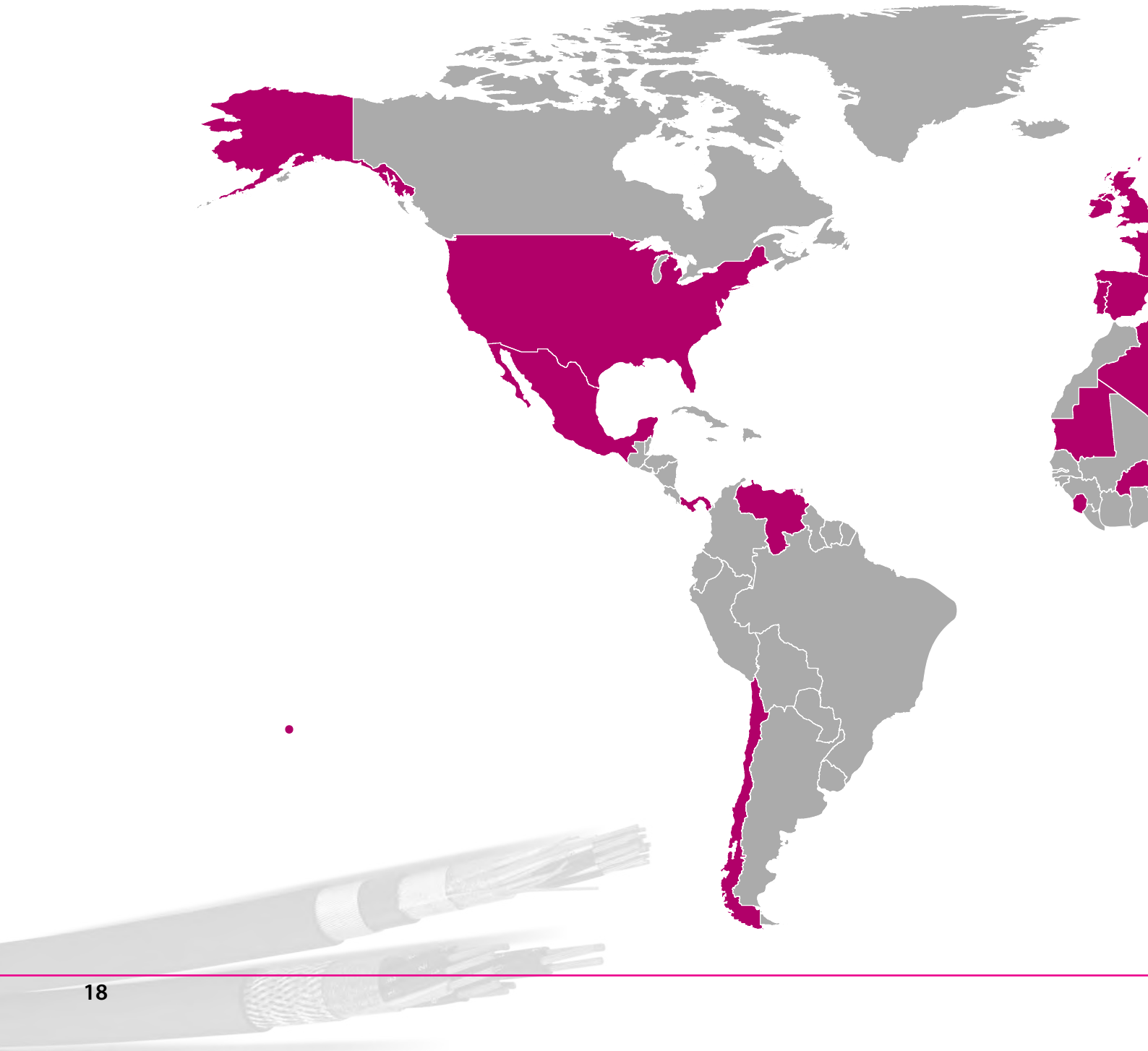
Koaksijalni kabe i



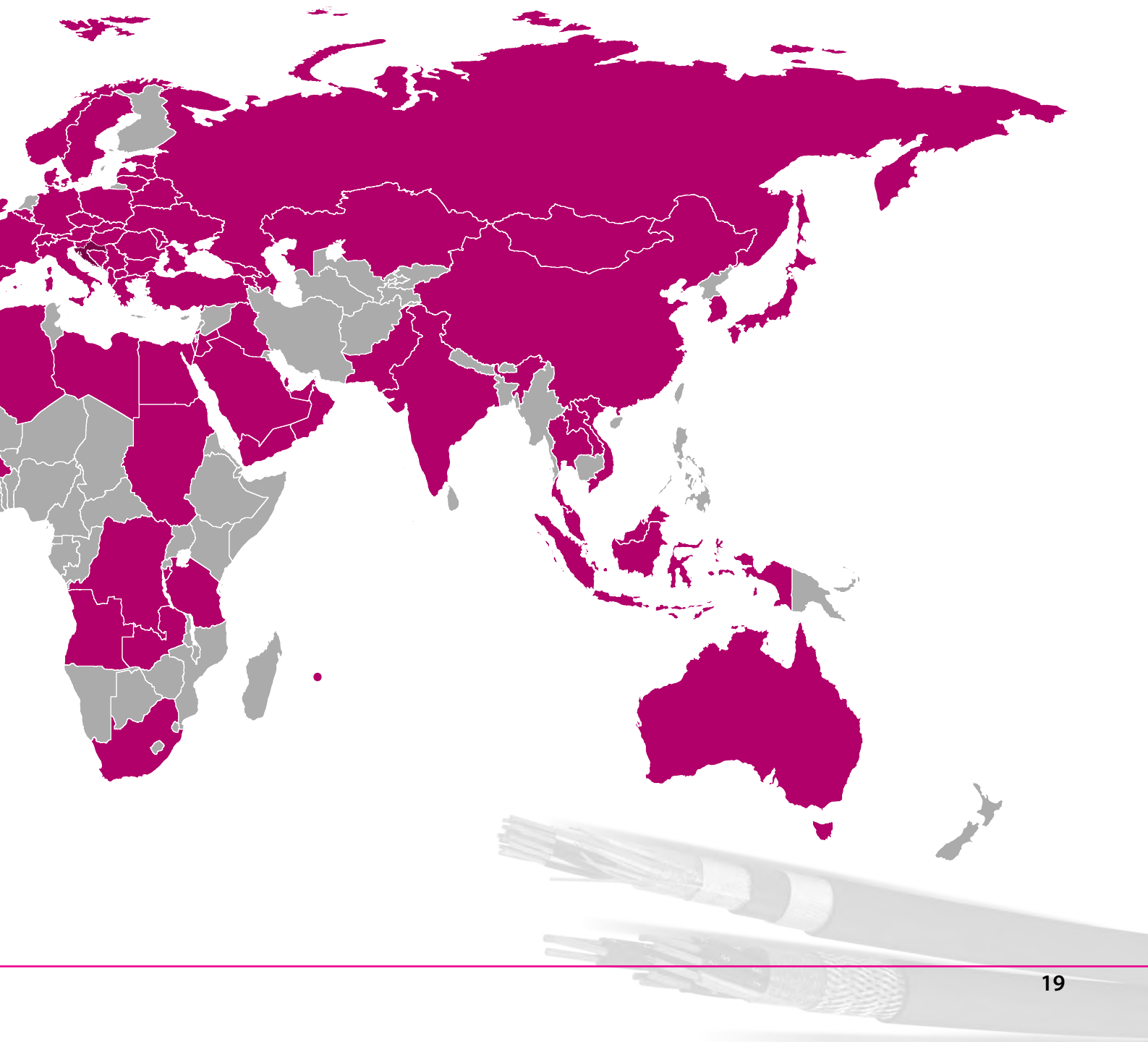
Brodski kabe i



Tim Kabel u svijetu



S više od 2000 domaćih i međunarodnih klijenata u više od 70 zemalja Tim Kabel dostigao je globalno priznanje kada je riječ o pouzdanosti i brzini opskrbi širokog raspona električnih kabela i žica. Tvrtka je prisutna u mnogim područjima industrije, kao što su naftna industrija, rudarstvo, brodogradnja, telekomunikacije, građevinarstvo, distribucija električne energije, obnovljivi izvori energije i sl. Savršena kombinacija najviše razine usluge, dostupnost zaliha gotovih proizvoda, kratak rok isporuke uz snažnu potporu u svim logističkim aktivnostima ono je što Tim Kabel čini jedinstvenom tvrtkom na tržištu kabela – najboljim timom za kabele.





Organizacijska struktura



Strategija i ciljevi

Prodaja

- ustrajati na kontinuiranoj težnji da budemo uvijek bolji u distribuciji i veleprodaji kabela
- sustavno obraditi regionalno tržište i širiti se na nova tržišta s ciljem ostvarenja uspješnog poslovanja na svjetskom tržištu
- kontinuiranim unapređenjem kvalitete kadrova, poslovnog procesa i kvalitete usluga proširiti prepoznatljivost branda Tim Kabel na svjetsko tržište
- kroz investicije u nove tehnologije, kvalitetu kadrova i poslovnog procesa osigurati stalne uštede svojim kupcima te tako pozitivno utjecati na povećanje njihove konkurentnosti

Nabava

- nastaviti razvijati odnose s postojećim dobavljačima i kontinuirano raditi na pronalaženju novih izvora nabave
- ustrajno raditi na daljnjoj optimizaciji zaliha i povećanju koeficijenta obrtaja

Ljudski potencijali

- politika upravljanja ljudskim potencijalima ostvaruje se uz visok stupanj socijalne osjetljivosti za potrebe radnika, kao i sustavnim ulaganjem u različite vidove školovanja djelatnika te stručnog i osobnog usavršavanja
- zapošljavanje visokokvalificiranih stručnjaka kao najvažnijeg resursa Tim Kabela
- stalno uvođenje i poticanje inovacija s ciljem postizanja napretka u poslovanju i ostvarivanja osobnih potencijala



TimKabel.

Reference

Energetika


Energetska mreža, Podgorica, Crna Gora
 INAgip plinska platforma, Jadransko more
 Javna rasvjeta, Našice
 Rudnik Ugljevik, BiH
 Solarna elektrana, Zlatar
 Solarne elektrane, Konjščina
 TE na biomasu, Babina Greda
 TE Šoštanj, Slovenija
 TS Osijek
 VE Krnovo, Crna Gora

Javni objekti

Građevinski fakultet, Osijek
 Kneževa palača, Zadar
 Obrtnička škola, Popovača
 Opća bolnica Pula
 Općinski sud, Valpovo
 Osnovna škola Orebić
 Prekršajni sud, Osijek
 Stadion i nogometni kamp Rujevica, Rijeka
 Studenski centar Cvjetno naselje, Zagreb
 Studenski centar Stjepan Radić, Zagreb
 Studentski dom, Osijek
 Tranzitni centar, Tovarnik
 Trgovački sud, Osijek
 Županijski sud, Osijek

Industrija

Bioplinsko postrojenje, Antunovac
 Bracongo, Kinšasa, DR Kongo
 Bralima, Bukavu, DR Kongo
 Cambrew, Sihanoukville, Kambodža
 Cronomar, Šibenik
 Drava International, Brijest
 DS Smith Belišće Croatia, Belišće
 Farma Orlovnjak, Antunovac
 Goose Island Beer Company, Chicago, SAD
 Green Leaf tvornica duhana, Kushtia, Bangladeš
 Greyp Bikes, Zagreb
 HeidelbergCement, Kakanj, BiH
 Hipp Croatia, Glina
 JGL, Rijeka
 Kronospan, Lapovo, Srbija
 Kronospan CRO, Bjelovar
 Molson Coors, Burton on Trent, Velika Britanija
 Pivovara Astika, Haskovo, Bugarska
 Plamen, Požega
 Rafinerija Zueitina, Libija
 SABC, Bafoussam, Kamerun
 SABC, Garoua, Kamerun
 Saponia, Osijek
 Soda Lukavac, BiH
 Tvornica šećera Osijek
 UPOV Krk
 UPOV Sarajevo, BiH



Reference

UPOV Saranda, Albanija
VBL, Ho Chi Min City, Vijetnam
ŽCGO Kaštijun, Pula
Žito grupa, Osijek

Poslovni objekti

HOPS, Osijek
Logistički centar Kaufland, Jastrebarsko
Poslovno-inovacijski centar BIC-Vukovar

Promet

Kružni tok Slavonski Brod
Obilaznica Donji Miholjac
Splitska obilaznica
Brza cesta Split-Trogir
Tuneli Kastoria, Grčka
Zračna luka Astana, Kazakhstan
Zračna luka Zagreb

Stambeno - poslovni objekti

Naselje Kila 1, Split
Naselje POS Zapruđe, Zagreb
POS stanovi Crvene kuće, Zadar

Trgovačko-poslovni centri

Centrum poslovni centar, Banja Luka, BiH
Supermarket, Osijek
Trgovački centar Konzum Vukovarska, Zagreb
Trgovački centri SPAR, Ljubljana

Turizam

ACI marina, Slano
Apartmansko naselje, Obonjan
Hotel Bellevue, Orebić
Hotel Malin, Malinska, otok Krk
Hotel Mlini, Dubrovnik
Hotel Orlando, Dubrovnik
Hotel Park, Makarska
Hotel Valdaliso, Rovinj
Lječilište Bizovačke toplice, Bizovac
Valamar Girandella Resort, Rabac
Vila Hortensia, Mali Lošinj
Villa Spagnola, Astana, Kazakhstan


Hvala na povjerenju

Zahvaljujemo glavnim partnerima, koji su prepoznali našu kvalitetu usluge i pokazali nam povjerenje.

Kao što smo dosad gradili izvrsne i stabilne poslovne odnose, vjerujemo da ćemo i u budućnosti nastaviti uspješnu suradnju.

KONČAR GRUPA
HRVATSKI TELEKOM
MONTELEKTRO
ELEMED TRGOVINA
KLAUS LEHMANN
ELEKTRIČAR
ALLES
BEMAX
ENERGOS
ELNOS BANJA LUKA
TESLA KABELI
ELMAŽ
KAMGRAD
TEHNO-ELEKTRO
ELEKTRONABAVA
ELECTRO-SHOP
PONDELJAK
ELGRA
LIPAPROMET
KINGTRADE
PEVEC
ŠARE
ERA COMMERCE
MOND COMMERCE

INEL-MONTAŽA
EMERSON
BOSNA-S
SERVISNI CENTAR TROGIR
LOCUM
SCHRACK TECHNIK
ELCOP
ENEL-ATM
BATARA
ELEKTRO SUMA
RAMEL
ELEKTROMAX
STIMO
SINTAKSA
ELEKTROOBNOVA
TEHNIX
BELCOM ŠIBENIK
DELING
ELCON
TRGOCENTAR
LSG BUILDING SOLUTIONS
GRADITELJ SVRATIŠTA
CROSCO
ELLABO







Financijska izvješća

Sadržaj

Izjava o odgovornosti Uprave	29
Godišnje izvješće	30
Izvješće neovisnog revizora vlasnicima društva Tim Kabel d.o.o.	31
Bilanca	33
Račun dobiti i gubitka	36
Izvješće o novčanom toku - indirektna metoda	38
Izvješće o promjenama kapitala	41
Bilješke uz financijska izvješća	42

Izjava o odgovornosti Uprave

Zagreb, 10. travnja 2017.

Uprava je odgovorna za pripremu financijskih izvještaja za svaku financijsku godinu, koji daju istinit i vjeran prikaz financijskog položaja Društva, financijske uspješnosti te novčanih tokova u skladu s primjenjivim računovodstvenim standardima, te je odgovorna za vođenje vjerodostojne računovodstvene evidencije potrebne za pripremu financijskih izvještaja u bilo koje vrijeme. Uprava ima općenitu odgovornost za poduzimanje koraka u cilju očuvanja imovine Društva te u sprečavanju i otkrivanju prijevara i ostalih nepravilnosti.

Uprava je odgovorna za odabir prikladnih računovodstvenih politika, u skladu s primjenjivim računovodstvenim standardima, koje će dosljedno primjenjivati, donošenje razumnih i razboritih prosudbi i procjena, pripremu financijskih izvještaja temeljem principa neograničenosti vremena poslovanja, osim ako je pretpostavka da će Društvo nastaviti s poslovanjem neprimjerena.

Uprava je odgovorna za sastavljanje i javnu objavu godišnjeg izvješća Društva koje uključuje i godišnje financijske izvještaje.

Financijska izvješća od 33. do 65. stranice odobrila je Uprava 10. travnja 2017. g. te su potpisana u znak odobrenja.

Tim Kabel d.o.o.
Savska cesta 103
10 360 Sesvete



Matija Topčić
Predsjednik Uprave



Ivan Topčić
Član Uprave



Dorijan Topčić
Član Uprave

Godišnje izvješće

Predsjednik Uprave predstavlja godišnje izvješće koji uključuje revidirane financijske izvještaje za poslovnu godinu koja je završila 31. prosinca 2016. godine.

O tvrtki i osnovna djelatnost

Tim Kabel društvo s ograničenom odgovornošću za trgovinu ("Društvo") osnovano je i prvi put upisano u registar Trgovačkog suda u Zagrebu 14. kolovoza 1991. godine pod brojem 080163024. Sjedište je Društva u Sesvetama na adresi Savska cesta 103, OIB 69927324836.

Osnovna djelatnost Društva jest veleprodaja i distribucija svih vrsta kabela i vodiča.

Uprava

Predsjednik Uprave Društva koji zastupa Društvo pojedinačno i samostalno od 31. prosinca 2015. do 10. srpnja 2016. godine bio je gospodin Ivan Topčić, koji od 11. srpnja 2016. do 31. prosinca 2016. godine obnaša dužnosti kao član Uprave.

Član Uprave Društva koji zastupa Društvo pojedinačno i samostalno od 31. prosinca 2015. do 10. srpnja 2016. godine bio je gospodin Matija Topčić, koji od 11. srpnja 2016. do 31. prosinca 2016. godine obnaša dužnosti kao predsjednik Uprave.

Član Uprave Društva koji zastupa Društvo pojedinačno i samostalno od 11. srpnja 2016. do 31. prosinca 2016. godine bio je gospodin Dorijan Topčić.

Upravljanje rizicima

Kreditni rizik

Kreditni rizik definiran je kao gubitak koji se odnosi na kupca koji ne može podmiriti obveze prema Društvu ili ispuniti uvjete iz ugovora. Društvo upravlja kreditnim rizikom uspostavljajući stroge uvjete kreditne politike, maksimalne limite za kupce i interne kontrole odobravanja prihvaćanja poslovanja s pojedinim kupcima, te kontinuiranim nadzorom. Društvo ulazi u posao s kupcem za kojeg vjeruje da je kreditno sposoban.

Rizik likvidnosti

Izloženost Društva riziku likvidnosti da podmiri financijske obveze o dospijeću primarno se odnosi na obveze Društva. Društvo uvijek nastoji održati likvidnost na razini kojoj će moći podmiriti obveze o dospijeću, zajedno s internom politikom potraživanja.

Rezultati

Financijski rezultati Društva, kao i ostali pokazatelji, prikazani su u računu dobiti i gubitka na stranici 36 ovog izvještaja.

Tim Kabel d.o.o.
Savska cesta 103
10 360 Sesvete



Matija Topčić
Predsjednik Uprave



Ivan Topčić
Član Uprave



Dorijan Topčić
Član Uprave

Izvješće neovisnog revizora vlasnicima društva Tim Kabel d.o.o.

Izvješće o reviziji godišnjih financijskih izvještaja

Mišljenje

Obavili smo reviziju godišnjih financijskih izvještaja društva Tim Kabel d.o.o. (Društvo), koji obuhvaćaju izvještaj o financijskom položaju (bilancu) na 31. prosinca 2016. godine, račun dobiti i gubitka, izvještaj o novčanim tokovima, izvještaj o promjenama kapitala za tada završenu godinu te bilješke uz financijske izvještaje, uključujući i sažetak značajnih računovodstvenih politika.

Prema našem mišljenju, priloženi godišnji financijski izvještaji istinito i fer prikazuju financijski položaj Društva na 31. prosinca 2016. godine, njegovu financijsku uspješnost i novčane tokove za tada završenu godinu u skladu s Zakonom o računovodstvu i Hrvatskim standardima financijskog izvještavanja (HSFI-ima).

Osnova za mišljenje

Obavili smo našu reviziju u skladu sa Zakonom o računovodstvu, Zakonom o reviziji i Međunarodnim revizijskim standardima (MRevS-ima). Naše odgovornosti prema tim standardima su detaljnije opisane u našem izvješću neovisnog revizora u Odjeljku o revizorovim odgovornostima za reviziju godišnjih financijskih izvještaja. Neovisni smo od Društva u skladu s Kodeksom etike za profesionalne računovođe (IESBA Kodeks) i ispunili smo naše ostale etičke odgovornosti u skladu s IESBA Kodeksom. Vjerujemo da su revizijski dokazi koje smo dobili dostatni i primjereni da osiguraju osnovu za naše mišljenje.

Ostale informacije u godišnjem izvješću

Uprava je odgovorna za ostale informacije. Ostale informacije sadrže informacije uključene u godišnje izvješće, ali ne uključuju godišnje financijske izvještaje i naše izvješće neovisnog revizora o njima.

Naše mišljenje o godišnjim financijskim izvještajima ne obuhvaća ostale informacije, osim u razmjeru u kojem je to izričito navedeno u dijelu našeg izvješća neovisnog revizora pod naslovom Izvješće o drugim zakonskim zahtjevima, i mi ne izražavamo bilo koji oblik zaključka s izražavanjem uvjerenja o njima.

U vezi s našom revizijom godišnjih financijskih izvještaja, naša je odgovornost pročitati ostale informacije i, u provođenju toga, razmotriti jesu li ostale informacije značajno proturječne godišnjim financijskim izvještajima ili našim saznanjima stečenih u reviziji ili se drugačije čini da su značajno pogrešno prikazane. Ako, temeljeno na poslu kojeg smo obavili, zaključimo da postoji značajni pogrešni prikaz tih ostalih informacija, od nas se zahtijeva da izvijestimo tu činjenicu. U tom smislu mi nemamo nešto za izvijestiti.

Odgovornosti uprave i onih koji su zaduženi za upravljanje za godišnje financijske izvještaje

Uprava je odgovorna za sastavljanje godišnjih financijskih izvještaja koji daju istinit i fer prikaz u skladu s HSFI-ima, i za one interne kontrole za koje uprava odredi da su potrebne za omogućavanje sastavljanja godišnjih financijskih izvještaja koji su bez značajnog pogrešnog prikaza uslijed prijevare ili pogreške.

U sastavljanju godišnjih financijskih izvještaja, Uprava je odgovorna za procjenjivanje sposobnosti Društva da nastavi s poslovanjem po vremenski neograničenom poslovanju, objavljivanje, ako je primjenjivo, pitanja povezana s vremenski neograničenim poslovanjem i korištenjem računovodstvene osnove utemeljene na vremenskoj neograničenosti poslovanja, osim ako uprava ili namjerava likvidirati Društvo ili prekinuti poslovanje ili nema realne alternative nego da to učini.

Oni koji su zaduženi za upravljanje su odgovorni za nadziranje procesa financijskog izvještavanja kojeg je ustanovilo Društvo.

Revizorove odgovornosti za reviziju godišnjih financijskih izvještaja

Naši ciljevi su steći razumno uvjerenje o tome jesu li godišnji financijski izvještaji kao cjelina bez značajnog pogrešnog prikaza uslijed prijevare ili pogreške i izdati izvješće neovisnog revizora koje uključuje naše mišljenje. Razumno uvjerenje je viša razina uvjerenja, ali nije garancija da će revizija obavljena u skladu s MRevS-ima uvijek otkriti značajno pogrešno prikazivanje kada ono postoji. Pogrešni prikazi mogu nastati uslijed prijevare ili pogreške i smatraju se značajni ako se razumno može očekivati da, pojedinačno ili u zbroju, utječu na ekonomske odluke korisnika donijete na osnovi tih godišnjih financijskih izvještaja.

Kao sastavni dio revizije u skladu s MRevS-ima, stvaramo profesionalne prosudbe i održavamo profesionalni skepticizam tijekom revizije. Mi također:

- prepoznavamo i procjenjujemo rizike značajnog pogrešnog prikaza godišnjih financijskih izvještaja, zbog prijevare ili pogreške, oblikujemo i obavljamo revizijske postupke kao reakciju na te rizike i pribavljamo revizijske dokaze koji su dostatni i primjereni da osiguraju osnovu za naše mišljenje. Rizik neotkrivanja značajnog pogrešnog prikaza nastalog uslijed prijevare je veći od rizika nastalog uslijed pogreške, jer prijevara može uključiti tajne sporazume, krivotvorenje, namjerno ispuštanje, pogrešno prikazivanje ili zaobilazanje internih kontrola.
- stječemo razumijevanje internih kontrola relevantnih za reviziju kako bismo oblikovali revizijske postupke koji su primjereni u danim okolnostima, ali ne i za svrhu izražavanja mišljenja o učinkovitosti internih kontrola Društva.
- ocjenjujemo primjerenost korištenih računovodstvenih politika i razumnost računovodstvenih procjena i povezanih objava koje je stvorila uprava.
- zaključujemo o primjerenosti korištene računovodstvene osnove utemeljene na vremenskoj neograničenosti poslovanja koju koristi uprava i, temeljeno na pribavljenim revizijskim dokazima, zaključujemo o tome postoji li značajna neizvjesnost u vezi s događajima ili okolnostima koji mogu stvarati značajnu sumnju u sposobnost Društva da nastavi s poslovanjem po vremenski neograničenom poslovanju. Ako zaključimo da postoji značajna neizvjesnost, od nas se zahtijeva da skrenemo pozornost u našem izvješću neovisnog revizora na povezane objave u godišnjim financijskim izvještajima ili, ako takve objave nisu odgovarajuće, da modificiramo naše mišljenje. Naši zaključci se temelje na revizijskim dokazima pribavljenim sve do datuma našeg izvješća neovisnog revizora. Međutim, budući događaji ili uvjeti mogu uzrokovati da Društvo prekine s nastavljanjem poslovanja po vremenski neograničenom poslovanju.
- ocjenjujemo cjelokupnu prezentaciju, strukturu i sadržaj godišnjih financijskih izvještaja, uključujući i objave, kao i odražavaju li godišnji financijski izvještaji transakcije i događaje na kojima su zasnovani na način kojim se postiže fer prezentacija.

Mi komuniciramo s onima koji su zaduženi za upravljanje u vezi s, između ostalih pitanja, planiranim djelokrugom i vremenskim rasporedom revizije i važnim revizijskim nalazima, uključujući i u vezi sa značajnim nedostacima u internim kontrolama koji su otkriveni tijekom naše revizije.

Izvešće o drugim zakonskim zahtjevima

1. Prema našem mišljenju, temeljeno na poslovima koje smo obavili tijekom revizije, informacije u priloženom izvješću posloводства Društva za 2016. godinu usklađene su s priloženim godišnjim financijskim izvještajima Društva za 2016. godinu.
2. Prema našem mišljenju, temeljeno na poslovima koje smo obavili tijekom revizije, priloženo izvješće posloводства Društva za 2016. godinu je sastavljeno u skladu sa Zakonom o računovodstvu.
3. Na temelju poznavanja i razumijevanja poslovanja Društva i njegova okruženja stečenog u okviru revizije, nismo ustanovili da postoje značajni pogrešni prikazi u izvješću posloводства Društva.

Zagreb, 10. travnja 2017. godine

MAZARS CINOTTI AUDIT D.O.O.

Strojarska cesta 20
10 000 Zagreb
Republika Hrvatska

U ime i za Mazars Cinotti Audit d.o.o.



Mirela Copot Marjanović
Partner revizije,
Hrvatski ovlaštteni revizor

Kristijan Cinotti
Direktor,
Hrvatski ovlaštteni revizor

Bilanca

Naziv pozicije	Rbr. bilješke	Prethodna godina 2015.	Tekuća godina 2016.
AKTIVA			
A) POTRAŽIVANJA ZA UPISANI A NEUPLAĆENI KAPITAL			
B) DUGOTRAJNA IMOVINA		15.883.724	14.928.678
I. NEMATERIJALNA IMOVINA		14.126	5.829
1. Izdaci za razvoj			
2. Koncesije, patenti, licencije, robne i uslužne marke, softver i ostala prava		14.126	5.829
3. Goodwill			
4. Predujmovi za nabavu nematerijalne imovine			
5. Nematerijalna imovina u pripremi			
6. Ostala nematerijalna imovina			
II. MATERIJALNA IMOVINA		12.511.618	11.553.634
1. Zemljište		2.677.351	2.677.351
2. Građevinski objekti		8.159.360	7.977.746
3. Postrojenja i oprema		186.416	246.888
4. Alati, pogonski inventar i transportna imovina		1.429.491	566.918
5. Biološka imovina			
6. Predujmovi za materijalnu imovinu			
7. Materijalna imovina u pripremi			
8. Ostala materijalna imovina		59.000	84.731
9. Ulaganje u nekretnine			
III. DUGOTRAJNA FINANCIJSKA IMOVINA		3.357.980	3.369.215
1. Ulaganja u udjele (dionice) poduzetnika unutar grupe		20.000	20.000
2. Ulaganja u ostale vrijednosne papire poduzetnika unutar grupe			
3. Dani zajmovi, depoziti i slično poduzetnicima unutar grupe			
4. Ulaganja u udjele (dionice) društava povezanih sudjelujućim interesom			
5. Ulaganja u ostale vrijednosne papire društava povezanih sudjelujućim interesom			
6. Dani zajmovi, depoziti i slično društvima povezanim sudjelujućim interesom			
7. Ulaganja u vrijednosne papire		31.300	31.300
8. Dani zajmovi, depoziti i slično		847.733	860.602
9. Ostala ulaganja koja se obračunavaju metodom udjela			
10. Ostala dugotrajna financijska imovina		2.458.947	2.457.313
IV. POTRAŽIVANJA			
1. Potraživanja od poduzetnika unutar grupe			
2. Potraživanja od društava povezanih sudjelujućim interesom			
3. Potraživanja od kupaca			
4. Ostala potraživanja			
V. ODGOĐENA POREZNA IMOVINA			
C) KRATKOTRAJNA IMOVINA		75.789.527	76.086.216
I. ZALIHE		11.238.198	17.364.067
1. Sirovine i materijal		52.136	96.068
2. Proizvodnja u tijeku			
3. Gotovi proizvodi			

Bilanca

Naziv pozicije	Rbr. bilješke	Prethodna godina 2015.	Tekuća godina 2016.
4. Trgovačka roba		10.535.215	17.267.999
5. Predujmovi za zalihe			
6. Dugotrajna imovina namijenjena prodaji		650.847	
7. Biološka imovina			
II. POTRAŽIVANJA		51.980.219	53.466.647
1. Potraživanja od poduzetnika unutar grupe			
2. Potraživanja od društava povezanih sudjelujućim interesom			
3. Potraživanja od kupaca		51.881.579	53.304.063
4. Potraživanja od zaposlenika i članova poduzetnika		24.818	25.105
5. Potraživanja od države i drugih institucija		11.013	10.111
6. Ostala potraživanja		62.809	127.368
III. KRATKOTRAJNA FINANCIJSKA IMOVINA		4.143.853	1.901.613
1. Ulaganja u udjele (dionice) poduzetnika unutar grupe			
2. Ulaganja u ostale vrijednosne papire poduzetnika unutar grupe			
3. Dani zajmovi, depoziti i slično poduzetnicima unutar grupe			
4. Ulaganja u udjele (dionice) društava povezanih sudjelujućim interesom			
5. Ulaganja u ostale vrijednosne papire društava povezanih sudjelujućim interesom			
6. Dani zajmovi, depoziti i slično društvima povezanim sudjelujućim interesom			
7. Ulaganja u vrijednosne papire			
8. Dani zajmovi, depoziti i slično		4.143.853	1.901.613
9. Ostala financijska imovina			
IV. NOVAC U BANCII BLAGAJNI		8.427.257	3.353.889
D) PLAĆENI TROŠKOVI BUDUĆEG RAZDOBLJA I OBRAČUNATI PRIHODI		242.700	792.018
E) UKUPNO AKTIVA		91.915.951	91.806.912
F) IZVANBILANČNI ZAPISI			
PASIVA			
A) KAPITAL I REZERVE		60.022.415	61.724.199
I. TEMELJNI (UPISANI) KAPITAL		31.000.000	31.000.000
II. KAPITALNE REZERVE			
III. REZERVE IZ DOBITI			
1. Zakonske rezerve			
2. Rezerve za vlastite dionice			
3. Vlastite dionice i udjeli (odbitna stavka)			
4. Statutarne rezerve			
5. Ostale rezerve			
IV. REVALORIZACIJSKE REZERVE			
V. REZERVE FER VRIJEDNOSTI			
1. Fer vrijednost financijske imovine raspoložive za prodaju			
2. Učinkoviti dio zaštite novčanih tokova			
3. Učinkoviti dio zaštite neto ulaganja u inozemstvu			
VI. ZADRŽANA DOBIT ILI PRENEŠENI GUBITAK		15.637.950	15.140.143
1. Zadržana dobit		15.637.950	15.140.143

Bilanca

Naziv pozicije	Rbr. bilješke	Prethodna godina 2015.	Tekuća godina 2016.
2. Preneseni gubitak			
VII. DOBIT ILI GUBITAK POSLOVNE GODINE		13.384.465	15.584.056
1. Dobit poslovne godine		13.384.465	15.584.056
2. Gubitak poslovne godine			
VIII. MANJINSKI (NEKONTROLIRAJUĆI) INTERES			
B) REZERVIRANJA			350.000
1. Rezerviranja za mirovine, otpremnine i slične obveze			
2. Rezerviranja za porezne obveze			
3. Rezerviranja za započete sudske sporove			350.000
4. Rezerviranja za troškove obnavljanja prirodnih bogatstava			
5. Rezerviranja za troškove u jamstvenim rokovima			
6. Druga rezerviranja			
C) DUGOROČNE OBVEZE		1.277.774	
1. Obveze prema poduzetnicima unutar grupe			
2. Obveze za zajmove, depozite i slično poduzetnika unutar grupe			
3. Obveze prema društvima povezanim sudjelujućim interesom			
4. Obveze za zajmove, depozite i slično društava povezanih sudjelujućim interesom			
5. Obveze za zajmove, depozite i slično			
6. Obveze prema bankama i drugim financijskim institucijama		1.277.774	
7. Obveze za predujmove			
8. Obveze prema dobavljačima			
9. Obveze po vrijednosnim papirima			
10. Ostale dugoročne obveze			
11. Odgođena porezna obveza			
D) KRATKOROČNE OBVEZE		30.015.554	29.041.461
1. Obveze prema poduzetnicima unutar grupe			
2. Obveze za zajmove, depozite i slično poduzetnika unutar grupe			
3. Obveze prema društvima povezanim sudjelujućim interesom			
4. Obveze za zajmove, depozite i slično društava povezanih sudjelujućim interesom			
5. Obveze za zajmove, depozite i slično			
6. Obveze prema bankama i drugim financijskim institucijama		4.122.878	1.325.338
7. Obveze za predujmove		3.365.508	747.479
8. Obveze prema dobavljačima		19.948.146	23.494.842
9. Obveze po vrijednosnim papirima			
10. Obveze prema zaposlenicima		412.489	449.199
11. Obveze za poreze, doprinose i slična davanja		2.166.533	3.024.603
12. Obveze s osnove udjela u rezultatu			
13. Obveze po osnovi dugotrajne imovine namijenjene prodaji			
14. Ostale kratkoročne obveze			
E) ODGOĐENO PLAĆANJE TROŠKOVA I PRIHOD BUDUĆEGA		600.208	691.252
F) UKUPNO – PASIVA		91.915.951	91.806.912
G) IZVANBILANČNI ZAPISI			

Račun dobiti i gubitka

Naziv pozicije	Rbr. bilješke	Prethodna godina 2015.	Tekuća godina 2016.
I. POSLOVNI PRIHODI		234.746.197	230.929.919
1. Prihodi od prodaje s poduzetnicima unutar grupe			
2. Prihodi od prodaje (izvan grupe)	16	231.674.335	228.034.208
3. Prihodi na temelju upotrebe vlastitih proizvoda, robe i usluga			
4. Ostali poslovni prihodi s poduzetnicima unutar grupe			
5. Ostali poslovni prihodi (izvan grupe)	17	3.071.862	2.895.711
II. POSLOVNI RASHODI		216.766.463	211.592.926
1. Promjene vrijednosti zaliha proizvodnje u tijeku i gotovih proizvoda			
2. Materijalni troškovi		201.735.211	194.150.163
a) Troškovi sirovina i materijala	18	1.011.691	1.090.663
b) Troškovi prodane robe		191.923.952	186.278.115
c) Ostali vanjski troškovi	19	8.799.568	6.781.385
3. Troškovi osoblja	20	8.685.016	8.969.485
a) Neto plaće i nadnice		5.026.420	5.151.489
b) Troškovi poreza i doprinosa iz plaća		2.391.590	2.522.853
c) Doprinosi na plaće		1.267.006	1.295.143
4. Amortizacija	21	1.620.674	1.203.579
5. Ostali troškovi	22	2.117.652	2.494.758
6. Vrijednosna usklađenja	23	66.842	1.304.708
a) dugotrajne imovine osim financijske imovine			
b) kratkotrajne imovine osim financijske imovine		66.842	1.304.708
7. Rezerviranja			350.000
a) Rezerviranja za mirovine, otpremnine i slične obveze			
b) Rezerviranja za porezne obveze			
c) Rezerviranja za započete sudske sporove			350.000
d) Rezerviranja za troškove obnavljanja prirodnih bogatstava			
e) Rezerviranja za troškove u jamstvenim rokovima			
f) Druga rezerviranja			
8. Ostali poslovni rashodi	24	2.541.068	3.120.233
III. FINANCIJSKI PRIHODI	25	1.294.748	1.467.482
1. Prihodi od ulaganja u udjele (dionice) poduzetnika unutar grupe			
2. Prihodi od ulaganja u udjele (dionice) društava povezanih sudjelujućim interesima			
3. Prihodi od ostalih dugotrajnih financijskih ulaganja i zajmova poduzetnicima unutar grupe			

Račun dobiti i gubitka

Naziv pozicije	Rbr. bilješke	Prethodna godina 2015.	Tekuća godina 2016.
4. Ostali prihodi s osnove kamata iz odnosa s poduzetnicima unutar grupe			
5. Tečajne razlike i ostali financijski prihodi iz odnosa s poduzetnicima unutar grupe			
6. Prihodi od ostalih dugotrajnih financijskih ulaganja i zajmova			
7. Ostali prihodi s osnove kamata		395.484	349.454
8. Tečajne razlike i ostali financijski prihodi		899.264	1.118.028
9. Nerealizirani dobiti (prihodi) od financijske imovine			
10. Ostali financijski prihodi			
IV. FINANCIJSKI RASHODI	26	2.482.780	1.172.921
1. Rashodi s osnove kamata i slični rashodi s poduzetnicima unutar grupe			
2. Tečajne razlike i drugi rashodi s poduzetnicima unutar grupe			
3. Rashodi s osnove kamata i slični rashodi		75.366	30.117
4. Tečajne razlike i drugi rashodi		1.936.118	817.485
5. Nerealizirani gubici (rashodi) od financijske imovine			
6. Vrijednosna usklađenja financijske imovine (neto)			
7. Ostali financijski rashodi		471.296	325.319
V. UDIO U DOBITI OD DRUŠTAVA POVEZANIH SUDJELUJUĆIM INTERESOM			
VI. UDIO U DOBITI OD ZAJEDNIČKIH POTHVATA			
VII. UDIO U GUBITKU OD DRUŠTAVA POVEZANIH SUDJELUJUĆIM INTERESOM			
VIII. UDIO U GUBITKU OD ZAJEDNIČKIH POTHVATA			
IX. UKUPNI PRIHODI		236.040.945	232.397.401
X. UKUPNI RASHODI		219.249.243	212.765.847
XI. DOBIT ILI GUBITAK PRIJE OPOREZIVANJA		16.791.702	19.631.554
1. Dobit prije oporezivanja		16.791.702	19.631.554
2. Gubitak prije oporezivanja			
XII. POREZ NA DOBIT	27	3.407.237	4.047.498
XIII. DOBIT ILI GUBITAK RAZDOBLJA		13.384.465	15.584.056
1. Dobit razdoblja		13.384.465	15.584.056
2. Gubitak razdoblja			

Izvješće o novčanom toku - indirektna metoda

Naziv pozicije	Prethodna godina 2015.	Tekuća godina 2016.
NOVČANI TOKOVI OD POSLOVNIH AKTIVNOSTI		
1. Dobit prije oporezivanja	16.791.702	19.631.554
2. Usklađenja:	2.414.873	1.430.731
a) Amortizacija	1.620.674	1.203.579
b) Dobici i gubici od prodaje i vrijednosna usklađenja dugotrajne materijalne i nematerijalne imovine		(21.205)
c) Dobici i gubici od prodaje i nerealizirani dobiti i gubici i vrijednosno usklađenje financijske imovine		
d) Prihodi od kamata i dividendi		
e) Rashodi od kamata		
f) Rezerviranja		350.000
g) Tečajne razlike (nerealizirane)	794.199	(101.643)
h) Ostala usklađenja za nenovčane transakcije i nerealizirane dobitke i gubitke		
I. Povećanje ili smanjenje novčanih tokova prije promjena u radnom kapitalu	19.206.575	21.062.285
3. Promjene u radnom kapitalu	3.426.867	(8.668.316)
a) Povećanje ili smanjenje kratkoročnih obveza	(10.481.317)	(930.869)
b) Povećanje ili smanjenje kratkotrajnih potraživanja	6.705.637	(1.611.578)
c) Povećanje ili smanjenje zaliha	7.202.547	(6.125.869)
d) Ostala povećanja ili smanjenja radnog kapitala		
II. Novac iz poslovanja	22.633.442	12.393.969
4. Novčani izdaci za kamate	(74.557)	(29.779)
5. Plaćeni porez na dobit	(3.694.688)	(3.148.971)
A) NETO NOVČANI TOKOVI OD POSLOVNIH AKTIVNOSTI	18.864.197	9.215.219
NOVČANI TOKOVI OD INVESTICIJSKIH AKTIVNOSTI		
1. Novčani primici od prodaje dugotrajne materijalne i nematerijalne imovine	101.500	30.000
2. Novčani primici od prodaje financijskih instrumenata		
3. Novčani primici od kamata	395.485	349.455
4. Novčani primici od dividendi		
5. Novčani primici s osnove povrata danih zajmova i štednih uloga	544.945	2.231.005
6. Ostali novčani primici od investicijskih aktivnosti		
III. Ukupno novčani primici od investicijskih aktivnosti	1.041.930	2.610.460
1. Novčani izdaci za kupnju dugotrajne materijalne i nematerijalne imovine	(617.405)	(288.503)
2. Novčani izdaci za stjecanje financijskih instrumenata		
3. Novačani izdaci s osnove danih zajmova i štednih uloga za razdoblje		
4. Stjecanje ovisnog društva, umanjeno za stečeni novac		
5. Ostali novčani izdaci od investicijskih aktivnosti		
IV. Ukupno novčani izdaci od investicijskih aktivnosti	(617.405)	(288.503)
B) NETO NOVČANI TOKOVI OD INVESTICIJSKIH AKTIVNOSTI	424.525	2.321.957

Izvješće o novčanom toku - indirektna metoda

Naziv pozicije	Prethodna godina 2015.	Tekuća godina 2016.
NOVČANI TOKOVI OD FINANIJSKIH AKTIVNOSTI		
1. Novčani primici od povećanja temeljnog (upisanog) kapitala		
2. Novčani primici od izdavanja vlasničkih i dužničkih financijskih instrumenata		
3. Novčani primici od glavnice kredita, pozajmica i drugih posudbi		
4. Ostali novčani primici od financijskih aktivnosti		
V. Ukupno novčani primici od financijskih aktivnosti		
1. Novčani izdaci za otplatu glavnice kredita, pozajmica i drugih posudbi i dužničkih financijskih instrumenata	(5.212.601)	(2.728.271)
2. Novčani izdaci za isplatu dividendi	(8.930.429)	(13.882.273)
3. Novčani izdaci za financijski najam		
4. Novčani izdaci za otkup vlastitih dionica i smanjenje temeljnog (upisanog) kapitala		
5. Ostali novčani izdaci od financijskih aktivnosti		
VI. Ukupno novčani izdaci od financijskih aktivnosti	(14.143.030)	(16.610.544)
C) NETO NOVČANI TOKOVI OD FINANIJSKIH AKTIVNOSTI	(14.143.030)	(16.610.544)
1. Nerealizirane tečajne razlike po novcu i novčanim ekvivalentima		
D) NETO POVEĆANJE ILI SMANJENJE NOVČANIH TOKOVA	5.145.692	(5.073.368)
E) NOVAC I NOVČANI EKVIVALENTI NA POČETKU RAZDOBLJA	3.281.565	8.427.257
F) NOVAC I NOVČANI EKVIVALENTI NA KRAJU RAZDOBLJA	8.427.257	3.353.889



Izvješće o promjenama kapitala

	Upisani kapital	Zadržana dobit	Dobit poslovne godine	Ukupno
31. prosinca 2014.	31.000.000	11.331.495	13.236.883	55.568.378
Raspored dobiti iz prethodnog razdoblja	-	13.236.883	-13.236.883	-
Isplata dobiti	-	(8.930.428)	-	(8.930.429)
Dobit tekućeg razdoblja	-	-	13.384.465	13.384.465
31. prosinca 2015.	31.000.000	15.637.950	13.384.465	60.022.415
Raspored dobiti iz prethodnog razdoblja	-	13.384.465	(13.384.465)	-
Isplata dobiti	-	(13.882.272)	-	(13.882.272)
Dobit tekućeg razdoblja	-	-	15.584.056	15.584.056
31. prosinca 2016.	31.000.000	15.140.143	15.584.056	61.724.199

Financijske izvještaje odobrila je Uprava 10. travnja 2017. godine te su potpisani u znak odobrenja.



Matija Topčić
Predsjednik Uprave



Ivan Topčić
Član Uprave



Dorijan Topčić
Član Uprave

Bilješke

1. Opći podaci o društvu

Tim Kabel društvo s ograničenom odgovornošću za trgovinu (u nastavku Društvo) sa sjedištem u Savskoj cesta 103, 10 360 Sesvete, Republika Hrvatska, osnovano je Ugovorom o osnivanju 14. kolovoza 1991. godine. Upisano je u registar Trgovačkog suda u Zagrebu pod brojem 080163024, OIB 69927324836. Osnovna djelatnost Društva jest veleprodaja kabela i vodiča različitih vrsta.

2. Sažetak značajnih računovodstvenih politika

Sljedeće računovodstvene politike dosljedno su primjenjivane na sva razdoblja koja su prikazana u financijskim izvještajima.

2.1 Izjava o usklađenosti

Financijski izvještaji pripremljeni su u skladu s Hrvatskim standardima financijskog izvještavanja (HSFI). Financijski izvještaji odobreni su od strane Uprave dana 10. travnja 2017. godine.

2.2 Osnova za izradu izvještaja

Financijski izvještaji sastavljeni su prema načelu povijesnog troška (troška nabave), a u skladu s Hrvatskim standardima financijskog izvještavanja. Financijski izvještaji sastavljeni su po načelu nastanka događaja, odnosno učinci transakcija i drugih događaja priznaju se kad su nastali i uključuju u financijske izvještaje za razdoblje na koje se odnose, kao i pod pretpostavkom vremenske neograničenosti poslovanja.

2.3 Funkcionalna valuta i valuta prezentiranja

Financijski izvještaji sastavljeni su u kunama („kn“), koja je ujedno i funkcionalna valuta Društva. Službeni tečaj 31. prosinca 2016. godine bio je 7,557787 (2015.: 7,635047) kuna za jedan euro, dok je tečaj kune na isti dan za jedan američki dolar bio 7,168536 (2015.: 6,991801) kuna.

2.4 Uporaba procjena i prosudbi

Priprema financijskih izvještaja zahtijeva da Uprava donosi prosudbe, procjene i pretpostavke koje utječu na primjenu računovodstvenih politika i na iskazane iznose imovine, obveza, prihoda i troškova. Stvarni rezultati mogu se razlikovati od tih procjena.

Procjene i uz njih vezane pretpostavke kontinuirano se pregledavaju. Utjecaj korekcije procjene priznaje se u razdoblju u kojem je procjena korigirana, i budućim razdobljima ako korekcija utječe na tekuće i buduća razdoblja.

Prilikom prosuđivanja, Uprava je primijenila pojedinačne kriterije za priznavanje prihoda od prodaje, što se osobito tiče toga je li Društvo prenijelo na kupca značajne rizike i nagrade povezane s vlasništvom. Uprava je uvjerena da su značajni rizici i nagrade povezani s vlasništvom preneseni te da je primjereno prihode priznati u tekućoj godini.

2.5 Strane valute

Transakcije u stranim valutama preračunavaju se u funkcionalnu valutu po tečaju strane valute važećem na dan transakcije. Monetarna imovina i obveze izražene u stranoj valuti na datum bilance preračunate su u funkcionalnu valutu upotrebom tečaja strane valute važećeg na dan bilance. Tečajne razlike proizašle iz namire potraživanja ili izvještavanja o monetarnim stavkama po tečajevima različitim od onih po kojima su bile početno evidentirane tijekom razdoblja ili prikazane u prošlim financijskim izvještajima, priznaju u računu dobiti i gubitka u razdoblju u kojem nastaju.

Nemonetarna imovina i stavke koje se mjere po povijesnom trošku strane valute preračunavaju se po tečaju važećem na dan transakcije te se dalje ne usklađuju radi provjere tečaja. Nemonetarna imovina i obveze izražene u stranim valutama koji su iskazani po fer vrijednosti preračunavaju se u funkcionalnu valutu po tečaju važećem na dan utvrđivanja fer vrijednosti.

2.6 Nematerijalna imovina

Nematerijalna imovina priznaje se samo ako je vjerojatno da će buduće ekonomske koristi koje se mogu pripisati imovini pritjecati Društvu, a trošak nabave te imovine može se pouzdano izmjeriti.

2.6.1 *Priznavanje*


Nematerijalna imovina početno se procjenjuje po trošku nabave, koji obuhvaća kupovnu cijenu nakon odbitka trgovačkih popusta i rabata, carine, poreza koji se ne vraćaju te izdataka koji se izravno mogu pripisati pripremi ove imovine za namjeravanu upotrebu.

2.6.2 *Naknadni troškovi*

Naknadni troškovi nematerijalne imovine priznaju se samo ako povećavaju buduće ekonomske koristi koje se mogu pripisati imovini te ako će iste pritjecati u Društvo. Svi ostali troškovi predstavljaju trošak u računu dobiti i gubitka u razdoblju kad su nastali.

2.6.3 *Mjerenje*

Nematerijalna imovina nakon početnog priznavanja mjeri se po trošku nabave umanjenom za ispravak vrijednosti (amortizaciju) i za akumulirani gubitak od umanjenja.



Bilješke

2.6.4 Amortizacija

Nematerijalna se imovina s ograničenim korisnim vijekom trajanja amortizira, a nematerijalna imovina s neodređenim korisnim vijekom uporabe ne.

Trošak amortizacije tereti račun dobiti i gubitka, a računa se linearnom metodom tijekom procijenjenoga očekivanog vijeka upotrebe pojedinih stavaka nematerijalne imovine, do procijenjenog ostatka vrijednosti, osim ako očekivani vijek upotrebe nije neograničen.

Nadoknadivi iznos nematerijalne imovine s neograničenim vijekom upotrebe i nematerijalne imovine koja još nije u upotrebi procjenjuje se jedanput na godinu. Ostala nematerijalna imovina amortizira se od datuma kada je raspoloživa za upotrebu.

Procijenjeni korisni vijek upotrebe nematerijalne imovine koji proizlazi iz ugovornih ili drugih zakonskih prava ne može biti duži od razdoblja važenja ugovornih ili drugih zakonskih prava, ali može biti kraći ovisno o razdoblju tijekom kojeg se očekuje da će se imovina upotrebljavati.

Procjena ostatka vrijednosti imovine temelji se na iznosu koji bi se dobio od prodaje s cijenom koja prevladava na datum procjene za prodaju slične imovine na kraju procijenjenog vijeka uporabe imovine i koje djeluje prema sličnim uvjetima u kojima će se imovina upotrebljavati.

Promjene u metodi, očekivanom korisnom vijeku upotrebe i ostatku vrijednosti imovine obračunavaju se kao promjene računovodstvene procjene.

Metoda amortizacije, korisni vijek upotrebe, kao i ostatak vrijednost imovine pregledavaju se godišnje.

Amortizacijske stope upotrebljavane kod obračuna amortizacije prikazane su u sljedećoj tablici:

	Godišnja stopa Prethodna godina 2015.	Godišnja stopa Tekuća godina 2016.
Softver	50%	50%

Licencije se amortiziraju tijekom procijenjenog vijeka upotrebe, ali ne duže od deset godina.

2.6.5 Prestanak priznavanja

Nematerijalna imovina prestaje se priznavati prilikom otuđenja ili kada se ne očekuju buduće ekonomske koristi od uporabe ili otuđenja. Rashodi ili prihodi koji proizlaze iz povlačenja ili otuđenja nematerijalne imovine priznaju se u računu dobiti i gubitka.

2.7 Materijalna imovina

Materijalna imovina priznaje se samo ako je vjerojatno da će buduće ekonomske koristi koje se mogu pripisati imovini pritijecati Društvu, a trošak nabave te imovine može se pouzdano izmjeriti.

2.7.1 Priznavanje

Materijalna imovina početno se mjeri po trošku nabave koji uključuje kupovnu cijenu, uključujući uvozne pristojbe i nepovratne poreze nakon odbitka trgovačkih popusta i rabata, sve troškove koji se izravno mogu pripisati dovođenju imovine na mjesto i u radno stanje za namjeravanu upotrebu, početno procijenjene troškove demontaže, uklanjanja imovine i obnavljanja mjesta na kojem je imovina smještena, za koje obveza za poduzetnika nastaje kada je imovina nabavljena ili kao posljedica uporabe imovine tijekom razdoblja za namjene različite od proizvodnje zaliha tijekom razdoblja.

2.7.2 Naknadni troškovi

Naknadni troškovi materijalne imovine priznaju se samo ako povećavaju buduće ekonomske koristi koje se mogu pripisati imovini te ako će iste pritijecati u Društvo. Svi ostali troškovi predstavljaju trošak u računu dobiti i gubitka u razdoblju kad su nastali.

2.7.3 Mjerenje

Materijalna se imovina nakon početnog priznavanja mjeri po trošku nabave umanjenom za ispravak vrijednosti (amortizaciju) i za akumulirani gubitak od umanjenja.

2.7.4 Amortizacija

Amortizacija se obračunava od trenutka kada je sredstvo spremno za upotrebu, tj. kad se nalazi na lokaciji i u uvjetima potrebnima za uporabu koju je namijenila Uprava, a prestaje se obračunavati kada je sredstvo raspoloživo za prodaju ili se prestane priznavati kao imovina.

Trošak amortizacije tereti račun dobiti i gubitka, a računa se linearnom metodom tijekom procijenjenoga očekivanog vijeka upotrebe pojedinih stavaka materijalne imovine, do procijenjenog ostatka vrijednosti. Zemljište i imovina u pripremi se ne amortiziraju.

Vijek upotrebe imovine određen je vremenom u kojem poduzetnik očekuje upotrebljavati imovinu.

Procjena ostatka vrijednosti imovine temelji se na iznosu koji bi se dobio od prodaje s cijenom koja prevladava na datum procjene za prodaju slične imovine na kraju procijenjenog vijeka uporabe imovine i koje djeluje prema sličnim uvjetima u kojima će se imovina upotrebljavati.

Promjene u metodi, očekivanom korisnom vijeku upotrebe i ostatku vrijednosti imovine obračunavaju se kao promjene računovodstvene procjene.

Metoda amortizacije, korisni vijek upotrebe, kao i ostatak vrijednost imovine pregledavaju se godišnje.

Amortizacijske stope upotrebljavane kod obračuna amortizacije prikazane su u sljedećoj tablici:

Amortizacijske grupe	Godišnja stopa	Godišnja stopa
	Prethodna godina 2015.	Tekuća godina 2016.
Građevinski objekti	1 %	1 %
Oprema skladišta	10 %-25 %	10 %-50 %
Računalna i telekomunikacijska oprema	25%-50 %	25%-50 %
Transportna sredstva	20%-25 %	20%-25 %
Ulaganje na tuđim objektima	20 %	20 %
Ostala oprema	10 %	10 %

Bilješke

2.7.5 *Prestanak priznavanja*

Materijalna imovina prestaje se priznavati prilikom otuđenja ili kada se ne očekuju buduće ekonomske koristi od upotrebe ili otuđenja. Rashodi ili prihodi koji proizlaze iz povlačenja ili otuđenja nematerijalne imovine priznaju se u računu dobiti i gubitka.

2.8 Zalihe

Zalihe se priznaju u bilanci kada je vjerojatno da će buduće ekonomske koristi priteći Društvu i kada zalihe imaju troškove ili vrijednosti koja se pouzdano mogu izmjeriti.

Zalihe se iskazuju po trošku nabave uvećanom za zavisne troškove ili neto utrživoj vrijednosti, ovisno o tome koja je niža. Neto utrživa vrijednost zaliha predstavlja procijenjenu prodajnu cijenu zaliha umanjenu za troškove prodaje.

Trošak zaliha uključuje troškove nabave, troškove konverzije i druge troškove nastale dovođenjem zaliha na sadašnju lokaciju i sadašnje stanje.

Društvo razdužuje zalihe metodom prosječnih ponderiranih cijena.

Kad su zalihe prodane, knjigovodstveni iznos tih zaliha priznaje se kao rashod razdoblja u kojem su priznati odnosi prihodi. Iznos bilo kojeg otpisa zaliha do neto utržive vrijednosti i svi gubici zaliha priznaju se kao rashod u razdoblju otpisa, odnosno nastanka gubitka. Iznos bilo kojeg poništenja otpisa zaliha, kao posljedica povećanja neto utržive vrijednosti, priznaje se kao prihod, do visine prethodno priznatog rashoda, u razdoblju u kojem je došlo do poništenja.

2.9 Financijska imovina

Financijski instrument svaki je ugovor temeljem kojeg nastaje financijska imovina i financijska obveza ili vlasnički instrument.

Financijska imovina klasificira se, zbog potrebe mjerenja, u četiri skupine:

- financijska imovina čija se promjena fer vrijednosti priznaje u računu dobiti i gubitka;
- ulaganja koja se drže do dospjeća;
- zajmovi i potraživanja;
- financijska imovina raspoloživa za prodaju.

Financijska imovina čija se promjena fer vrijednosti priznaje u računu dobiti ili gubitka jest ona koja je klasificirana kao imovina namijenjena trgovanju ili koju je Društvo prilikom početnog priznavanja svrstalo u ovu skupinu. Fer vrijednost jest iznos za koji se neka imovina može razmijeniti ili obveza podmiriti između informiranih nepovezanih stranaka koje su voljne obaviti transakciju.

Ulaganja koja se drže do dospjeća nederivativna su financijska imovina s fiksnim ili utvrdivim dospjećem (osim zajmova) koju Društvo ima namjeru i mogućnost držati do dospjeća.

Zajmovi i potraživanja nederivativna su financijska imovina s fiksnim ili utvrdivim plaćanjima koja ne kotiraju na aktivnom tržištu. Uključuju depozite kod banaka s dospijecom duljim od tri mjeseca i ostala potraživanja. Zajmovi i potraživanja priznaju se kada Društvo postane jedna od ugovornih strana na koju se primjenjuju ugovorni uvjeti instrumenta.

Financijska imovina raspoloživa za prodaju jest sva ostala financijska imovina.

2.9.1 Priznavanje

Financijska imovina priznaje se u trenutku kada Društvo postane jedna od ugovornih strana na koju se primjenjuju ugovorni uvjeti instrumenta.

2.9.2 Mjerenje

Financijska imovina početno se mjeri po fer vrijednosti (trošku stjecanja) uvećano za transakcijske troškove, osim imovine čija se promjena fer vrijednosti priznaje u računu dobiti i gubitka. Pri početnom mjerenju ove imovine ne uključuju se transakcijski troškovi, već oni terete rashode razdoblja.

Zajmovi, potraživanja i ulaganja koja se drže do dospijeca mjere se po amortizacijskom trošku primjenom metode efektivne kamatne stope i umanjuju se za umanjenje vrijednosti.

Amortizirani trošak jest iznos po kojem je financijska imovina mjerena po početnom priznanju umanjena za iznos otplate glavnice uvećana za kumulativnu amortizaciju primjenom efektivne kamatne stope. Efektivna kamatna stopa točno diskontira buduća novčana plaćanja ili primitke kroz očekivani vijek trajanja financijskog instrumenta. Efekti nastali naknadnim mjerenjem ove imovine priznaju se u računu dobiti i gubitka.

Na svaki sljedeći datum bilance Društvo vrednuje ulaganja u vlasničke instrumente čija cijena ne kotira na aktivnom tržištu i čija se fer vrijednost ne može pouzdano utvrditi mjeriti po trošku stjecanja.

Ostalu financijsku imovinu na svaki sljedeći datum bilance Društvo će mjeriti po fer vrijednosti bez umanjenja za iznos transakcijskih troškova.

2.9.3 Prestanak priznavanja

Financijska imovina prestaje se priznavati ako ugovorna prava na primitak novca od financijske imovine isteknu ili su ispunjena, ili Društvo drugoj osobi prenese sve značajne rizike i koristi od financijske imovine ili Društvo unatoč zadržavanju nekih značajnih rizika i koristi vezanih za financijsku imovinu prenese kontrolu nad tom imovinom drugoj osobi tako da ta druga osoba temeljem vlastite odluke tu imovinu u cijelosti može prodati nepovezаноj osobi bez ikakvih ograničenja.

2.10 Potraživanja od kupaca i ostala potraživanja

Potraživanja su, na temelju obvezno pravnih i drugih osnova, zasnovana prava potraživanja od dužnika, plaćanje duga, isporuka usluga ili pružanje usluga, bez ugovorenog prinosa (npr. kamate) jer su potraživanja kod kojih je ugovorom određen prinos opisana pod drugim bilješkama.

2.10.1 Priznavanje

Društvo će priznati potraživanja u bilanci isključivo kada postaje jedna od ugovornih strana na koju se primjenjuju ugovorni uvjeti.

Bilješke

2.10.2 Mjerenje

Potraživanja se početno mjere po fer vrijednosti. Ako se naplata potraživanja odgađa za dulje razdoblje (dulje od 1 godine), a nisu ugovorene kamate, ili su ugovorene po stopi koja je niža od tržišne, potraživanje će se priznati u iznosu koji predstavlja sadašnju vrijednost budućih novčanih tokova diskontiranih primjenom tržišne kamatne stope.

Transakcije u stranoj valuti evidentiraju se u funkcionalnoj valuti, primjenjujući na iznos u stranoj valuti spot tečaj između funkcionalne i strane valute važeće na datum transakcije.

Na svaki sljedeći datum bilance Društvo će potraživanja čija se naplata očekuje u razdoblju dužem od godinu dana mjeriti po amortiziranom trošku primjenom metode efektivne kamatne stope umanjeno za gubitak od umanjenja vrijednosti. Sva ostala potraživanja mjere se po početno priznatom iznosu umanjeno za naplaćene iznose i umanjenja vrijednosti.

Rashod se priznaje u računu dobiti i gubitka ako su se potraživanja prestala priznavati zbog nenadoknadivosti ili je njihova vrijednost umanjena.

2.11 Novac i novčani ekvivalenti

Novac i novčani ekvivalenti, za potrebe bilance i izvještaja o novčanom toku, obuhvaćaju stanja na računima kod banaka i novac u blagajni, te visoko likvidna ulaganja s beznačajnim rizikom promjene vrijednosti i rokovima dospijeca do tri mjeseca od datuma stjecanja.

2.12 Kapital

Kapital je vlastiti izvor financiranja imovine Društva i predstavlja ostatak imovine nakon podmirivanja obveza. Revalorizacijske rezerve dio su kapitala koje nastaju ponovnom procjenom imovine iznad troškova nabave (dugotrajne materijalne i nematerijalne imovine te financijske imovine raspoložive za prodaju).

Zadržana dobit ili preneseni gubitak dio je dobiti prethodnih razdoblja koja ostaje Društvu nakon raspoređivanja u rezerve, isplate dividende ili udjela u dobiti umanjena za gubitke prethodnih razdoblja.

Dobit ili gubitak tekućega obračunskog razdoblja dio je kapitala kao rezultat viška prihoda nad rashodima, odnosno viška rashoda na приходima ostvarenih u tekućem obračunskom razdoblju nakon obračuna poreza na dobit.

2.13 Rezerviranja

Rezerviranja su najbolja procjena izdataka potrebnih za podmirivanje sadašnje obveze na datum bilance. Rezerviranje se priznaje kada:

- poduzetnik ima sadašnju obvezu (pravnu ili izvedenu) kao rezultat prošlog događanja;
- je vjerojatno da će podmirivanje obveze zahtijevati odljev resursa;
- se iznos obveze može pouzdano procijeniti.

Iznos priznat kao rezerviranje treba biti najbolja procjena izdataka potrebnih za podmirivanje sadašnje obveze na datum bilance.

2.14 Obveze

Obveza je sadašnja obveza Društva, proizašla iz prošlih transakcija i prošlih događaja za čije se podmirenje očekuje da će doći do odljeva resursa.

2.14.1 Priznavanje

Obveza se priznaje u bilanci kada je vjerojatno da će zbog podmirivanja sadašnje obveze nastati odljev resursa i kada se iznos kojemu će se ona podmiriti može pouzdano izmjeriti.

Nepredviđena obveza ne priznaje se, nego se samo objavljuje u bilješkama.

2.14.2 Mjerenje

Kod početnog priznanja financijske obveze mjere se po fer vrijednosti. Ako Društvo naknadno ne mjeri financijske obveze po fer vrijednosti čija se promjena ne priznaje u računu dobiti i gubitka, tada se pri početnom priznavanju dodaju transakcijski troškovi.

Naknadno, financijske obveze vrednuju se po amortiziranom trošku primjenom metode efektivne kamatne stope tijekom trajanja osim:

- financijskih obveza čija se promjena fer vrijednosti priznaje u računu dobiti i gubitka;
- financijskih obveza koje nastaju ako prijenos financijske imovine ne udovoljava zahtjevima prestanka priznavanja ili se računovodstveno tretiraju primjenom pristupa nastavka kontinuiranog sudjelovanja u imovini.

2.14.3 Prestanak priznavanja

Obveza se prestaje priznavati ako je nestala, tj. ako je podmirena, istekla ili ako se vjerovnik odrekao svojih prava ili ih je izgubio.

2.15 Vremenska razgraničenja


Vremenska razgraničenja jesu:

- potraživanja ili obveze za koje u obračunskom razdoblju nisu zadovoljeni kriteriji priznavanja prihoda, odnosno rashoda, već se ispunjenje ovih kriterija očekuje u budućim razdobljima, ili
- prihodi ili rashodi priznati u obračunskom razdoblju temeljem načela nastanka događaja, a za koje se u istom obračunskom razdoblju nisu zadovoljili kriteriji priznavanja potraživanja ili obveza, već se ispunjenje ovih kriterija očekuje u budućim razdobljima.

2.15.1 Mjerenje

Unaprijed plaćeni troškovi priznaju se u visini plaćenog iznosa. Nedospjela naplata prihoda priznaje se u knjigama po fer vrijednosti naknade koja se očekuje primiti ili potraživanja koje se očekuje priznati.

Odgođeno plaćanje troškova priznaje se po fer vrijednosti očekivanog izdatka ili obveze. Prihod budućeg razdoblja priznaje se u visini primljenog iznosa ili priznatih potraživanja.



Bilješke

Na svaki sljedeći datum bilance stavke vremenskih razgraničenja priznaju se u iznosu koji je jednak početno priznatom iznosu umanjenom za dio koji se priznaje kao:

- prihod ili rashod tekućeg razdoblja ako je riječ o unaprijed plaćenim troškovima ili prihodima budućeg razdoblja;
- potraživanje ili obveze ako je riječ o nedospjeloj naplati prihoda ili odgođenom plaćanju troškova.

2.15.2 *Primljene potpore*

Dobivene potpore povezane s imovinom, uključujući nenovčane potpore po fer vrijednosti, prezentiraju se u bilanci iskazivanjem odgođenog prihoda.

Potpore se iskazuje kao odgođeni prihod koja se priznaje kao prihod na sustavnoj i racionalnoj osnovi tijekom vijeka upotrebe imovine, tj. sučeljavanjem s troškovima amortizacije imovine za koju je potpora dobivena.

2.16 Prihodi

Prihod je povećanje ekonomske koristi u obliku priljeva ili povećanja imovine ili smanjenja obveza koje ima za posljedicu povećanje kapitala, osim uplata sudionika u kapitalu.

2.16.1 *Priznavanje poslovnih prihoda*

Prihod se priznaje kada je vjerojatno da će buduće ekonomske koristi ulaziti kod poduzetnika i kada se koristi mogu pouzdano izmjeriti.

Prihod od prodaje proizvoda priznaje se:

- kada je Društvo na kupca prenijelo značajne rizike i koristi od vlasništva nad proizvodima, uključivo i robu;
- kada ne zadržava stalno sudjelovanje u upravljanju, do stupnja koji se obično povezuje s vlasništvom niti učinkovitu kontrolu nad prodanim proizvodima i robom;
- kada se iznos prihoda može se pouzdano izmjeriti, vjerojatno je da će ekonomske koristi povezane s transakcijom u vezi s prodajom proizvoda pritijecati Društvu, i
- kada se troškovi, koji su nastali ili će nastati transakcijom u vezi s prodajom proizvoda mogu pouzdano izmjeriti.

Prihodi, troškovi i imovina priznati su u iznosima neto od poreza na dodanu vrijednost (PDV), osim ako iznos PDV-a koji snosi Društvo nije moguće povratiti od države. U tom slučaju iznos PDV-a priznat je kao dio troška nabave imovine ili kao trošak.

U slučaju da je prihod priznat, a nastane nesigurnost naplate, Društvo će nenaplativi iznos ili iznos za koji je prestala vjerojatnost naplate, priznati kao rashod.

2.16.2 *Priznavanje financijskih prihoda*

Prihodi od kamata, tantijema i dividendi priznaju se ako je vjerojatno da će ekonomske koristi povezane s transakcijom i poslovnim događajem pritijecati Društvu i iznos prihoda može se pouzdano izmjeriti.

Prihod od kamata priznaje se u računu dobiti i gubitka primjenom metode obračunatih prihoda, uzimajući u obzir efektivni prinos na imovinu.

Dividenda se priznaje kada je ustanovljeno pravo na isplatu dividendi. Kod financijske imovine ili financijskih obveza klasificiranih po fer vrijednosti, promjena fer vrijednosti priznaje se u računu dobiti i gubitka.

2.16.3 Priznavanje ostalih – izvanrednih prihoda

Prihod ili rashod od prestanka priznavanja dugotrajne materijalne imovine putem otuđenja ili kada se ne očekuju buduće ekonomske koristi treba priznati u račun dobiti i gubitka kao izvanredne prihode.

2.16.4 Mjerenje

Prihod treba mjeriti po fer vrijednosti primljene naknade ili potraživanja.

2.17 Rashodi

Rashodi su smanjenje ekonomske koristi u obliku odljeva ili smanjenja imovine ili stvaranja obveza, što rezultira smanjenjem kapitala, osim raspodjele sudionicima u kapitalu. Troškovi posudbe obuhvaćaju kamate i druge troškove koji nastanu na teret Društava u vezi s posudbom izvora financiranja imovine. Troškovi posudbe priznaju se kao rashod u razdoblju u kojem su nastali, osim ako se kapitaliziraju u skladu s računovodstvenom politikom koja se odnosi na dugotrajnu imovinu.

2.17.1 Priznavanje troškova

Obveze za doprinose u obvezne mirovinske fondove priznaju se kao trošak u računu dobiti i gubitka u razdoblju u kojem su nastali.

Plaćanja na osnovi operativnog najma u računu dobiti i gubitka priznaju se na temelju linearne metode tijekom razdoblja najma.

Troškovi popravaka i održavanja dugotrajne materijalne imovine jesu troškovi redovnog održavanja koji se priznaju kao rashod u računu dobiti i gubitka u razdoblju u kojem su nastali.

Nerealizirani gubici (rashodi) s osnove promjene fer vrijednosti financijske imovine priznaju se u računu dobiti i gubitka. Troškovi usluga priznaju se u razdoblju u kojem su usluge stvarno obavljene.

2.18 Porez na dobit

Društvo obračunava poreze u skladu s hrvatskim zakonom. Porez na dobit ili gubitak za godinu obuhvaća tekući porez na dobit i odgođeni porez. Porez na dobit iskazan je u računu dobiti i gubitka, osim u slučaju da se odnosi na poziciju koja je priznata izravno u kapitalu, a u tom se slučaju on nalazi u kapitalu. Tekući porez očekivana je porezna obveza na oporezivu dobit godine, primjenjujući zakonske stope ili uobičajene stope važeće na datum bilance uvažavajući eventualne korekcije iz prethodnih godina.

Odgođeni porez izračunat je primjenom metode bilančne obveze uzimajući u obzir privremene razlike između knjigovodstvenih vrijednosti imovine i obveza koje se upotrebljavaju za potrebe financijskog izvještavanja s iznosima upotrijebljenima za porezne svrhe. Privremene razlike u priznavanju imovine ili obveza nisu prikazane ako ne utječu na računovodstvo.

Bilješke

Iznos odgođenog poreza temelji se na očekivanom načinu realizacije knjigovodstvene vrijednosti imovine i obveza primjenom poreznih stopa propisanih zakonom na dan bilance.

Odgođena porezna imovina priznata je samo u visini iznosa za koji je vjerojatno da će buduća dobit biti raspoloživa prema kojoj se porezna imovina može iskoristiti. Odgođena porezna imovina umanjuje se za iznos za koji nije vjerojatno da će se moći iskoristiti.

Odgođena porezna imovina i obveze prvobitno se mjere poreznim stopama za koje se očekuje da će se primjenjivati u razdoblju kada imovina bude nadoknađena ili obveza podmirena.

Tekuće porezne obveze za tekuća i ranija razdoblja vrednuju se iznosom koji se očekuje platiti ili povratiti od porezne vlasti, primjenjujući porezne stope i porezne zakone koji su na snazi na datum bilance.

2.19 Umanjenje imovine

Knjigovodstveni iznos imovine Društva, izuzev zaliha, pregledava se na svaki datum bilance kako bi se utvrdilo postoji li bilo kakva indikacija (objektivan dokaz) o umanjenju njihove vrijednosti. Ako indikacije postoje, iznos gubitka mjeri se kao razlika između knjigovodstvene vrijednosti i procijenjenih budućih novčanih tokova. Imovina koja se amortizira provjerava se radi umanjenja vrijednosti uvijek kada događaji ili promjene uvjeta ukazuju na to da knjigovodstvena vrijednost možda neće biti nadoknađiva.

Nadoknativi iznos potraživanja Društva koji se vode po amortiziranom trošku izračunava se kao sadašnja vrijednost procijenjenih budućih novčanih tokova, diskontiranih originalnom efektivnom kamatnom stopom (što je efektivna kamatna stopa izračunata pri inicijalnom priznavanju ove financijske imovine). Kratkoročna se potraživanja ne diskontiraju.

Nadoknativi iznos ostale imovine jest njegova fer vrijednost umanjena za troškove prodaje ili vrijednost u upotrebi, ovisno o tome koji je iznos viši. Vrijednost u upotrebi procjenjuje se diskontiranjem očekivanih budućih novčanih tokova na njihovu sadašnju vrijednost koristeći se diskontnom stopom prije poreza koja odražava trenutnu tržišnu procjenu vremenske vrijednosti novca i rizike specifične za pojedinu imovinu. Za imovinu koja ne stvara dovoljno neovisnih novčanih tokova nadoknativi iznos procjenjuje se temeljem grupe sredstava kojoj ta imovina pripada. Gubitak od umanjenja vrijednosti priznaje se u slučaju kada je knjigovodstvena vrijednost imovine ili grupe sredstava viša od njihovoga procijenjenog nadoknativog iznosa. Gubitak od umanjenja vrijednosti priznaje se u računu dobiti i gubitka.

Gubitak od umanjenja vrijednosti ukida se ako više ne postoje indikacije za umanjenje vrijednosti ili ako je došlo do promjene u procjenama koje su bile rabljene za određivanje nadoknativog iznosa.

Gubitak od umanjenja vrijednosti ukida se samo do knjigovodstvene vrijednosti imovine, umanjene za ispravak vrijednosti, kakva bi bila izračunata da nije priznat gubitak od umanjenja vrijednosti.

3. Nematerijalna imovina

Prethodna godina 2015.	Licence i softver	Ukupno
<i>Nabavna vrijednost</i>		
31. prosinca 2014.	973.187	973.187
Povećanja	16.445	16.445
Otuđenja	(70.577)	(70.577)
31. prosinca 2015.	919.055	919.055
<i>Ispravak vrijednosti</i>		
31. prosinca 2014.	920.603	920.603
Amortizacija razdoblja	54.903	54.903
Otuđenja	(70.577)	(70.577)
31. prosinca 2015.	904.929	904.929
<i>Neto knjigovodstvena vrijednost</i>		
31. prosinca 2015.	14.126	14.126
31. prosinca 2014.	52.584	52.584

Tekuća godina 2016.	Licence i softver	Ukupno
<i>Nabavna vrijednost</i>		
31. prosinca 2016.	919.055	919.055
Povećanja	-	-
Otuđenja	-	-
31. prosinca 2016.	919.055	919.055
<i>Ispravak vrijednosti</i>		
31. prosinca 2015.	904.929	904.929
Amortizacija razdoblja	8.297	8.297
Otuđenja	-	-
31. prosinca 2016.	913.226	913.226
<i>Neto knjigovodstvena vrijednost</i>		
31. prosinca 2016.	5.829	5.829
31. prosinca 2015.	14.126	14.126

Bilješke

4. Materijalna imovina

Prethodna godina 2015.	Zemljište	Građevinski objekti	Postrojenja i oprema	Alati, pogonski inventar i transportna imovina	Ostala materijalna imovina	Ukupno
Nabavna vrijednost						
31. prosinca 2014.	2.677.351	18.062.757	1.334.032	7.195.894	162.437	29.432.471
Povećanja	-	98.575	125.153	323.232	54.000	600.960
Otuđenja	-	-	(375.810)	(448.065)	-	(823.875)
31. prosinca 2015.	2.677.351	18.161.332	1.083.375	7.071.061	216.437	29.209.556
Ispravak vrijednosti						
31. prosinca 2014.	-	9.820.769	1.125.232	4.751.103	157.437	15.854.541
Amortizacija razdoblja	-	181.203	147.536	1.237.032	-	1.565.771
Otuđenja	-	-	(375.810)	(346.565)	-	(722.375)
31. prosinca 2015.	-	10.001.972	896.958	5.641.570	157.437	16.697.937
Neto knjigovodstvena vrijednost						
31. prosinca 2015.	2.677.351	8.159.360	186.416	1.429.491	59.000	12.511.618
31. prosinca 2014.	2.677.351	8.241.988	208.800	2.444.791	5.000	13.577.930

Tekuća godina 2016.	Zemljište	Građevinski objekti	Postrojenja i oprema	Alati, pogonski inventar i transportna imovina	Ostala materijalna imovina	Ukupno
Nabavna vrijednost						
31. prosinca 2015.	2.677.351	18.161.332	1.083.375	7.071.061	216.437	29.209.556
Povećanja	-	-	190.745	72.025	25.731	288.501
Otuđenja	-	-	-	(80.850)	-	(80.850)
31. prosinca 2016.	2.677.351	18.161.332	1.274.120	7.062.236	242.168	29.417.207
Ispravak vrijednosti						
31. prosinca 2015.	-	10.001.972	896.958	5.641.570	157.437	16.697.937
Amortizacija razdoblja	-	181.614	130.274	883.394	-	1.195.282
Otuđenja	-	-	-	(29.646)	-	-29.646
31. prosinca 2016.	-	10.183.586	1.027.232	6.495.318	157.437	17.863.573
Neto knjigovodstvena vrijednost						
31. prosinca 2016.	2.677.351	7.977.746	246.888	566.918	84.731	11.553.634
31. prosinca 2015.	2.677.351	8.159.360	186.416	1.429.491	59.000	12.511.618

Ostala materijalna imovina uključuje 84.731 kuna umjetničkih djela koje se ne amortiziraju. Nije bilo gubitaka od umanjenja imovine u 2016. godini.

5. Dugotrajna financijska imovina

	Prethodna godina 2015.	Tekuća godina 2016.
Ulaganje u vrijednosne papire	31.300	31.300
Osnivački udjel u ustanovi	20.000	20.000
Dani zajmovi	847.733	860.602
Ostala financijska imovina-životno osiguranje	2.458.947	2.457.313
Ukupno	3.357.980	3.369.215

Udjeli kod povezanih poduzetnika odnose se na ulaganja u ovisna društva kako slijedi:

	Postotak udjela 2015.	Postotak udjela 2016.	Prethodna godina 2015.	Tekuća godina 2016.
Zaklada Tim Kabel	100,00%	100,00%	20.000	20.000
Ukupno			20.000	20.000

Društvo ne prikazuje konsolidirane financijske izvještaje u kojima konsolidira svoja ulaganja u ovisne poduzetnike u skladu sa člankom 23, stavkom 6 Zakona o računovodstvu, jer ulaganja nisu značajna za istinitost i objektivnost prikaza financijskog položaja i uspješnosti poslovanja Grupe. Kao kriterij značajnosti uzet je udio prihoda podružnica u ukupnim prihodima matičnog društva te udio imovine u ukupnoj imovini matičnog društva.

6. Zalihe

	Prethodna godina 2015.	Tekuća godina 2016.
Zalihe sirovina i materijala	52.136	96.068
Zalihe trgovačke robe	10.535.215	17.267.999
Dugotrajna imovina namijenjena prodaji	650.847	-
Ukupno	11.238.198	17.364.067

Bilješke

7. Potraživanja

	Prethodna godina 2015.	Tekuća godina 2016.
<i>Potraživanja od povezanih poduzetnika</i>		
– Potraživanja od povezanih poduzetnika	2.337.955	2.164.766
	<u>2.337.955</u>	<u>2.164.766</u>
<i>Potraživanja od kupaca</i>		
– Bruto iznos potraživanja od kupaca	50.040.162	52.890.850
– Ispravak vrijednosti potraživanja od kupaca	(496.538)	(1.751.553)
	<u>49.543.624</u>	<u>51.139.297</u>
Potraživanja od zaposlenika i članova poduzetnika	24.818	25.105
<i>Potraživanja od države i drugih institucija</i>		
– Privremene vremenske razlike poreza	6.708	738
– Ostala slična potraživanja prema državi	4.305	9.374
	<u>11.013</u>	<u>10.111</u>
<i>Ostala potraživanja</i>		
Potraživanja za predujmove	62.809	2.750
Ostala potraživanja	-	124.618
	<u>62.809</u>	<u>127.368</u>
Ukupno	51.980.219	53.466.647

Kretanje ispravka vrijednosti potraživanja od kupaca i potraživanja od povezanih poduzetnika bilo je kako slijedi:

	Prethodna godina 2015.	Tekuća godina 2016.
1. siječnja	700.047	496.538
Nove rezervacije	-	1.304.708
Ukidanje starih rezervacija	(28.324)	(2.411)
Otpis potraživanja (isknjiženje)	(175.185)	(47.282)
31. prosinca	496.538	1.751.553

8. Kratkotrajna financijska imovina

	Prethodna godina 2015.	Tekuća godina 2016.
Dani zajmovi povezanim poduzetnicima	2.443.215	1.296.161
Dani zajmovi, depoziti i sl.	1.700.638	605.452
Ukupno	4.143.853	1.901.613

9. Novac u banci i blagajni

	Prethodna godina 2015.	Tekuća godina 2016.
Novac na žiro računu – kune	7.522.246	3.270.801
Novac na žiro računu – strana valuta	879.881	62.560
Novac u blagajni – kune	25.130	20.528
Ukupno	8.427.257	3.353.889

10. Plaćeni troškovi budućeg razdoblja i obračunati prihodi

Prethodna godina 2015.	31. prosinca 2014.	Ukinuto tijekom godine	Nastalo tijekom godine	31. prosinca 2015.
Unaprijed plaćeni troškovi	127.080	(127.080)	213.384	213.384
Nedospjela naplata prihoda	218.021	(218.021)	29.316	29.316
Ukupno	345.101	(345.101)	242.700	242.700

Tekuća godina 2016.	31. prosinca 2015.	Ukinuto tijekom godine	Nastalo tijekom godine	31. prosinca 2016.
Unaprijed plaćeni troškovi	213.384	(213.384)	314.744	314.744
Nedospjela naplata prihoda	29.316	(29.316)	477.274	477.274
Ukupno	242.700	(242.700)	792.018	792.018

Unaprijed plaćeni troškovi odnose se na unaprijed plaćene troškove premija osiguranja, troškove časopisa, sajмова itd. Nedospjela naplata prihoda jesu prihodi koji se odnose na odobrenja dobavljača za 2016. godinu, a fakturirani su u 2017. godini.

11. Kapital i rezerve

	Prethodna godina 2015.		Tekuća godina 2016.	
	Postotak vlasništva	Nominalni iznos	Postotak vlasništva	Nominalni iznos
Ivan Topčić	48,50%	15.034.700	48,50%	15.034.700
Mirjana Topčić	50,50%	15.655.100	50,50%	15.655.100
Ramus Projekt d.o.o.	1%	310.200	1%	310.200
Ukupno	100%	31.000.000	100%	31.000.000

Temeljni kapital uplaćen je u cijelosti. Temeljni kapital sastoji se od 3 temeljna uloga. Društvo je isplatilo dividendu tijekom 2016. godine u iznosu od 13.882.272 kuna.

Bilješke

12. Rezerviranja

	Prethodna godina 2015.	Tekuća godina 2016.
Rezerviranja za započete sudske sporove	-	350.000
Ukupno	-	350.000

13. Dugoročne obveze

	Prethodna godina 2015.	Tekuća godina 2016.
Obveze prema bankama i financijskim institucijama		
- Ukupne obveze prema bankama i drugim financijskim institucijama	5.400.652	1.325.338
- <i>Tekuće dospjeće dugoročnih kredita domaćih banaka</i>	<i>(4.122.878)</i>	<i>(1.325.338)</i>
Ukupno	1.277.774	-

Obveze prema bankama plative su kako slijedi:

	Prethodna godina 2015.	Tekuća godina 2016.
Dugoročni krediti domaćih banaka		
- 1 godina ili manje	4.122.878	1.325.338
- 1 do 5 godina	1.277.774	-
Ukupno	5.400.652	1.325.338

Kamatna stopa prema ugovorima jest jednomjesečni LIBOR + 1,35% na godinu, promjenjiva, i tromjesečni EURIBOR + kamatna marža 3,7% na godinu.

14. Kratkoročne obveze

	Prethodna godina 2015.	Tekuća godina 2016.
Obveze prema bankama i drugim financijskim institucijama		
- <i>Tekuće dospjeće dugoročnih kredita domaćih banaka</i>	<i>4.122.878</i>	<i>1.325.338</i>
	4.122.878	1.325.338
Obveze za predujmove	3.365.508	747.479
Obveze prema dobavljačima	19.948.146	23.494.842
Obveze prema zaposlenicima	411.580	449.199
Obveze za poreze, doprinose i slična davanja	2.167.442	3.024.603
Ukupno	30.015.554	29.041.461

Obveze za poreze, doprinose i slična davanja u najvećem iznosu od 1.807.373 kuna (2015.: 1.586.770 Kn) odnose se na obveze za porez na dodanu vrijednost. Obveze prema zaposlenicima odnose se na obveze za neto plaće, i to u iznosu od 449.199 kuna (2015.: 411.580 Kn).

15. Odgođeno plaćanje troškova i prihodi budućeg razdoblja

Prethodna godina 2015.	31. prosinca 2014.	Ukinuto tijekom godine	Nastalo tijekom godine	31. prosinca 2015.
Odgođeno plaćanje troškova	193.327	(193.327)	91.388	91.388
Prihodi budućeg razdoblja	958.050	(958.050)	508.820	508.820
Ostala vremenska razgraničenja	445	(445)	-	-
Ukupno	1.151.822	(1.151.822)	600.208	600.208

Tekuća godina 2016.	31. prosinca 2015.	Ukinuto tijekom godine	Nastalo tijekom godine	31. prosinca 2016.
Odgođeno plaćanje troškova	91.388	(91.388)	691.252	691.252
Prihodi budućeg razdoblja	508.820	(508.820)	-	-
Ukupno	600.208	(600.208)	691.252	691.252

Odgođeno plaćanje troškova u 2016. godini odnosi se na ukalkulirane troškove prijevoza, bonusa i slično koji su fakturirani nakon datuma bilance.

16. Prihodi od prodaje

	Prethodna godina 2015.	Tekuća godina 2016.
Prihodi od prodaje robe i usluga na domaćem tržištu	139.048.866	121.463.849
Prihodi od prodaje robe i usluga na inozemnom tržištu	92.625.469	106.570.359
Ukupno	231.674.335	228.034.208

Prihodi od prodaje robe odnose se najvećim dijelom na prihode od veleprodaje kabela.

17. Ostali poslovni prihodi

	Prethodna godina 2015.	Tekuća godina 2016.
Prihodi od prodaje usluga na ino tržištu	947.076	875.815
Prihodi od odobrenja od dobavljača	560.276	948.493
Prihodi od dotacija, državnih potpora	501.827	488.661
Prihodi od najмова	209.636	198.930
Prihodi od naplaćenih potraživanja koja su u prethodnim godinama bila vrijednosno usklađena	28.384	2.411
Ostali prihodi	824.663	381.401
Ukupno	3.071.862	2.895.711

Bilješke

18. Troškovi sirovina i materijala

	Prethodna godina 2015.	Tekuća godina 2016.
Troškovi rezervnih dijelova i sitnog inventara	351.718	421.209
Troškovi goriva i energije	365.443	374.846
Troškovi potrošnog materijala	172.103	207.024
Troškovi uredskog materijala	122.427	87.584
Ukupno	1.011.691	1.090.663

19. Ostali vanjski troškovi

	Prethodna godina 2015.	Tekuća godina 2016.
Troškovi prijevoza	2.451.099	2.697.012
Usluge posredovanja	3.134.560	1.055.282
Troškovi održavanja	974.925	921.737
Troškovi zakupnina	479.064	589.509
Troškovi promocije i marketinga	491.281	401.772
Troškovi pošte telefona i interneta	256.014	278.735
Komunalne usluge	222.398	224.552
Troškovi konzultantskih i odvjetničkih usluga	110.131	94.137
Ostali nespomenuti vanjski troškovi	680.096	518.649
Ukupno	8.799.568	6.781.385

20. Troškovi osoblja

	Prethodna godina 2015.	Tekuća godina 2016.
Neto plaće i nadnice	5.026.420	5.151.489
Troškovi poreza i doprinosa iz plaća	2.391.590	2.522.853
Doprinosi na plaće	1.267.006	1.295.143
Ukupno	8.685.016	8.969.485

Na dan bilance Društvo je imalo 44 zaposlenika (2015.: 43). Troškovi osoblja uključuju 1.535.965 kuna (2015.: 1.481.421 kuna) određenih doprinosa obračunatih u obvezni mirovinski fond. Doprinosi se računaju kao postotak bruto plaća zaposlenika.

21. Amortizacija

	Prethodna godina 2015.	Tekuća godina 2016.
Amortizacija nematerijalne imovine	54.903	8.298
Amortizacija materijalne imovine	1.565.771	1.195.281
Ukupno	1.620.674	1.203.579

22. Ostali troškovi

	Prethodna godina 2015.	Tekuća godina 2016.
Troškovi naknada zaposlenicima	894.342	856.076
Troškovi premija osiguranja	518.274	679.041
Troškovi reprezentacije	366.819	514.415
Troškovi članarina i doprinosa	173.350	173.058
Ostali nespomenuti troškovi	164.867	272.168
Ukupno	2.117.652	2.494.758

23. Vrijednosno usklađivanje

	Prethodna godina 2015.	Tekuća godina 2016.
Vrijednosno usklađivanje potraživanja	-	1.304.708
Vrijednosno usklađenje zaliha za prodanu nekurentnu robu	66.842	-
Ukupno	66.842	1.304.708

Bilješke

24. Ostali poslovni rashodi

	Prethodna godina 2015.	Tekuća godina 2016.
Troškovi darovanja	1.443.063	1.469.166
Troškovi odobrenih popusta kupcima	782.017	927.753
Kalo, rastep, kvar i lom	199.066	396.935
Ostali poslovni rashodi	116.922	326.379
Ukupno	2.541.068	3.120.233

U iznos ostalih poslovnih prihoda uključen je iznos 531.623 kuna prihoda, te 755.680 kuna rashoda povezanih s otuđenjem dugotrajne imovine.

25. Financijski prihodi

	Prethodna godina 2015.	Tekuća godina 2016.
<i>Ostali financijski prihodi s osnove kamata iz odnosa s povezanim poduzetnicima</i>		
– Prihodi od redovitih kamata	207.656	87.864
	207.656	87.864
<i>Financijski prihodi iz odnosa s nepovezanim poduzetnicima</i>		
– Prihodi od tečajnih razlika	899.264	1.118.028
– Prihodi od redovitih i zateznih kamata	187.828	261.590
	1.087.092	1.379.618
Ukupno	1.294.748	1.467.482

26. Financijski rashodi

	Prethodna godina 2015.	Tekuća godina 2016.
<i>Tečajne razlike i drugi rashodi iz odnosa s povezanim poduzetnicima</i>		
– Rashodi od tečajnih razlika	15.978	30.117
	15.978	30.117
<i>Financijski rashodi iz odnosa s nepovezanim poduzetnicima i drugim osobama</i>		
– Rashodi od kamata	74.557	29.779
– Rashodi od zateznih kamata	809	338
– Rashodi od tečajnih razlika	1.920.140	786.425
	1.995.506	816.542
Ostali financijski rashodi	473.351	325.319
Ukupno	2.484.835	1.172.921

27. Porez na dobit

Porez na dobit priznat u računu dobiti i gubitka:

	Prethodna godina 2015.	Tekuća godina 2016.
Tekući porez	3.407.237	4.047.498
Ukupno porez priznat u računu dobiti i gubitka	3.407.237	4.047.498

Tabela u nastavku prikazuje usklađenje troška poreza na dobit:

	Prethodna godina 2015.	Tekuća godina 2016.
<i>Računovodstveni dobitak prije oporezivanja</i>	16.791.702	19.631.554
Efekt poreza na dobit (po stopi od 20%)	3.358.340	3.926.311
Efekt porezno nepriznatih troškova	55.458	139.198
Efekt poreznih olakšica	(6.561)	(18.011)
Efekt poreza na dobit	3.407.237	4.047.498
<i>Efektivna stopa poreza na dobit</i>	20,3%	20,6%

U skladu s poreznim propisima Porezna uprava ima pravo u bilo koje doba pregledati poslovne knjige Društva u razdoblju od tri do apsolutno šest godina nakon isteka godine u kojoj je porezna obveza iskazana, te može utvrditi dodatne porezne obveze i/ili kazne.

Bilješke

28. Ugovorne i nepredviđene obveze

Obveze po ugovoru o operativnom leasingu

Društvo ima sklopljen ugovor o operativnom leasingu. Minimalna buduća plaćanja temeljem navedenog su kako slijedi:

	Prethodna godina 2015.	Tekuća godina 2016.
<i>Operativni leasing</i>		
- 1 godina ili manje	184.445	238.224
- 1 do 5 godina	620.839	581.736
- Više od 5 godina	-	-
Ukupno	805.284	819.960

Obveze po ugovoru o zakupu poslovnog prostora

Društvo ima 2 zakupa poslovnog prostora koji su izraženi u eurima i čija buduća minimalna plaćanja su kako slijedi:

	Prethodna godina 2015.	Tekuća godina 2016.
<i>Dugoročne obveze po najmu poslovnog prostora</i>		
- 1 godina ili manje	264.295	353.160
- 1 do 5 godina	327.085	657.165
Ukupno	591.380	1.010.325

Nedovršeni sudski sporovi

Tijekom redovitog poslovanja Društvo ima nekoliko otvorenih sudskih sporova u tijeku za koje je u 2016. godini rezerviralo troškove.

Garancije

Društvo ima nekoliko bankovnih garancija u ukupnom iznosu od 1.731.328 kuna (2015.: 1.820.414 kuna).

29. Transakcije s povezanim osobama

Transakcije s povezanim društvima

Povezanim društvima smatra se sestrinsko društvo Tim Kabel d.o.o., Srbija, koje nabavlja robu od Društva. Sve transakcije s povezanim društvima temelje se na uobičajenim poslovnim i komercijalnim uvjetima. Povezanim osobama smatraju se vlasnici Društva.

Društvo je u 2016. godini ostvarilo prihode od prodaje roba i usluga u iznosu od 9.175.056 kuna (2015.: 7.991.309 kuna), rashode od prodaje roba i usluga u iznosu od 8.497.403 kuna (2015.: 7.384.918 kuna). Društvo 31.12.2016. ima iskazana potraživanja po prodaji i danu pozajmicu u ukupnom iznosu od 3.460.927 kuna (2015.: 4.781.170 kuna).

Transakcije s vlasnicima i rukovodstvom Društva i njihovim povezanim osobama

Tijekom godine Društvo je imalo sljedeće transakcije s vlasnicima Društva, koji su ujedno i članovi Uprave Društva:

Prethodna godina 2015.	Prihodi	Rashodi	Imovina	Obveze
Isplaćene naknade vlasnicima i članovima uprave	-	271.266	-	-
Ukupno	-	271.266	-	-

Tekuća godina 2016.	Prihodi	Rashodi	Imovina	Obveze
Isplaćene naknade vlasnicima i članovima uprave	-	405.198	-	-
Ukupno	-	405.198	-	-

Financijski izvještaji od 33. do 65. stranice odobrila je Uprava 10. travnja 2017. g. te su potpisani u znak odobrenja.



Matija Topčić
Predsjednik Uprave



Ivan Topčić
Član Uprave



Dorijan Topčić
Član Uprave



Tim Kabel d.o.o.

Poslovnica ZAGREB
Savska cesta 103, 10360 Sesvete
T +385 (1) 5555 900
F +385 (1) 5555 901
E zagreb@tim-kabel.hr

Poslovnica SPLIT
4. gardijske 41 F (TTTS), 21311 Stobreč
T +385 (21) 374 444
F +385 (21) 458 458
E split@tim-kabel.hr

Poslovnica OSIJEK
Jablanova 33, 31000 Osijek
T +385 (31) 297 607
F +385 (31) 297 707
E osijek@tim-kabel.hr

Najbolji tim za kabele!



www.tim-kabel.hr