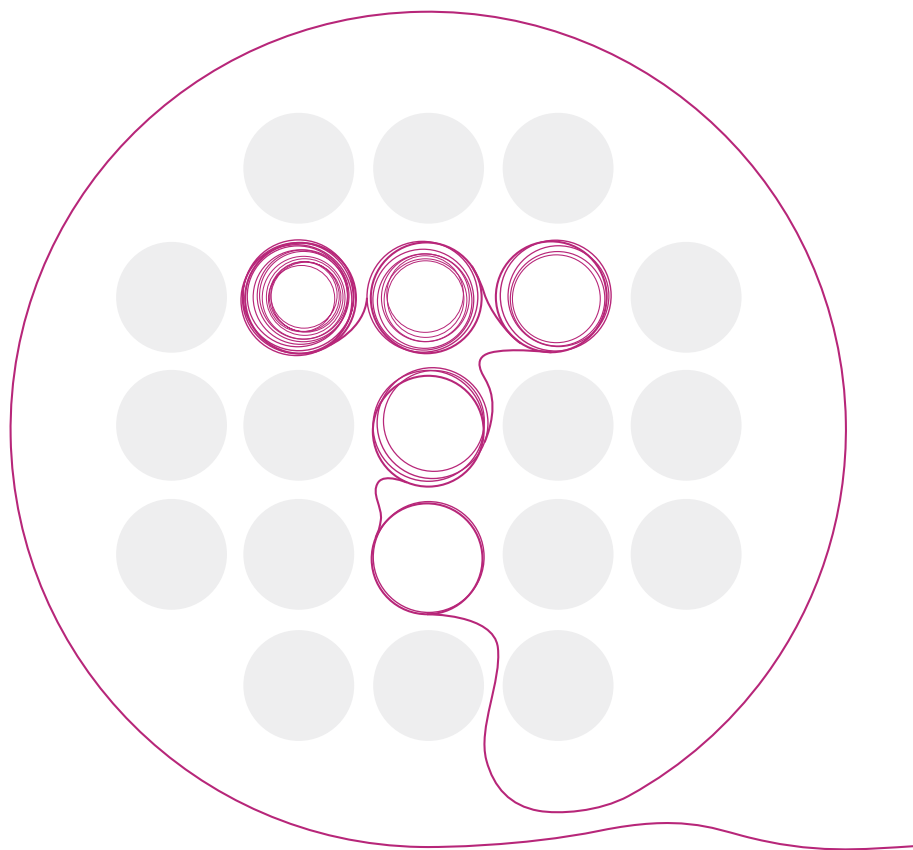




**Godišnje izvješće 2015.**



[www.tim-kabel.hr](http://www.tim-kabel.hr)



Tel

10E-3008-28

Tel

10E-1000

Tel

N3

12-22008

10E-2922

GODIŠNJE IZVJEŠĆE	
Organizacijski profil	5
TIM KABEL	
O tvrtki	6
Povijest	7
Vizija, misija, korporativne vrijednosti	8
Pokazatelji uspješnosti	9
Uvodna riječ direktora	11
Pregled operativnog poslovanja u 2015. godini i pogled na buduće poslovanje	12
Pregled izvoznog poslovanja i kretanje cijene bakra u 2015. godini	14
POSLOVNI PROFIL TVRTKE	
Najvažnija postignuća u 2015. godini	15
Donacije i sponzorstva	16
Asortiman	17
Dobavljači	18
Tim Kabel u svijetu	20
Organizacijska struktura	23
Strategija i ciljevi	24
Reference	25
Hvala na povjerenju	27
FINANCIJSKA IZVJEŠĆA	29



10  
3217  
16

15-5227-06

0

## Organizacijski profil

Ime:	Tim Kabel d.o.o.	
Djelatnost:	distribucija kabela i vodiča	
Godina osnivanja:	1991.	
Adresa:	Savska cesta 103,10 360 Sesvete	
Poslovnice:	Zagreb - Savska cesta 103, 10 360 Sesvete Split - 4. gardijske 41 F (TTTS), 21311 Stobreč Osijek - Jablanova 33, 31 000 Osijek	
Telefon:	Zagreb - 385 1 55 55 900 Split - 385 21 37 44 44 Osijek - 385 31 297 607	
E-mail:	zagreb@tim-kabel.hr split@tim-kabel.hr osijek@tim-kabel.hr	
Web adresa:	www.tim-kabel.hr	
Matični broj (MB):	3773469	
OIB:	69927324836	
Matični broj subjekta (MBS):	080163024	
Temeljni kapital:	31.000.000,00 kn	
IBAN:	HR70 2484 0081 1003 56031	
BIC (SWIFT):	RZBHHR2X	
Vlasnička struktura:	Ivan Topčić	48,5%
	Mirjana Topčić	50,5%
	Ramus Projekt d.o.o.	1%
Uprava:	Ivan Topčić, Matija Topčić	
Broj zaposlenih:	43 (na dan 31.12.2015.)	

# O tvrtki

Tim Kabel d.o.o. vodeća je tvrtka u regiji koja se bavi veleprodajom i distribucijom svih vrsta kabela i vodiča. Zahvaljujući kvalitetnim proizvodima, stalnom ulaganju u poboljšanje poslovnog procesa te stručnom timu tvrtke koji kupca uvijek stavlja na prvo mjesto, u mogućnosti smo brzo i kvalitetno odgovoriti na sve zahtjeve i potrebe svojih kupaca.

Ono što našu ponudu čini konkurentnom jest pouzdanost, raspoloživost proizvoda koji se uvijek nalaze u našim skladištima, širok asortiman, mogućnost realizacije složenih projekata u kojima su potrebe kupaca vrlo specifične, kvalitetna logistika, brza isporuka i društvena odgovornost prema zaposlenicima, klijentima, poslovnim partnerima i zajednici.

Zahvaljujući odličnim odnosima s najvećim svjetskim proizvođačima kabela u mogućnosti smo optimizirati i najsloženije specifikacije te pronaći najbolje rješenje za kupca, uključujući i izradu posebnih kabela prema potrebama kupca.

## Tim Kabel - najbolji tim za kabele!

Visoka kvaliteta usluge i zadovoljstvo kupaca naša je misija, koju jamči i svakodnevno potvrđuje vrhunski tim profesionalaca.

Tvrtka uspješno posluje od osnutka i prema rezultatima spada u sam vrh hrvatskoga gospodarstva.

Cilj Tim Kabela jest, nakon osvajanja tržišta Hrvatske i regije, postati prepoznatljiv brand i na svjetskom tržištu, prateći svjetske trendove te kontinuirano ulažući u promotivne aktivnosti na stranim tržištima, uključujući i izlaganja na renomiranim svjetskim sajmovima.



## Povijest

- 1991.
- osnovana obiteljska tvrtka Tim proizvodnja d.o.o.
  - vlasnici supružnici Mirjana i Ivan Topčić
- 1994.
- djelatnost se usmjerava isključivo na veleprodaju kabela i vodiča
  - broj zaposlenih: 2 – Ivan Topčić i Eduard Bahler
- 1995.
- tvrtka mijenja naziv u Tim Kabel d.o.o.
  - tvrtka se seli u veće poslovne prostorije na zagrebačkom Borongaju
  - otvara se poslovnicu u Splitu
  - 5 zaposlenih
  - prihodi 7 mil. kn
- 1996.
- sklapanje ugovora o ekskluzivitetu s renomiranim austrijskim proizvođačem Schwechater Kabelwerke
  - rast prihoda na 14 mil. kn
- 2000.
- otvaranje poslovnice u Osijeku
  - početak suradnje s renomiranim europskim proizvođačima kabela (Tele-Fonika Kable S.A., Draka Cable Solutions itd.)
  - 10 zaposlenih
- 2004.
- novi vizualni identitet tvrtke
  - broj zaposlenih: 21
- 2006.
- tvrtka se seli u vlastiti skladišno-uredski prostor u Sesvetama velik 13.000 m<sup>2</sup>
  - skladište kabela dostiže lager od 25 mil. kn
  - rastom od oko 70% u 2006. godini ukupni godišnji prihod prvi put prelazi 100 mil. kn i tvrtka ulazi u prvih 500 stvaratelja nove vrijednosti u Hrvatskoj
- 2007.
- povećanje poslovnih prostorija u Zagrebu (Sesvete)
  - proširenje asortimana signalnih i svjetlovodnih kabela
  - broj zaposlenih: 41
- 2008.
- sklapanje ugovora o ekskluzivnoj distribuciji asortimana tvrtki LS Cable, Nexans i Dätwyler Cables
  - vlasnici osnivaju društvo Tim Kabel Beograd d.o.o. u Srbiji
- 2009.
- Tim Kabel postaje ekskluzivni distributer Lapp Kabela GmbH
  - obilježena 15. godišnjica Tim Kabela
  - otisnut Katalog kabela i vodiča na hrvatskom jeziku
- 2010.
- poslovnicu Split seli se u veći skladišno-uredski prostor
  - otisnut Katalog kabela i vodiča na engleskom jeziku
- 2011.
- poslovnicu Split proslavila 15 godina
  - otvorena nova tržišta: Uganda, Malta, Belgija
  - kreirana aplikacija »Cijene metala« za iPhone
- 2012.
- izlaganje na sajmu Middle East Electricity u Dubaiju
  - recertifikacija standarda ISO 9001 i ISO 14001
  - projektiranje i isporuka kabela za Service Loop na naftnim bušotinama u Irak i Mađarsku
- 2013.
- dobivanje sredstava iz EU fondova za kupnju novog stroja
  - sklapanje najvećega pojedinačnog posla vrijednog 2,2 milijuna eura
  - udio izvoza u ukupnom prometu povećan na 32,8% s 18% u 2012.
  - broj zaposlenih: 42
- 2014.
- obilježena 20. obljetnica poslovanja
  - rast prihoda na preko 200 milijuna kuna
  - izvozni poslovi porasli 62% u odnosu na 2013.
  - u pogon pušten stroj za prematanje i rezanje kabela
- 2015.
- prodano 35,425.095 m kabela (porast od 6,48%) i 6653 t (porast od 3,23%)
  - broj izvoznih tržišta porastao na preko 70
  - u jednoj godini kabeli isporučeni u 48 zemalja svijeta, što je novi rekord za Tim Kabel



## Vizija / Misija / Korporativne vrijednosti

### Vizija

Biti prvi, najbolji i najveći dobavljač kabela u regiji.

### Misija

Visokom kvalitetom poslovanja, poštujući temeljne društvene i moralne vrijednosti, vodeći brigu o zadovoljstvu kupaca i zaposlenika, osigurati stalan razvitak tvrtke, pritom vodeći brigu o zaštiti okoliša.

### Korporativne vrijednosti

Društveno odgovorno ponašanje sastavni je dio naše poslovne strategije, što jača naš ugled i konkurentnost i pridonosi napretku društvene zajednice.

Svakog kupca i dobavljača poštujemo i uvažavamo te nastojimo izgraditi partnerski odnos.

Odgovornim i brzim izvršavanjem preuzetih obveza održavamo povjerenje u tvrtku kao pouzdanog i poželjnog partnera.

Njeguemo dobre međuljudske odnose u tvrtki komunicirajući kvalitetno i otvoreno. Cijenimo i tražimo iskrenost i poštenje, kako u odnosu s partnerima, tako i unutar tvrtke. U svakom smo trenutku prepoznatljivi kao ambiciozni i optimistični, vedri i veseli.

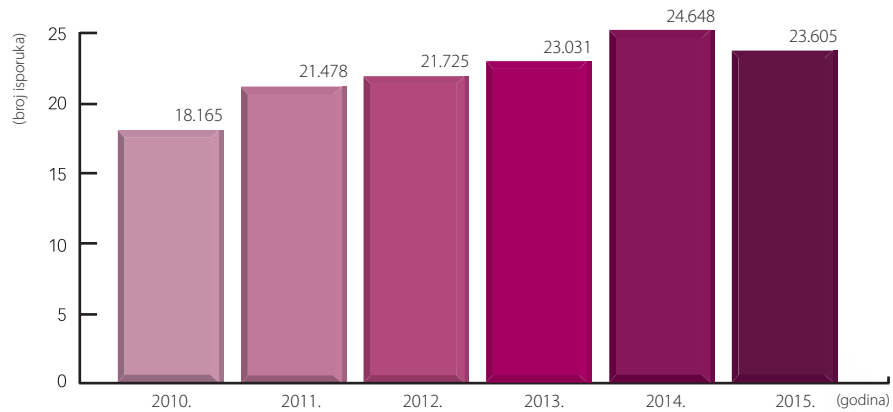
Cijenimo i potičemo samostalnost i inicijativu u radu, kreativnost i inovaciju, slobodu u odlučivanju i izražavanju. Očekujemo predanost i zauzetost za dobrobit tvrtke.

Naši su napori usmjereni i potrebama društvene zajednice. Obitelj je osnova društva, te stoga društvenu odgovornost izražavamo prvenstveno brinući se za obitelji zaposlenika.

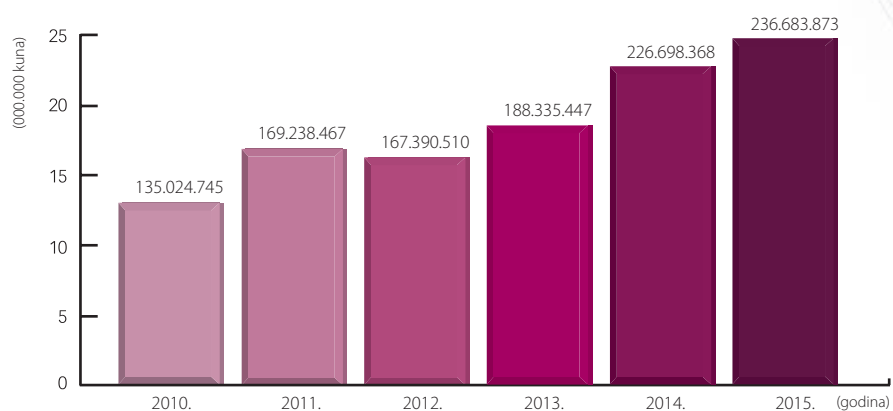
Uključeni smo u humanitarne akcije šire zajednice te se trudimo očuvati okoliš.

## Pokazatelji uspješnosti

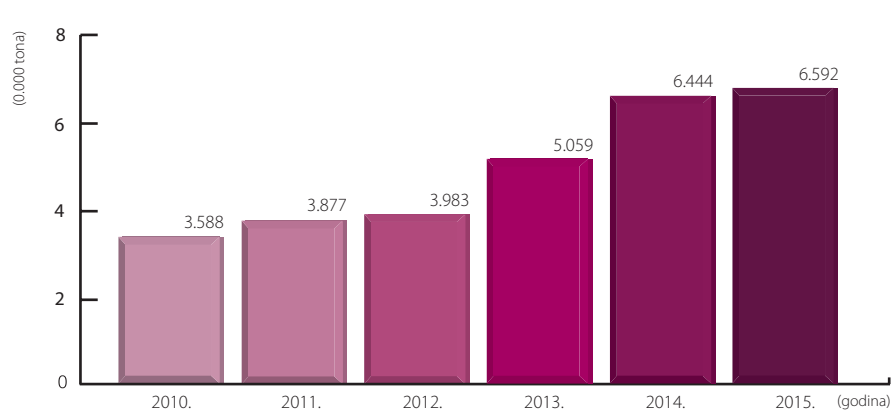
Godišnji broj isporuka



Ukupni prihodi



Pregled prometa u tonama



A large roll of red fabric with a white grid pattern is shown. The fabric is partially unrolled, revealing a white grid pattern with circular holes. The text "TimKabel" is printed in white on the red fabric. The background is a dark, textured surface, possibly a wooden table or floor.

TimKabel

## Uvodna riječ direktora



Dragi prijatelji, poštovani poslovni partneri,

iza nas još je jedna uspješna poslovna godina.

Evo brojki:

U 2015. godini ostvareno je preko 231 milijun kuna prihoda, što je za skoro 28% više od plana za 2015. godinu. To je u okolnostima u kojima je u Hr-

vatskoj gospodarstvo još uvijek u problemima itekako vrijedan rezultat.

Već treću godinu zaredom izvoz je posebna priča. U 2015. godini ostvarili smo preko 92 milijuna kuna prihoda od izvoznih poslova, što je u skladu s predviđenim planom za izvoz. U ukupnom rezultatu za 2015. godinu izvoz sudjeluje s 40%, što je velik rezultat za našu tvrtku. Zemalja u koje izvozimo i ove je godine sve više, tako da smo danas prisutni na tržištima 70-ak zemalja.

Naše strateško opredjeljenje jest stalni rad na povećanju izvoznih poslova, i s tim ćemo nastaviti i u 2016. godini. Aktivnosti koje poduzimamo i koje ćemo nastaviti poduzimati na izvoznim tržištima trebale bi rezultirati daljnjim rastom izvoza. I dalje ulažemo u izvozne aktivnosti putujući na daleka tržišta, posjećujući sajmove i slično. Jedan od primjera jest sajam Middle East Electricity (jedan od najvažnijih sajмова energetike u svijetu) u Dubaiju, na kojem smo sudjelovali i ove godine, četvrti put zaredom. Nadamo se da ćemo polovinu prometa vrlo brzo postići na domaćem tržištu, a polovinu na vanjskim, izvoznim poslovima. To planiramo realizirati u 2016. godini.

Iznimno sam zadovoljan ovim poslovnim rezultatima, tim više što smo ih ostvarili u složenom i zahtjevnom okruženju i usprkos daljnjem padu tržišnih aktivnosti u regionalnom okruženju. Također, izvozne su nas aktivnosti naučile i pokazale da se možemo ravnopravno nositi s konkurencijom iz

ostalih područja svijeta te nas to iskustvo potiče da nastavimo s takvim aktivnostima.

Velika vrijednost Tim Kabela kvalitetni je tim ljudi. Naš je prodajni tim iskusan, kompetentan te stručan, i kao takvi, na tržištu smo prepoznati kao „najbolji tim za kabele“. Svi odjeli unutar tvrtke funkcioniraju i surađuju vrlo profesionalno pa nas partneri prepoznaju kao organiziranog, stabilnog i kvalitetnog dobavljača kabela.

Društveno odgovorno poslovanje ugrađeno je u temelje Tim Kabela. Smisao i svrhu postojanja te rada ne vidimo samo u ostvarenju profita i dobiti. U poslovanje želimo uključiti svoju misiju, viziju i temeljne vrijednosti koje želimo stavljati u službu za dobrobit naših zaposlenika, njihovih obitelji, poslovnih partnera, pa i šire društvene zajednice.

Vrhunska usluga, pouzdanost, otvorena komunikacija, kao i briga za one društvene slojeve kojima je potrebna pomoć i dalje će imati mjesto u našem poslovanju. Naši izvrsni poslovni rezultati temelje se na predanosti i angažiranosti naših zaposlenika, dok, s druge strane, uprava cijeni i nagrađuje izvrsnost i zalaganje za dobrobit tvrtke.

Vaš,

*Ivan Topčić*

## Pregled operativnog poslovanja u 2015. godini...



Dragi partneri,

u poslovnoj 2015. godini hrvatsko je gospodarstvo izašlo iz šestogodišnje recesije i uspjele ostvariti minimalni rast BDP-a od oko 1%. Pritom je građevinski sektor kao važan čimbenik za tržište kabela i dalje bio u laganom padu zbog niske razine kapitalnih investicijskih projekata. Rast proizvodnje i

osobne potrošnje, s druge strane, imali su pozitivan utjecaj na tržište.

S obzirom na iznimne poslovne rezultate u 2014. godini, s najvećim dotadašnjim prihodom od prodaje, 2015. godina bila je velik izazov našem cjelokupnom timu, kako je bilo i navedeno u zaključku prošlogodišnjeg pregleda.

S obzirom na to, ponovno možemo biti ponosni na postignute rezultate u prodaji budući da su prihodi od prodaje veći za oko 3,9% – s 222 milijuna kuna u 2014. na preko 231 mil. kn u 2015. godini. Izvoz na tržišta izvan regije bivše Jugoslavije i dalje je u porastu, s godišnjim rastom od oko 5,5%, dok je izvoz u regiju imao određeni pad, osim tržišta u Srbiji, u kojoj je izvoz preko Tim Kabela Beograd d.o.o. povećan za 36,5% – sa 6,3 milijuna kuna u 2014. na 8,6 milijuna u 2015. godini. Orijentacija Tim Kabela i dalje ostaje usmjerenost na globalno tržište kabela i vodiča, zbog prednosti širokog asortimana kao specijalista za kabele, kvalitetne usluge i mogućnosti cjelovitog rješavanja i najsloženijih specifikacija zahvaljujući izvrsnim odnosima s brojnim kvalitetnim proizvođačima.

Veoma smo zadovoljni i rezultatima prodaje na domaćem tržištu u 2015. godini, jer smo uspjeli iskoristiti porast industrijske proizvodnje i rast osobne potrošnje te, također, kroz uspješno dobivanje i izvršenje pojedinih značajnijih projekata, ostvarili porast prodaje od oko 11%, sa 125 milijuna 2014. na gotovo 139 mil. u 2015. godini, pri čemu je ostvaren cilj da se tržišni udio Tim Kabela održi na razini iznad 20% udjela na tržištu kabela u Republici Hrvatskoj.

U 2015. godini ostvaren je i daljnji količinski porast prodaje. Pritom je prodaja u tonama porasla za preko 3%, na gotovo 6700 t, a u metrima za gotovo 6,5% – s preko 33.000 km na gotovo 35.500 km.

Kroz kontrolu obrtaja potraživanja i uporabu raznih financijskih instrumenata zadržana je visoka razina likvidnosti poduzeća nužna za kvalitetno poslovanje. Uz stalnu kontrolu troškova i opće efikasnosti uporabe resursa zadržana je visoka razina financijskih pokazatelja likvidnosti, aktivnosti i ekonomičnosti. Kod aktivnosti kroz stalnu optimizaciju zaliha poboljšana je njihov obrtaj, što opet ima pozitivan povratni utjecaj na likvidnost.

Tim Kabel zadržava stalnu orijentaciju ulaganja u kvalitetu poslovanja i povećanje razine kvalitete usluge svojim kupcima, koja je jamac daljnjeg razvoja. Nakon prošlogodišnjeg dovršetka investicije u novu tehnologiju za namatanje i rezanje kabela, u 2015. godini uspješno je proveden projekt izrade kompletnog cjenika za kupce koji se automatski ažurira spajanjem na internet te kupcima znatno olakšava svakodnevno poslovanje, kao i izradu njihovih prodajnih ili investicijskih kalkulacija.


## ...i pogled na buduće poslovanje

U poslovnoj 2016. godini očekujemo daljnji blagi rast gospodarstva, uključujući investicije i industrijsku proizvodnju. Naznake mogućih novih financijskih kriza, kao i volatilnost na tržištu sirovina navode nas, s druge strane, na oprez. Svakako da su i dobri poslovni rezultati u 2015. godini ponovno velik izazov za sve nas, kako smo napisali i u prošlogodišnjem izvještaju, no mi smo ponovno optimistični te se radujemo novom poslovnom izazovu s nadom i uvjerenjem da će i sljedeći godišnji pregled imati sličan zaključak. Za takvo što potrebni su zadovoljni kupci, odnosno kvalitetni poslovni partneri, te se koristim ovom prilikom da još jedanput zahvalim svim našim kupcima na ukazanom povjerenju i kvalitetnoj poslovnoj suradnji. Mi ćemo svakako i dalje stalno raditi na podizanju kvalitete kako bismo uzvratili za ukazano povjerenje. Također, zahvaljujemo i svim našim dobavljačima, čija je kvaliteta jedan od preduvjeta naše kvalitete.

Kroz uzajamnu suradnju s našim kupcima i dobavljačima i međusobno poštovanje, uvjereni smo da ćemo i dalje biti najbolji tim za kabele.



*Nino Malinarić, komercijalni direktor*



## Pregled izvoznog poslovanja i kretanje cijene bakra u 2015. godini



Prosječna mjesečna cijena bakra u 2015. godini kretala se u rasponu od 4258 eur/t (na kraju godine, prosinac) do 5645 eur/t (svibanj). Drugi dio godine obilježio je snažan pad cijene, a silazni trend potrajao je od svibnja do prosinca. Osnovni je razlog ovakvog pada cijene usporavanje kineskog gospodarstva (Kina troši 45% ukupnog svjetskog bakra). Utjecaj

kineskog gospodarstva na cijenu bakra golem je, i sve dok se ključni indikatori u Kini ne promijene, nema razloga očekivati veći porast cijene bakra. Kineski je uvoz cijelu proteklu godinu bio u padu, što znači da vladine gospodarske mjere još uvijek nisu dovoljno djelovale na oporavak tržišta. Prema procjenama ukupna globalna potrošnja bakra pala je za 1% u odnosu na 2014. godinu (bez kineske potrošnje taj pad iznosi oko 4%). U isto vrijeme, proizvodnja je povećana za 3,5% u odnosu na 2014. godinu.

Dugoročno, niske cijene metala uzrokovat će smanjenje proizvodnje, što bi u konačnici trebalo pomoći uravnoteženju tržišta. Usprkos smanjenju kapaciteta koje se dogodilo u posljednjem kvartalu 2015. godine, tržište se još nije stabiliziralo. Mnogi proizvođači nerado se odriču udjela na tržištu, te stoga odgađaju smanjenje kapaciteta, u nadi da će doći do porasta potražnje te, zbog toga, i do porasta cijene metala. Nastavno na to, smanjenje kapaciteta kod velikih proizvođača može uzrokovati gubitak radnih mjesta i političke posljedice, što onda potiče vlade (posebno u Kini) da nastave podržavati trenutačne razine proizvodnje direktno (kroz bankarski sustav, izvozne olakšice i promjene u opreživanju) ili indirektno (promjenama u energetskej politici).

Vjerojatno će morati doći do velikog smanjenja proizvodnje bakra kako bi cijene porasle, međutim trenutačni trendovi ne govore u prilog tome da bi do oporavka moglo doći u 2016. godini.

U izvoznom odjelu Tim Kabela i protekla je godina bila iznimno aktivna i uspješna, s nastavkom trenda rasta, kako broja pojedinačnih poslova, tako i ukupnog rezultata na izvoznim tržištima.


Nakon još jednog, već redovitog izlaganja na sajmu Middle East Electricity u Dubaiju, tržište Bliskog istoka prvi je put imalo i rekordni izvozni promet, s isporukama u Jordan, Irak, Kuvajt, Ujedinjene Arapske Emirate i Saudijsku Arabiju. Kabeli su isporučeni u ukupno 48 zemalja, što je dosad rekordni broj u jednoj kalendarskoj godini. Plan je nastaviti izlagati na istom sajmu i u nadolazećim godinama s obzirom na broj novih kontakata i poslovnih prilika koje dolaze nakon izlaganja. U sljedećoj godini cilj je, uz povećanje poslovanja na već postojećim tržištima, ostvariti aktivniju poziciju na novim tržištima.

U odjelu nabave nastavljaju se kontinuirano pratiti zalihe kako bi se zadržalo procijenjeno optimalno stanje zaliha prema tipovima i grupama kabela. U ovome važnu ulogu ima i dobra suradnja s redovitim dobavljačima kabela, zahvaljujući kojoj je olakšano planiranje i održavanje željenog stanja zaliha. Cilj je u 2016. godini nastaviti s aktivnostima praćenja zaliha i kontinuirane optimizacije.

*Ivan Breulj, direktor nabave i izvoza*

## Najvažnija postignuća u 2015. godini

- prodano 35,425.095 m kabela (porast od 6,48%) i 6653 t (porast od 3,23%)
- broj izvoznih tržišta porastao na preko 70
- u jednoj godini kabele isporučeni u 48 zemalja svijeta, što je novi rekord za Tim Kabel





## Donacije i sponzorstva

Protekla 2015. za Tim Kabel bila je još jedna uspješna poslovna godina. Naši su se rad, zalaganje i posvećenost svakom poslu i klijentu vratili kroz pozitivne rezultate, a mi nastojimo svoj blagoslov i uspjeh podijeliti sa zaposlenicima, njihovim obiteljima, širom zajednicom i osobama koje su u teškim životnim situacijama. Naše temeljne vrijednosti uključuju društvenu odgovornost i toga se svih ovih godina čvrsto držimo. Vjerujemo kako naša odlučnost i ustrajnost da pomažemo širu zajednicu u kojoj živimo i radimo pridonosi ostvarivanju poslovnog uspjeha te ćemo nastaviti ići u istom smjeru.



SKA



Klinika za dječje bolesti Zagreb  
Children's Hospital Zagreb



DJEČJI KLUB  
Dalmatino

partner

UDRUGA POSLOVNIH LJUDI  
BUSINESS ASSOCIATION

zbjl  
zaklada biskup josip lang  
za stare, bolesne i siromašne osobe



Udruga osoba s cerebralnom i  
dječjom paralizom Rijeka



HZBS




debra  
Croatia




## Asortiman



PVC-om izolirani instalacijski kabe i vodiči




Gumom izolirani



Kabe i za kranove



Silikonom i PUR-om izolirani kabe i vodiči




Energetski kabe i 1-30 kV




Neizolirana užad




Samonosivi kabe i snopovi




Kabe i vodiči bez halogena



Telekomunikacijski kabe i bez halogena




Telekomunikacijski kabe i



Kabe i za elektroniku




Signalni kabe i




LAN kabe i



Svjetlovodni kabe i



Koaksijalni kabe i



Brodski kabe i



17. Kabe i i vodiči po BS standardu

## Dobavljači

### PRYSMIAN, Italija

Tim Kabel ovlaštenu je distributer Prysmiana – najvećega globalnog subjekta u industriji kabela koji ima 91 proizvodni pogon, podružnice u 50 zemalja svijeta te godišnji prihod od preko 7 milijardi eura. Tim Kabel kupcima u Hrvatskoj i cijeloj regiji nudi visoko kvalitetna rješenja ovog proizvođača. Proizvodni asortiman Prysmiana pokriva cijeli niz kabela koji se upotrebljavaju u raznim djelatnostima i industrijama.



### LAPP KABEL, Njemačka

Lapp Kabel osnovan je 1957. godine i jedan je od vodećih svjetskih proizvođača kabela i vodiča svih vrsta te opreme za kabele. Širom svijeta imaju 18 proizvodnih pogona, 41 podružnicu te zapošljavaju 3200 ljudi. U standardnoj ponudi drže preko 40.000 različitih vrsta kabelskih rješenja. Tim Kabel ekskluzivni je zastupnik Lapp kabela za Hrvatsku i Bosnu i Hercegovinu.



### NEXANS, Francuska

Nexans Francuska još je jedan od vodećih svjetskih proizvođača kabela čije kabele imamo u ponudi. Specijaliziran je za kabele koji se upotrebljavaju u brojnim granama industrije i djelatnostima kao što su energetika, rudarstvo, naftna industrija, obnovljivi izvori, sve vrste prijevoza (cestovni, željeznički, zračni, morski) te gradnja.



### TOP CABLE, Španjolska

Top Cable vodeći je španjolski proizvođač kabela. Tvrtka je osnovana 1985. godine. Proizvodi cijeli raspon kontrolnih, energetskih, vatrootpornih i kabela srednjeg napona, kojima opskrbljuje građevinske projekte, željeznicu, rudarstvo, brodogradnju, zrakoplovnu i vojnu industriju te industriju obnovljivih izvora energije. Tim Kabel počeo je suradnju s Top Cableom 2007. i postao ovlaštenu distributer njihovih proizvodnih programa u regiji.



## Dobavljači

### ETABIR BIRTAS, Turska

Etabir Birtas Kablo vodeći je turski proizvođač signalnih i telekomunikacijskih kabela te kabela za elektroniku.

Tim Kabel ekskluzivni je distributer za Etabir Birtas za Hrvatsku, Bosnu i Hercegovinu, Srbiju, Kosovo, Makedoniju i Crnu Goru.



### GENERAL CAVI S.p.A, Italija

General Cavi istaknuti je talijanski proizvođač kabela, osnovan 1984. godine. Tvrtka ima četiri proizvodna pogona u Italiji i izvozi kabele širom svijeta. Kabeli iz tvornice General Cavi napravljeni su u skladu s domaćim i inozemnim standardima. Tim Kabel počeo je suradnju s tvornicom General Cavi 2008. godine i otada ih distribuiramo brojnim domaćim i inozemnim kupcima.



### NKT, Danska

Tvrtka NKT osnovana je davne 1891. godine i u 120 godina dugoj tradiciji istaknula se kao jedan od vodećih dobavljača energetske kabela za elektroenergetski sektor (prvenstveno na tržištu Europe i Kine) te telekomunikacijskih kabela. Tim Kabel postao je distributer NKT proizvoda 2008. godine.

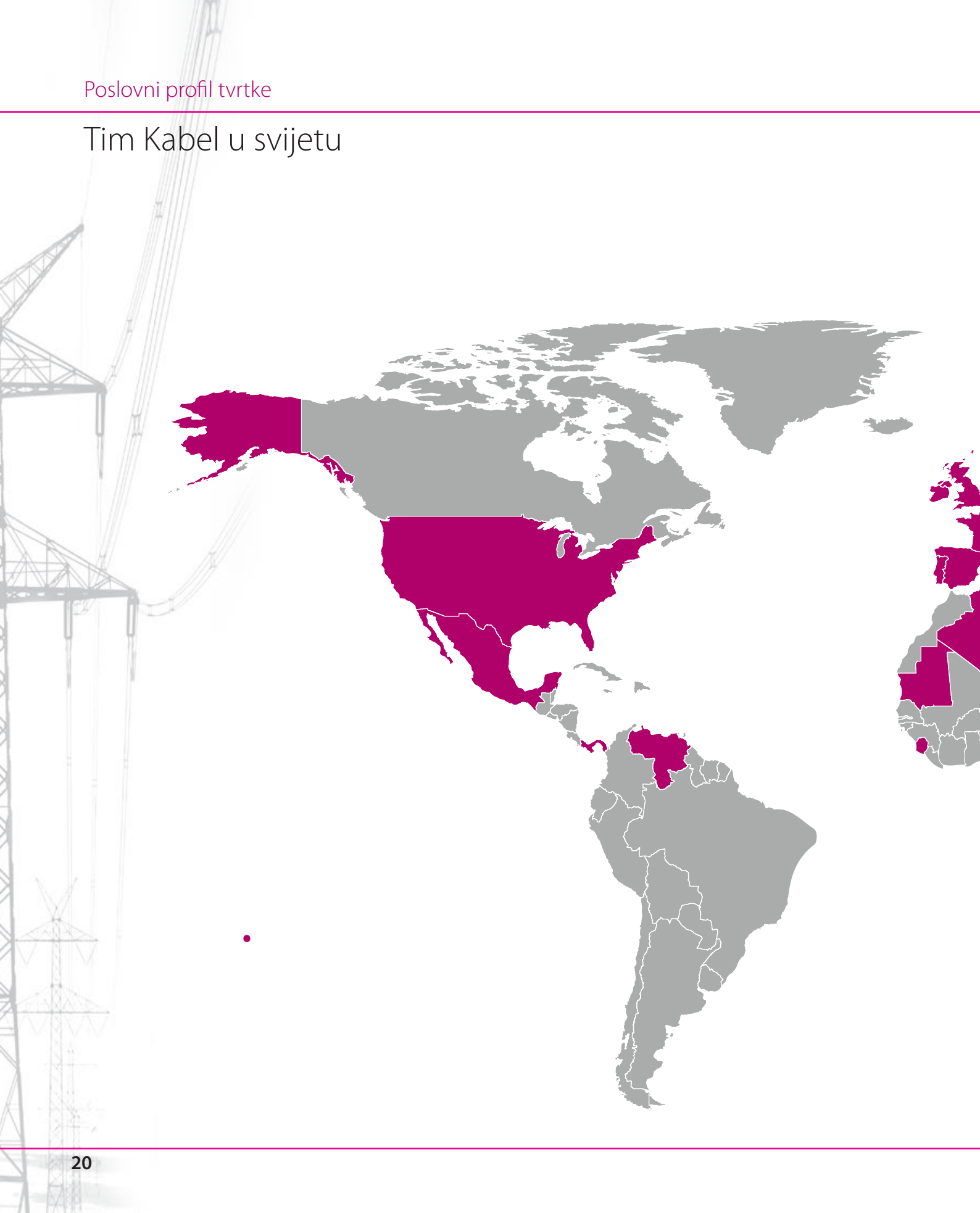


### EBION KABLO, Turska

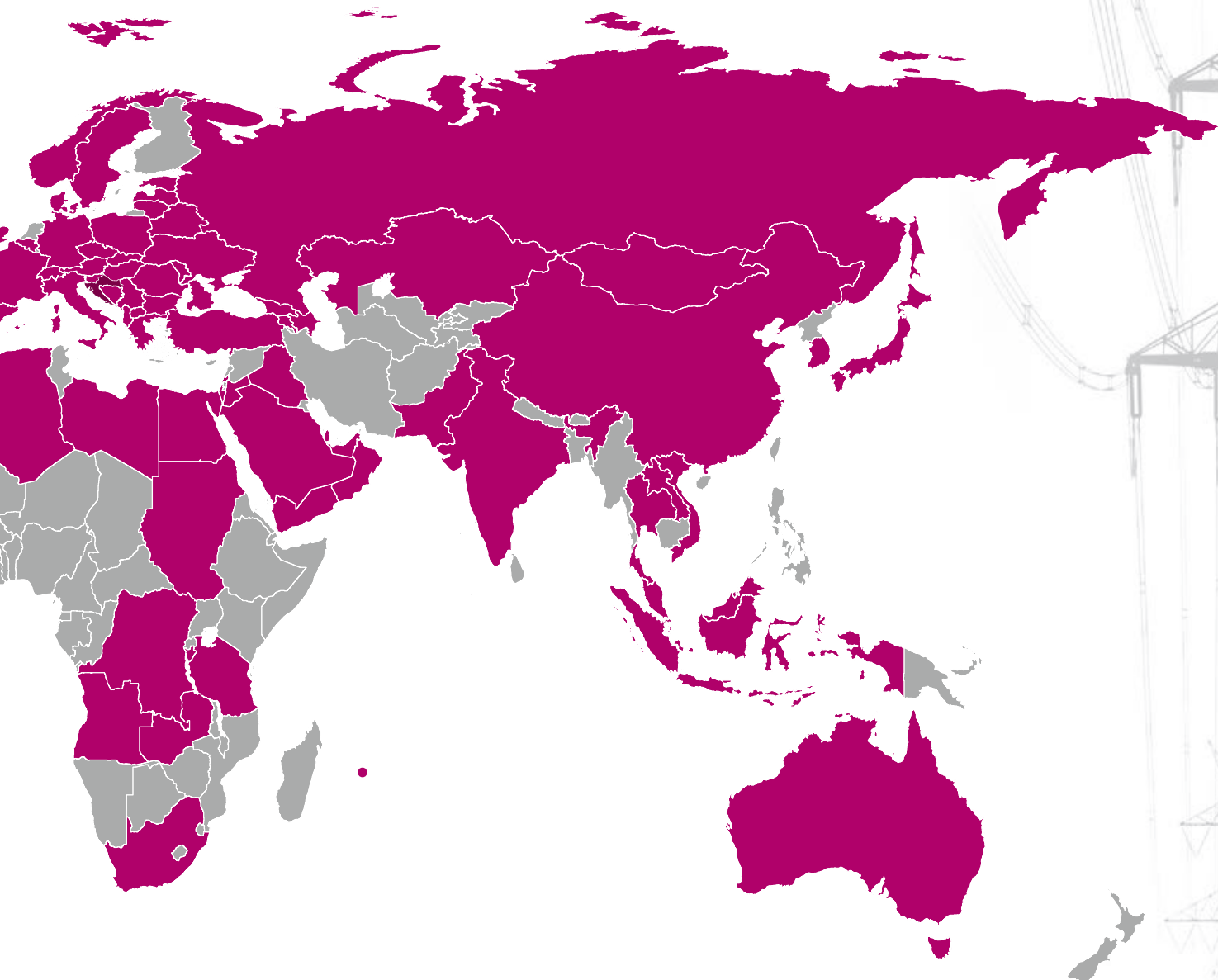
Ebion Kablo jedan je od vodećih turskih proizvođača kabela koji se specijalizirao za proizvodnju niskonaponskih bakrenih kabela. Tim Kabel i Ebion Kablo ostvarili su uspješnu poslovnu suradnju pa naša tvrtka od 2012. godine njihove kabele dostavlja kupcima u Hrvatskoj i cijelom svijetu.




## Tim Kabel u svijetu

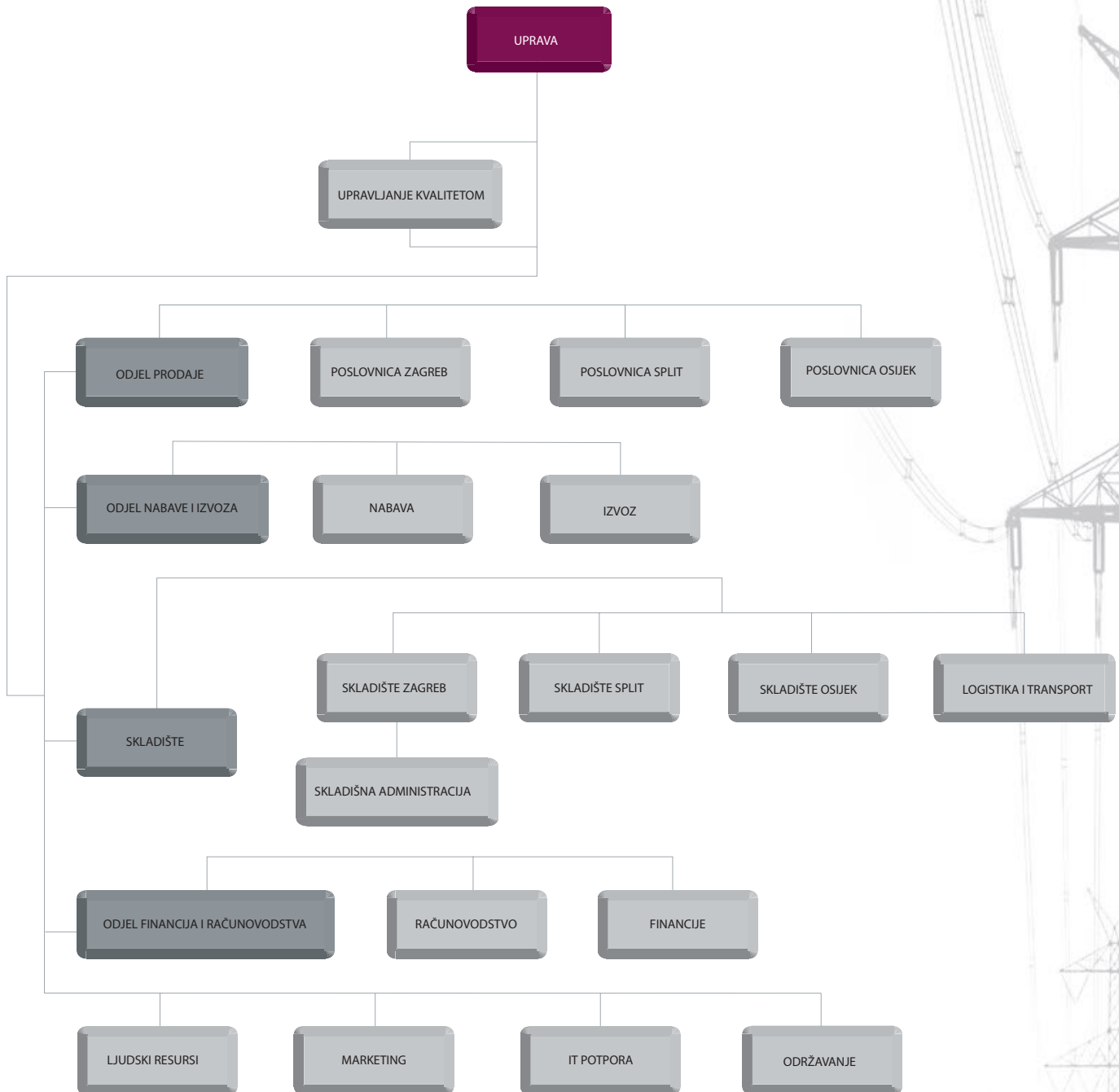


Poslovna strategija koja nas je u samo četiri godine dovela do suradnje s tvrtkama u oko 70 zemalja svijeta jasno pokazuje da smo ozbiljno usmjereni prema cilju da postanemo jedan od vodećih distributera kabela. Tim Kabel prepoznat je kao pouzdan dobavljač na svim kontinentima, a kupce smo našli u raznim industrijskim granama kao što su naftna industrija, energetika, energija iz obnovljivih izvora, građevina, brodogradnja, rudarstvo, telekomunikacije, automatizacija i sl. Vjerujemo da i dalje možemo rasti na međunarodnom tržištu te ćemo ostati posvećeni jačanju postojećih partnerskih odnosa i stvaranju novih izvoznih mogućnosti.





# Organizacijska struktura





## Strategija i ciljevi

### Prodaja

- ustrajati na kontinuiranoj težnji da budemo uvijek bolji u distribuciji i veleprodaji kabela
- sustavno obraditi regionalno tržište i širiti se na nova tržišta s ciljem ostvarenja uspješnog poslovanja na svjetskom tržištu
- kontinuiranim unapređenjem kvalitete kadrova, poslovnog procesa i kvalitete usluga proširiti prepoznatljivost branda Tim Kabel na svjetsko tržište
- kroz investicije u nove tehnologije, kvalitetu kadrova i poslovnog procesa osigurati stalne uštede svojim kupcima te tako pozitivno utjecati na povećanje njihove konkurentnosti

### Nabava

- nastaviti razvijati odnose s postojećim dobavljačima i kontinuirano raditi na pronalaženju novih izvora nabave
- ustrajno raditi na daljnjoj optimizaciji zaliha i povećanju koeficijenta obrtaja

### Ljudski potencijali

- politika upravljanja ljudskim potencijalima ostvaruje se uz visok stupanj socijalne osjetljivosti za potrebe radnika, kao i sustavnim ulaganjem u različite vidove školovanja djelatnika te stručnog i osobnog usavršavanja
- zapošljavanje visokokvalificiranih stručnjaka kao najvažnijeg resursa Tim Kabela
- stalno uvođenje i poticanje inovacija s ciljem postizanja napretka u poslovanju i ostvarivanja osobnih potencijala



**TimKabel.**

## Reference

## Energetika

Energetska mreža, Podgorica, Crna Gora  
 HE Bistrica i Orah, Crna Gora  
 INA, projekt Međimurje  
 INAgip plinska platforma, Jadransko more  
 Javna energetska mreža, BiH  
 Javna rasvjeta Našice  
 Rudnik Ugljevik, BiH  
 Solarna elektrana, Lepoglava  
 Solarne elektrane, Konjščina  
 TE na biomasu, Babina Greda  
 TS Dubai, UAE  
 TS Osijek

## Javni objekti

Građevinski fakultet, Osijek  
 Hokejaška arena, Astana, Kazahstan  
 Obrtnička škola, Popovača  
 Općinski sud, Valpovo  
 OŠ, Orebić  
 Paul-Moor-Schule, Nürnberg, Njemačka  
 Prekršajni sud, Osijek  
 Skijaška skakaonica, Astana, Kazahstan  
 Stadion i nogometni kamp Rujevica, Rijeka  
 Studenski centar Cvjetno naselje, Zagreb  
 Studenski centar Stjepan Radić, Zagreb  
 Tranzitni centar, Tovarnik  
 Trgovački sud, Osijek  
 Županijski sud, Osijek

## Industrija

Bioplinsko postrojenje, Antunovac  
 Bracongo, Kinšasa, DR Kongo  
 Bralima, Bukavu, DR Kongo  
 Cambrew, Sihanoukville, Kambodža  
 Cronomar, Šibenik  
 Drava International, Brijest  
 Duropack, Belišće  
 Farma Orlovnjak, Antunovac  
 Goose Island Beer Company, Chicago, SAD  
 Green Leaf tvornica duhana, Kushtia, Bangladeš  
 Greyp Bikes, Zagreb  
 HeidelbergCement, Kakanj, BiH  
 JGL, Rijeka  
 Kandit, Osijek  
 Kolektor otpadnih voda Nikšić, Crna Gora  
 Kronospan, Lapovo, Srbija  
 Molson Coors, Burton on Trent, Velika Britanija  
 Mrijestilište Nin  
 Naftne bušotine, Libija  
 Pivovara Astika, Haskovo, Bugarska  
 Plamen, Požega  
 Plovila za flotu obalne straže, Grčka  
 Pogon za preradu drveta, Slatina  
 SABC, Bafoussam, Kamerun  
 SABC, Garoua, Kamerun  
 Saponia, Osijek  
 SCC, Vialonga, Portugal  
 Sobraga, Gabon

## Reference

Soda Lukavac, BiH  
Tvornica bureka Mlinar, Osijek  
UPOV Krk  
UPOV Sarajevo, BiH  
UPOV Saranda, Albanija  
VBL, Ho Chi Min City, Vijetnam  
Vetropack, Hum na Sutli  
ŽCGO Kaštijun, Pula

### Poslovni centar

Facebook data centar, Švedska  
Logistički centar Kaufland, Jastrebarsko  
Medika, Osijek  
One, Skoplje, Makedonija  
Poslovni park Zagreb

### Promet

Kružni tok Slavonski Brod  
Obilaznica Donji Miholjac  
Splitska obilaznica  
Tuneli Kastoria, Grčka  
Tuneli na koridoru 5C, BiH  
Turbo kružni tok, Osijek  
Zračna luka Astana, Kazahstan  
Zračna luka Zagreb

### Stambeno - poslovni objekti

Bel Etage, Split  
Naselje Kila 1, Split

Naselje POS Zapruđe, Zagreb  
POS stanovi Crvene kuće, Zadar  
VMD kvart, Strojarska, Zagreb

### Trgovačko-poslovni centri

Big Toys, Potpićan  
Decathlon, Zagreb  
IKEA, Zagreb  
Sarajevo City Center, BiH  
Supermarket, Osijek  
Supernova shopping centar, Zagreb  
Trgovački centar Konzum Vukovarska, Zagreb  
Trgovački centri SPAR, Ljubljana  
XXXLutz Lesnina, Zadar

### Turizam

ACI marina, Slano  
Aquapark Istralandia, Brtonigla  
Hotel Hilton Podgorica, Crna Gora  
Hotel Mlini, Dubrovnik  
Hotel Orlando, Dubrovnik  
Hotel Park, Makarska  
Lječilište Bizovačke toplice, Bizovac  
Marina, Trogir  
Porto Montenegro, Tivat, Crna Gora  
Turistički kompleks otok Sv. Nikola, Poreč  
Vila Hortensia, Mali Lošinj  
Villa Spagnola, Astana, Kazahstan

## Hvala na povjerenju

Zahvaljujemo glavnim partnerima, koji su prepoznali našu kvalitetu usluge i pokazali nam povjerenje.

Kao što smo dosad gradili izvrsne i stabilne poslovne odnose, vjerujemo da ćemo i u budućnosti nastaviti uspješnu suradnju.

KONČAR GRUPA  
HRVATSKI TELEKOM  
MONTELEKTRO  
ELEMED TRGOVINA  
KLAUS LEHMANN  
ELEKTRIČAR  
ALLES  
BEMAX  
ĐURO ĐAKOVIĆ  
ENERGOS  
ELNOS BANJA LUKA  
TESLA KABELI  
ELMAŽ  
KAMGRAD  
TEHNO-ELEKTRO  
ELEKTRONABAVA  
DALEKOVOD  
ELECTRO-SHOP  
PONDELJAK  
ELGRA  
LIPAPROMET  
KINGTRADE  
PEVEC  
ŠARE  
ERA COMMERCE

MOND COMMERCE  
INEL-MONTAŽA  
EMERSON  
BOSNA-S  
SERVISNI CENTAR TROGIR  
LOCUM  
SCHRACK TECHNIK  
ELCOP  
ENEL-ATM  
BATARA  
ELEKTRO SUMA  
RAMEL  
ELEKTROMAX  
STIMO  
SINTAKSA  
ELEKTROOBNOVA  
TEHNIX  
BELCOM ŠIBENIK  
DELING  
ELCON  
TRGOCENTAR  
LSG BUILDING SOLUTIONS  
GRADITELJ SVRATIŠTA  
CROSCO  
ELLABO





# Financijska izvješća

## Sadržaj

Izjava o odgovornosti Uprave	31
Godišnje izvješće	32
Izvješće neovisnog revizora vlasnicima društva Tim Kabel d.o.o.	33
Bilanca	35
Račun dobiti i gubitka	38
Izvješće o novčanom tijeku - indirektna metoda	39
Izvješće o promjenama kapitala	41
Bilješke uz financijska izvješća	42

## Izjava o odgovornosti uprave

Zagreb, 18. ožujka 2016.

Uprava je odgovorna za pripremu financijskih izvještaja za svaku financijsku godinu, koji daju istinit i vjeran prikaz financijskog položaja Društva, financijske uspješnosti te novčanih tokova u skladu s primjenjivim računovodstvenim standardima, te je odgovorna za vođenje vjerodostojne računovodstvene evidencije potrebne za pripremu financijskih izvještaja u bilo koje vrijeme. Uprava ima općenitu odgovornost za poduzimanje koraka u cilju očuvanja imovine Društva te u sprečavanju i otkrivanju prijevara i ostalih nepravilnosti.

Uprava je odgovorna za odabir prikladnih računovodstvenih politika, u skladu s primjenjivim računovodstvenim standardima, koje će dosljedno primjenjivati, donošenje razumnih i razboritih prosudbi i procjena, pripremu financijskih izvještaja temeljem principa neograničenosti vremena poslovanja, osim ako je pretpostavka da će Društvo nastaviti s poslovanjem neprimjerena.

Uprava je odgovorna za sastavljanje i javnu objavu godišnjeg izvješća Društva koje uključuje i godišnje financijske izvještaje.

Financijska izvješća od 35. do 65. stranice odobrila je Uprava 18. ožujka 2016. g. te su potpisani u znak odobrenja.

Tim Kabel d.o.o.  
Savska cesta 103  
10 360 Sesvete



Ivan Topčić  
*Predsjednik Uprave*



Matija Topčić  
*Član Uprave*



# Godišnje izvješće

Predsjednik Uprave predstavlja godišnje izvješće koji uključuje revidirane financijske izvještaje za poslovnu godinu koja je završila 31. prosinca 2015. godine.

## O tvrtki i osnovna djelatnost

Tim Kabel društvo s ograničenom odgovornošću za trgovinu ("Društvo") osnovano je i prvi put upisano u registar Trgovačkog suda u Zagrebu 14. kolovoza 1991. godine pod brojem 080163024. Sjedište je Društva u Sesvetama na adresi Savska cesta 103, OIB 69927324836.

Osnovna djelatnost Društva jest veleprodaja i distribucija svih vrsta kabela i vodiča.

## Uprava

Predsjednik Uprave Društva koji zastupa Društvo pojedinačno i samostalno od 31. prosinca 2014. do 31. prosinca 2015. godine bio je gospodin Ivan Topčić.

Član uprave Društva koji zastupa Društvo pojedinačno i samostalno od 31. prosinca 2014. do 31. prosinca 2015. godine bio je gospodin Matija Topčić.

## Upravljanje rizicima

### Kreditni rizik

Kreditni rizik definiran je kao gubitak koji se odnosi na kupca koji ne može podmiriti obveze prema Društvu ili ispuniti uvjete iz ugovora. Društvo upravlja kreditnim rizikom uspostavljajući stroge uvjete kreditne politike, maksimalne limite za kupce i interne kontrole odobravanja prihvaćanja poslovanja s pojedinim kupcima, te kontinuiranim nadzorom. Društvo ulazi u posao s kupcem za kojeg vjeruje da je kreditno sposoban.

### Rizik likvidnosti

Izloženost Društva riziku likvidnosti da podmiri financijske obveze o dospijeću primarno se odnosi na obveze Društva. Društvo uvijek nastoji održati likvidnost na razini kojoj će moći podmiriti obveze o dospijeću, zajedno s internom politikom potraživanja.

## Rezultati

Financijski rezultati Društva, kao i ostali pokazatelji, prikazani su u računu dobiti i gubitka na stranici 38 ovog izvještaja.

Tim Kabel d.o.o.  
Savska cesta 103  
10 360 Sesvete



Ivan Topčić  
Predsjednik Uprave



Matija Topčić  
Član Uprave

# Izvešće neovisnog revizora vlasnicima društva Tim Kabel d.o.o.

Obavili smo reviziju priloženih financijskih izvještaja društva Tim Kabel d.o.o., koji obuhvaćaju bilancu na 31. prosinca 2015. godine, račun dobiti i gubitka, izvještaj o promjenama kapitala i izvještaj o novčanom tijeku za tada završenu godinu te sažetak značajnih računovodstvenih politika i bilješke uz financijske izvještaje

## Menadžmentova odgovornost za financijske izvještaje

Menadžment je odgovoran za sastavljanje i fer prezentaciju tih financijskih izvještaja u skladu s Hrvatskim standardima financijskog izvještavanja i za one interne kontrole za koje menadžment odredi da su potrebne za omogućavanje sastavljanja financijskih izvještaja koji su bez značajnog pogrešnog prikazivanja uslijed prijevare ili pogreške.

## Revizorova odgovornost

Naša je odgovornost izraziti mišljenje o tim financijskim izvještajima temeljeno na našoj reviziji. Reviziju smo obavili u skladu s Međunarodnim revizijskim standardima. Ti standardi zahtijevaju da postupamo u skladu s etičkim zahtjevima i planiramo te obavimo reviziju kako bismo stekli razumno uvjerenje o tome jesu li financijski izvještaji bez značajnog pogrešnog prikazivanja.

Revizija uključuje obavljanje postupaka radi dobivanja revizijskih dokaza o iznosima i objavama u financijskim izvještajima. Odabrani postupci ovise o revizorovoj prosudbi, kao i o procjeni rizika značajnog pogrešnog prikazivanja financijskih izvještaja uslijed prijevare ili pogreške. U stvaranju tih procjena rizika, revizor razmatra interne kontrole relevantne za subjektovo sastavljanje i fer prezentaciju financijskih izvještaja kako bi se oblikovali revizijski postupci koji su primjereni u okolnostima, ali ne i za namjenu izražavanja mišljenja o učinkovitosti internih kontrola poslovnog subjekta. Revizija također uključuje ocjenjivanje primjerenosti primijenjenih računovodstvenih politika i razumnosti računovodstvenih procjena koje je stvorio menadžment, kao i ocjenjivanje cjelokupne prezentacije financijskih izvještaja. Vjerujemo da su revizijski dokazi koje smo pribavili dostatni i primjereni da osiguraju osnovu za naše revizijsko mišljenje.

## Mišljenje

Prema našem mišljenju, financijski izvještaji fer prezentiraju, u svim značajnim odrednicama, financijski položaj Društva na 31. prosinca 2015. godine, njegovu financijsku uspješnost i njegove novčane tokove za tada završenu godinu u skladu s Hrvatskim standardima financijskog izvještavanja.

## Izvešće o drugim zakonskim i regulativnim zahtjevima

Sukladno Zakonu o računovodstvu (Narodne Novine 109/07 i 54/13) Uprava Društva je pripremila izvješće Uprave koje je prikazano na stranici 32 (dalje u tekstu „Godišnje izvješće“). Za Godišnje izvješće odgovara Uprava Društva, te ono sukladno računovodstvenim propisima važećim u Republici Hrvatskoj u 2015. godini ne predstavlja sastavni dio financijskih izvještaja, već je propisano Zakonom o računovodstvu. Naša odgovornost se odnosi na provođenje procedura koje smatramo potrebnim za donošenje zaključka o tome da li su financijske i nefinancijske informacije prikazane u godišnjem izvješću usklađene sa revidiranim financijskim izvještajima.

Prema našem mišljenju, sukladno provedenim procedurama, financijske i nefinancijske informacije prikazane u Godišnjem izvješću su usklađene u svim značajnim odrednicama sa revidiranim financijskim izvještajima koji su pripremljeni u skladu s Hrvatskim standardima financijskog izvještavanja.

Zagreb, 18. ožujka 2016. godine

## MAZARS CINOTTI AUDIT D.O.O.

Strojarska cesta 20  
10 000 Zagreb  
Republika Hrvatska



U ime i za Mazars Cinotti Audit d.o.o.

*Mirela Copot Marjanović*  
Mirela Copot Marjanović  
Direktor revizije,  
Hrvatski ovlašteni revizor

*Kristijan Cinotti*

Kristijan Cinotti  
Direktor,  
Hrvatski ovlašteni revizor



0 1260 3115

## Bilanca

Naziv pozicije	Rbr. bilješke	Prethodna godina 2014.	Tekuća godina 2015.
<b>AKTIVA</b>			
<b>A) POTRAŽIVANJA ZA UPISANI A NEUPL. KAPITAL</b>			
<b>B) DUGOTRAJNA IMOVINA</b>			
		16.787.883	15.883.724
<b>I. NEMATERIJALNA IMOVINA</b>			
		3.	52.584
1. Izdaci za razvoj			14.126
2. Koncesije, patenti, licencije, rob. i usl. marke, softver i ost. prava		52.584	14.126
3. Goodwill			
4. Predujmovi za nabavu nematerijalne imovine			
5. Nematerijalna imovina u pripremi			
6. Ostala nematerijalna imovina			
<b>II. MATERIJALNA IMOVINA</b>			
		4.	13.577.930
1. Zemljište		2.677.351	2.677.351
2. Građevinski objekti		8.241.988	8.159.360
3. Postrojenja i oprema		208.800	186.416
4. Alati, pogonski inventar i transportna imovina		2.444.791	1.429.491
5. Biološka imovina			
6. Predujmovi za materijalnu imovinu			
7. Materijalna imovina u pripremi			
8. Ostala materijalna imovina		5.000	59.000
9. Ulaganje u nekretnine			
<b>III. DUGOTRAJNA FINACIJSKA IMOVINA</b>			
		5.	3.157.369
1. Udjeli (dionice) kod povezanih poduzetnika		20.000	20.000
2. Dani zajmovi povezanim poduzeticima			
3. Sudjelujući interesi (udjeli)			
4. Zajmovi dani poduz. u kojima postoje sudjelujući interesi			
5. Ulaganja u vrijednosne papire		31.300	31.300
6. Dani zajmovi, depoziti i slično		808.551	847.733
7. Ostala dugotrajna financijska imovina		2.297.518	2.458.947
8. Ulaganja koja se obračunavaju metodom udjela			
<b>IV. POTRAŽIVANJA</b>			
1. Potraživanja od povezanih poduzetnika			
2. Potraživanja po osnovi prodaje na kredit			
3. Ostala potraživanja			
<b>V. ODGOĐENA POREZNA IMOVINA</b>			

# Bilanca

Naziv pozicije	Rbr. bilješke	Prethodna godina 2014.	Tekuća godina 2015.
<b>C) KRATKOTRAJNA IMOVINA</b>		85.541.519	75.789.527
<b>I. ZALIHE</b>	<b>6.</b>	18.440.745	11.238.198
1. Sirovine i materijal		43.003	52.136
2. Proizvodnja u tijeku			
3. Gotovi proizvodi			
4. Trgovačka roba		17.746.895	10.535.215
5. Predujmovi za zalihe			
6. Dugotrajna imovina namijenjena prodaji		650.847	650.847
7. Biološka imovina			
<b>II. POTRAŽIVANJA</b>	<b>7.</b>	58.929.801	51.980.219
1. Potraživanja od povezanih poduzetnika		1.476.268	2.337.955
2. Potraživanja od kupaca		54.978.245	49.543.624
3. Potraživanja od sudjelujućih poduzetnika			
4. Potraživanja od zaposlenika i članova poduzetnika		9.392	24.818
5. Potraživanja od države i drugih institucija		63.552	11.013
6. Ostala potraživanja		2.402.344	62.809
<b>III. KRATKOTRAJNA FINACIJSKA IMOVINA</b>	<b>8.</b>	4.889.408	4.143.853
1. Udjeli (dionice) kod povezanih poduzetnika			
2. Dani zajmovi povezanim poduzetnicima		3.141.203	2.443.215
3. Sudjelujući interesi (udjeli)			
4. Zajmovi dani poduz. u kojima postoje sudjelujući interesi			
5. Ulaganja u vrijednosne papire			
6. Dani zajmovi, depoziti i slično		1.748.205	1.700.638
7. Ostala financijska imovina			
<b>IV. NOVAC U BANCI I BLAGAJNI</b>	<b>9.</b>	3.281.565	8.427.257
<b>D) PL. TR. BUDUĆEG RAZDOBLJA I OBRAČ. PRIHODI</b>	<b>10.</b>	345.101	242.700
<b>E) UKUPNO AKTIVA</b>		102.674.503	91.915.951
<b>F) IZVANBILANČNI ZAPISI</b>			
<b>PASIVA</b>			
<b>A) KAPITAL I REZERVE</b>	<b>11.</b>	55.568.378	60.022.415
<b>I. TEMELJNI (UPISANI) KAPITAL</b>		31.000.000	31.000.000
<b>II. KAPITALNE REZERVE</b>			
<b>III. REZERVE IZ DOBITI</b>			
1. Zakonske rezerve			
2. Rezerve za vlastite dionice			
3. Vlastite dionice i udjeli (odbitna stavka)			
4. Statutarne rezerve			
5. Ostale rezerve			

## Bilanca

Naziv pozicije	Rbr. bilješke	Prethodna godina 2014.	Tekuća godina 2015.
<b>IV. REVALORIZACIJSKE REZERVE</b>			
<b>V. ZADRŽANA DOBIT ILI PRENESENI GUBITAK</b>		11.331.495	15.637.950
1. Zadržana dobit		11.331.495	15.637.950
2. Preneseni gubitak			
<b>VI. DOBIT ILI GUBITAK POSLOVNE GODINE</b>		13.236.883	13.384.465
1. Dobit poslovne godine		13.236.883	13.384.465
2. Gubitak poslovne godine			
<b>VII. MANJINSKI INTERES</b>			
<b>B) REZERVIRANJA</b>			
1. Rezerviranja za mirovine, otpremnine i slične obveze			
2. Rezerviranja za porezne obveze			
3. Druga rezerviranja			
<b>C) DUGOROČNE OBVEZE</b>	<b>12.</b>	4.941.139	1.277.774
1. Obveze prema povezanim poduzetnicima			
2. Obveze za zajmove, depozite i slično			
3. Obveze prema bankama i drugim financijskim institucijama		4.941.139	1.277.774
4. Obveze za predujmove			
5. Obveze prema dobavljačima			
6. Obveze po vrijednosnim papirima			
7. Obveze prema poduz. u kojima postoje sudjelujući interesi			
8. Ostale dugoročne obveze			
9. Odgođena porezna obveza			
<b>D) KRATKOROČNE OBVEZE</b>	<b>13.</b>	41.013.164	30.015.554
1. Obveze prema povezanim poduzetnicima			
2. Obveze za zajmove, depozite i slično			
3. Obveze prema bankama i drugim financijskim institucijama		4.899.505	4.122.878
4. Obveze za predujmove		1.428.327	3.365.508
5. Obveze prema dobavljačima		31.789.295	19.948.146
6. Obveze po vrijednosnim papirima			
7. Obveze prema pod. u kojima postoje sudjelujući interesi			
8. Obveze prema zaposlenicima		385.205	411.580
9. Obveze za poreze, doprinose i slična davanja		2.510.832	2.167.442
10. Obveze s osnove udjela u rezultatu			
11. Obveze po osnovi dugotrajne imovine namijenjene prodaji			
12. Ostale kratkoročne obveze			
<b>E) ODGOĐENO PLAĆ. TR. I PRIHOD BUD. RAZDOBLJA</b>	<b>14.</b>	1.151.822	600.208
<b>F) UKUPNO – PASIVA</b>		102.674.503	91.915.951
<b>G) IZVANBILANČNI ZAPISI</b>			

# Račun dobiti i gubitka

Naziv pozicije	Rbr. bilješke	Prethodna godina 2014.	Tekuća godina 2015.
<b>I. POSLOVNI PRIHODI</b>		225.620.800	234.746.197
1. Prihodi od prodaje	15	222.186.696	231.674.335
2. Ostali poslovni prihodi	16	3.434.104	3.071.862
<b>II. POSLOVNI RASHODI</b>		208.379.340	216.725.286
1. Promjene vrijednosti zaliha proizvodnje u tijeku i gotovih proizvoda			
2. Materijalni troškovi		194.132.598	201.735.211
a) Troškovi sirovina i materijala	17	1.117.186	1.011.691
b) Troškovi prodane robe		183.671.854	191.923.952
c) Ostali vanjski troškovi	18	9.343.558	8.799.568
3. Troškovi osoblja	19	7.360.089	8.685.016
a) Neto plaće i nadnice		4.214.870	5.015.514
b) Troškovi poreza i doprinosa iz plaća		2.089.508	2.391.590
c) Doprinosi na plaće		1.055.711	1.277.912
4. Amortizacija	20	997.365	1.620.674
5. Ostali troškovi	21	2.606.481	2.115.597
6. Vrijednosno usklađivanje	22	724.462	66.842
a) dugotrajne imovine (osim financijske imovine)			
b) kratkotrajne imovine (osim financijske imovine)		724.462	66.842
7. Rezerviranja			
8. Ostali poslovni rashodi	23	2.558.345	2.501.946
<b>III. FINANCIJSKI PRIHODI</b>	24	1.077.568	1.294.748
1. Kamate, teč. razlike, dividende i sl. prihodi iz odnosa s pov. poduz.		234.758	207.656
2. Kamate, teč. razlike, dividende, sl. prihodi iz odnosa s nepove. poduz.		842.810	1.087.092
3. Dio prihoda od pridr. poduz. i sudj. interesa			
4. Nerealizirani dobiti (prihodi) od fin. imovine			
5. Ostali financijski prihodi			
<b>IV. FINANCIJSKI RASHODI</b>	25	1.462.289	2.484.835
1. Kamate, tečajne razlike i drugi rashodi s povezanim poduzetnicima			15.978
2. Kamate, teč. razlike i dr. rashodi iz odnosa s nepovezam poduz.		999.985	1.995.506
3. Nerealizirani gubici (rashodi) od financijske imovine			
4. Ostali financijski rashodi		462.304	473.351
<b>VII. IZVANREDNI - OSTALI PRIHODI</b>			
<b>VIII. IZVANREDNI - OSTALI RASHODI</b>	26	131.948	39.122
<b>IX. UKUPNI PRIHODI</b>		226.698.368	236.040.945
<b>X. UKUPNI RASHODI</b>		209.973.577	219.249.243
<b>XI. DOBIT ILI GUBITAK PRIJE OPOREZIVANJA</b>		16.724.791	16.791.702
1. Dobit prije oporezivanja		16.724.791	16.791.702
<b>XII. POREZ NA DOBIT</b>	27	3.487.908	3.407.237
<b>XIII. DOBIT ILI GUBITAK RAZDOBLJA</b>		13.236.883	13.384.465
1. Dobit razdoblja		13.236.883	13.384.465

## Izvješće o novčanom tijeku - indirektna metoda

Naziv pozicije	Prethodna godina 2014.	Tekuća godina 2015.
<b>NOVČANI TIJEK OD POSLOVNIH AKTIVNOSTI</b>		
1. Dobit prije poreza	16.724.791	16.791.702
2. Amortizacija	997.365	1.620.674
3. Povećanje kratkoročnih obveza	7.134.144	
4. Smanjenje kratkotrajnih potraživanja		6.949.582
5. Smanjenje zaliha	1.891.577	7.202.547
6. Ostalo povećanje novčanog tijeka		102.404
<b>I. Ukupno povećanje novčanog tijeka od poslovnih aktivnosti</b>	<b>26.747.877</b>	<b>32.666.910</b>
1. Smanjenje kratkoročnih obveza		13.628.222
2. Povećanje kratkotrajnih potraživanja	25.924.621	
3. Povećanje zaliha		
4. Ostalo smanjenje novčanog tijeka	195.972	551.614
<b>II. Ukupno smanjenje novčanog tijeka od poslovnih aktivnosti</b>	<b>26.120.593</b>	<b>14.179.836</b>
<b>A1) NETO POVEĆANJE NOVČANOG TIJEKA OD POSLOVNIH AKTIVNOSTI</b>	<b>627.284</b>	<b>18.487.074</b>
<b>A2) NETO SMANJENJE NOVČANOG TIJEKA OD POSLOVNIH AKTIVNOSTI</b>		
1. Novčani primici od prodaje dugotrajne materijalne i nematerijalne imovine		101.500
2. Novčani primici od prodaje vlasničkih i dužničkih instrumenata		
3. Novčani primici od kamata		
4. Novčani primici od dividendi		
5. Ostali novčani primici od investicijskih aktivnosti		
<b>III. Ukupno novčani primici od investicijskih aktivnosti</b>	<b>0</b>	<b>101.500</b>
1. Novčani izdaci za kupnju dugotrajne materijalne i nematerijalne imovine	2.452.468	617.405
2. Novčani izdaci za stjecanje vlasničkih i dužničkih financijskih instrumenata	3.642.637	
3. Ostali novčani izdaci od investicijskih aktivnosti		
<b>IV. Ukupno novčani izdaci od investicijskih aktivnosti</b>	<b>6.095.105</b>	<b>617.405</b>
<b>B1) NETO POVEĆANJE NOVČANOG TIJEKA OD INVESTICIJSKIH AKTIVNOSTI</b>		
<b>B2) NETO SMANJENJE NOVČANOG TIJEKA OD INVESTICIJSKIH AKTIVNOSTI</b>	<b>6.095.105</b>	<b>515.905</b>
1. Novčani primici od izdavanja vlasničkih i dužničkih financijskih instrumenata		
2. Novčani primici od glavnice kredita, zadužnica, pozajmica i drugih posudbi		544.944
3. Ostali primici od financijskih aktivnosti		
<b>V. Ukupno novčani primici od financijskih aktivnosti</b>		<b>544.944</b>
1. Novčani izdaci za otplatu glavnice kredita i obveznica	4.465.564	4.439.992
2. Novčani izdaci za isplatu dividendi	4.955.437	8.930.429
3. Novčani izdaci za financijski najam		
4. Novčani izdaci za otkup vlastitih dionica		
5. Ostali novčani izdaci od financijskih aktivnosti		
<b>VI. Ukupno novčani izdaci od financijskih aktivnosti</b>	<b>9.421.001</b>	<b>13.370.421</b>
<b>C1) NETO POVEĆANJE NOVČANOG TIJEKA OD FINACIJSKIH AKTIVNOSTI</b>		
<b>C2) NETO SMANJENJE NOVČANOG TIJEKA OD FINACIJSKIH AKTIVNOSTI</b>	<b>9.421.001</b>	<b>12.825.477</b>
Ukupno povećanje novčanog tijeka		5.145.692
Ukupno smanjenje novčanog tijeka	14.888.822	
Novac i novčani ekvivalenti na početku razdoblja	18.170.387	3.281.565
Povećanje novca i novčanih ekvivalenata		5.145.692
Smanjenje novca i novčanih ekvivalenata	14.888.822	
Novac i novčani ekvivalenti na kraju razdoblja	3.281.565	8.427.257





## Izvješće o promjenama kapitala

	Upisani kapital	Zadržana dobit	Dobit poslovne godine	Ukupno
<b>31. prosinca 2013.</b>	<b>31.000.000</b>	<b>3.632.820</b>	<b>12.654.112</b>	<b>47.286.932</b>
Raspored dobiti iz prethodnog razdoblja	-	12.654.112	(12.654.112)	-
Isplata dobiti	-	(4.955.437)	-	(4.955.437)
Dobit tekućeg razdoblja	-	-	13.236.883	13.236.883
<b>31. prosinca 2014.</b>	<b>31.000.000</b>	<b>11.331.495</b>	<b>13.236.883</b>	<b>55.568.378</b>
Raspored dobiti iz prethodnog razdoblja	-	13.236.883	-13.236.883	-
Isplata dobiti	-	(8.930.428)	-	(8.930.429)
Dobit tekućeg razdoblja	-	-	13.384.465	13.384.465
<b>31. prosinca 2015.</b>	<b>31.000.000</b>	<b>15.637.950</b>	<b>13.384.465</b>	<b>60.022.415</b>

Financijske izvještaje odobrila je Uprava 18. ožujka 2016. godine te su potpisani u znak odobrenja.



Ivan Topčić  
Predsjednik Uprave



Matija Topčić  
Član Uprave

## Bilješke

### 1. Opći podaci o društvu

Tim Kabel društvo s ograničenom odgovornošću za trgovinu (u nastavku Društvo) sa sjedištem u Savskoj cesta 103, 10 360 Sesvete, Republika Hrvatska, osnovano je Ugovorom o osnivanju 14. kolovoza 1991. godine. Upisano je u registar Trgovačkog suda u Zagrebu pod brojem 080163024, OIB 69927324836. Osnovna djelatnost Društva jest veleprodaja kabela i vodiča različitih vrsta.

### 2. Sažetak značajnih računovodstvenih politika

Sljedeće računovodstvene politike dosljedno su primjenjivane na sva razdoblja koja su prikazana u financijskim izvještajima.

#### 2.1 Izjava o usklađenosti

Financijski izvještaji pripremljeni su u skladu s Hrvatskim standardima financijskog izvještavanja (HSFI). Financijski izvještaji odobreni su od strane Uprave dana 18. ožujka 2016. godine.

#### 2.2 Osnova za izradu izvještaja

Financijski izvještaji sastavljeni su prema načelu povijesnog troška te prema načelu neograničenosti vremena poslovanja.

#### 2.3 Funkcionalna valuta i valuta prezentiranja

Financijski izvještaji sastavljeni su u kunama („kn“), koja je ujedno i funkcionalna valuta Društva. Službeni tečaj 31. prosinca 2015. godine bio je 7,635047 (2014.: 7,661471) kuna za jedan euro, dok je tečaj kune na isti dan za jedan američki dolar bio 6,991801 (2014.: 6,302107) kuna.

#### 2.4 Uporaba procjena i prosudbi

Priprema financijskih izvještaja zahtijeva da Uprava donosi prosudbe, procjene i pretpostavke koje utječu na primjenu računovodstvenih politika i na iskazane iznose imovine, obveza, prihoda i troškova. Stvarni rezultati mogu se razlikovati od tih procjena.

Procjene i uz njih vezane pretpostavke kontinuirano se pregledavaju. Utjecaj korekcije procjene priznaje se u razdoblju u kojem je procjena korigirana, i budućim razdobljima ako korekcija utječe na tekuće i buduća razdoblja.

Prilikom prosuđivanja, Uprava je primijenila pojedinačne kriterije za priznavanje prihoda od prodaje, što se osobito tiče toga je li Društvo prenijelo na kupca značajne rizike i nagrade povezane s vlasništvom. Uprava je uvjeren da su značajni rizici i nagrade povezani s vlasništvom preneseni te da je primjereno prihode priznati u tekućoj godini.

## 2.5 Strane valute

Transakcije u stranim valutama preračunavaju se u funkcionalnu valutu po tečaju strane valute važećem na dan transakcije. Monetarna imovina i obveze izražene u stranoj valuti na datum bilance preračunate su u funkcionalnu valutu upotrebom tečaja strane valute važećeg na dan bilance. Tečajne razlike proizašle iz namire potraživanja ili izvještavanja o monetarnim stavkama po tečajevima različitim od onih po kojima su bile početno evidentirane tijekom razdoblja ili prikazane u prošlim financijskim izvještajima, priznaju u računu dobiti i gubitka u razdoblju u kojem nastaju.

Nemonetarna imovina i stavke koje se mjere po povijesnom trošku strane valute preračunavaju se po tečaju važećem na dan transakcije te se dalje ne usklađuju radi provjere tečaja. Nemonetarna imovina i obveze izražene u stranim valutama koji su iskazani po fer vrijednosti preračunavaju se u funkcionalnu valutu po tečaju važećem na dan utvrđivanja fer vrijednosti.

## 2.6 Nematerijalna imovina

Nematerijalna imovina priznaje se samo ako je vjerojatno da će buduće ekonomske koristi koje se mogu pripisati imovini pritjecati Društvu, a trošak nabave te imovine može se pouzdano izmjeriti.

### 2.6.1 *Priznavanje*

Nematerijalna imovina početno se procjenjuje po trošku nabave, koji obuhvaća kupovnu cijenu nakon odbitka trgovačkih popusta i rabata, carine, poreza koji se ne vraćaju te izdataka koji se izravno mogu pripisati pripremi ove imovine za namjeravanu upotrebu.

### 2.6.2 *Naknadni troškovi*

Naknadni troškovi nematerijalne imovine priznaju se samo ako povećavaju buduće ekonomske koristi koje se mogu pripisati imovini te ako će iste pritjecati u Društvo. Svi ostali troškovi predstavljaju trošak u računu dobiti i gubitka u razdoblju kad su nastali.

### 2.6.3 *Mjerenje*

Nematerijalna imovina nakon početnog priznavanja mjeri se po trošku nabave umanjenom za ispravak vrijednosti (amortizaciju) i za akumulirani gubitak od umanjenja.

## Bilješke

### 2.6.4 Amortizacija

Nematerijalna se imovina s ograničenim korisnim vijekom trajanja amortizira, a nematerijalna imovina s neodređenim korisnim vijekom uporabe ne.

Trošak amortizacije tereti račun dobiti i gubitka, a računa se linearnom metodom tijekom procijenjenoga očekivanog vijeka upotrebe pojedinih stavaka nematerijalne imovine, do procijenjenog ostatka vrijednosti, osim ako očekivani vijek upotrebe nije neograničen.

Nadoknadivi iznos nematerijalne imovine s neograničenim vijekom upotrebe i nematerijalne imovine koja još nije u upotrebi procjenjuje se jedanput na godinu. Ostala nematerijalna imovina amortizira se od datuma kada je raspoloživa za upotrebu.

Procijenjeni korisni vijek upotrebe nematerijalne imovine koji proizlazi iz ugovornih ili drugih zakonskih prava ne može biti duži od razdoblja važenja ugovornih ili drugih zakonskih prava, ali može biti kraći ovisno o razdoblju tijekom kojeg se očekuje da će se imovina upotrebljavati.

Procjena ostatka vrijednosti imovine temelji se na iznosu koji bi se dobio od prodaje s cijenom koja prevladava na datum procjene za prodaju slične imovine na kraju procijenjenog vijeka uporabe imovine i koje djeluje prema sličnim uvjetima u kojima će se imovina upotrebljavati.

Promjene u metodi, očekivanom korisnom vijeku upotrebe i ostatku vrijednosti imovine obračunavaju se kao promjena računovodstvene procjene.

Metoda amortizacije, korisni vijek upotrebe, kao i ostatak vrijednost imovine pregledavaju se godišnje.

Amortizacijske stope upotrebljavane kod obračuna amortizacije prikazane su u sljedećoj tablici:

	Godišnja stopa Prethodna godina 2014.	Godišnja stopa Tekuća godina 2015.
Softver	50%	50%

Licencije se amortiziraju tijekom procijenjenog vijeka upotrebe, ali ne duže od deset godina.

### 2.6.5 Prestanak priznavanja

Nematerijalna imovina prestaje se priznavati prilikom otuđenja ili kada se ne očekuju buduće ekonomske koristi od uporabe ili otuđenja. Rashodi ili prihodi koji proizlaze iz povlačenja ili otuđenja nematerijalne imovine priznaju se u računu dobiti i gubitka.

## 2.7 Materijalna imovina

Materijalna imovina priznaje se samo ako je vjerojatno da će buduće ekonomske koristi koje se mogu pripisati imovini pritjecati Društvu, a trošak nabave te imovine može se pouzdano izmjeriti.

### 2.7.1 Priznavanje

Materijalna imovina početno se mjeri po trošku nabave koji uključuje kupovnu cijenu, uključujući uvozne pristojbe i nepovratne poreze nakon odbitka trgovačkih popusta i rabata, sve troškove koji se izravno mogu pripisati dovođenju imovine na mjesto i u radno stanje za namjeravanu upotrebu, početno procijenjene troškove demontaže, uklanjanja imovine i obnavljanja mjesta na kojem je imovina smještena, za koje obveza za poduzetnika nastaje kada je imovina nabavljena ili kao posljedica uporabe imovine tijekom razdoblja za namjene različite od proizvodnje zaliha tijekom razdoblja.

### 2.7.2 Naknadni troškovi

Naknadni troškovi materijalne imovine priznaju se samo ako povećavaju buduće ekonomske koristi koje se mogu pripisati imovini te ako će iste pritijecati u Društvo. Svi ostali troškovi predstavljaju trošak u računu dobiti i gubitka u razdoblju kad su nastali.

### 2.7.3 Mjerenje

Materijalna se imovina nakon početnog priznavanja mjeri po trošku nabave umanjenom za ispravak vrijednosti (amortizaciju) i za akumulirani gubitak od umanjenja.

### 2.7.4 Amortizacija

Amortizacija se obračunava od trenutka kada je sredstvo spremno za upotrebu, tj. kad se nalazi na lokaciji i u uvjetima potrebnima za uporabu koju je namijenila Uprava, a prestaje se obračunavati kada je sredstvo raspoloživo za prodaju ili se prestane priznavati kao imovina.

Trošak amortizacije tereti račun dobiti i gubitka, a računa se linearnom metodom tijekom procijenjenoga očekivanog vijeka upotrebe pojedinih stavaka materijalne imovine, do procijenjenog ostatka vrijednosti. Zemljište i imovina u pripremi se ne amortiziraju.

Vijek upotrebe imovine određen je vremenom u kojem poduzetnik očekuje upotrebljavati imovinu.

Procjena ostatka vrijednosti imovine temelji se na iznosu koji bi se dobio od prodaje s cijenom koja prevladava na datum procjene za prodaju slične imovine na kraju procijenjenog vijeka uporabe imovine i koje djeluje prema sličnim uvjetima u kojima će se imovina upotrebljavati.

Promjene u metodi, očekivanom korisnom vijeku upotrebe i ostatku vrijednosti imovine obračunavaju se kao promjena računovodstvene procjene.

Metoda amortizacije, korisni vijek upotrebe, kao i ostatak vrijednost imovine pregledavaju se godišnje.

Amortizacijske stope upotrebljavane kod obračuna amortizacije prikazane su u sljedećoj tablici:

Amortizacijske grupe	Godišnja stopa	Godišnja stopa
	Prethodna godina 2014.	Tekuća godina 2015.
Građevinski objekti	1 %	1 %
Oprema skladišta	10 %-25 %	10 %-50 %
Računalna i telekomunikacijska oprema	25%-50 %	25%-50 %
Transportna sredstva	20%-25 %	20%-25 %
Ulaganje na tuđim objektima	20 %	20 %
Ostala oprema	10 %	10 %

# Bilješke

### 2.7.5 Prestanak priznavanja

Materijalna imovina prestaje se priznavati prilikom otuđenja ili kada se ne očekuju buduće ekonomske koristi od upotrebe ili otuđenja. Rashodi ili prihodi koji proizlaze iz povlačenja ili otuđenja nematerijalne imovine priznaju se u računu dobiti i gubitka.

### 2.8 Zalihe

Zalihe se priznaju u bilanci kada je vjerojatno da će buduće ekonomske koristi priteći Društvu i kada zalihe imaju troškove ili vrijednosti koja se pouzdano mogu izmjeriti.

Zalihe se iskazuju po trošku nabave uvećanom za zavisne troškove ili neto utrživoj vrijednosti, ovisno o tome koja je niža. Neto utrživa vrijednost zaliha predstavlja procijenjenu prodajnu cijenu zaliha umanjenu za troškove prodaje.

Trošak zaliha uključuje troškove nabave, troškove konverzije i druge troškove nastale dovođenjem zaliha na sadašnju lokaciju i sadašnje stanje.

Društvo razdužuje zalihe metodom prosječnih ponderiranih cijena.

Kad su zalihe prodane, knjigovodstveni iznos tih zaliha priznaje se kao rashod razdoblja u kojem su priznati odnosi prihodi. Iznos bilo kojeg otpisa zaliha do neto utržive vrijednosti i svi gubici zaliha priznaju se kao rashod u razdoblju otpisa, odnosno nastanka gubitka. Iznos bilo kojeg poništenja otpisa zaliha, kao posljedica povećanja neto utržive vrijednosti, priznaje se kao prihod, do visine prethodno priznatog rashoda, u razdoblju u kojem je došlo do poništenja.

### 2.9 Financijska imovina

Financijski instrument svaki je ugovor temeljem kojeg nastaje financijska imovina i financijska obveza ili vlasnički instrument.

Financijska imovina klasificira se, zbog potrebe mjerenja, u četiri skupine:

- financijska imovina čija se promjena fer vrijednosti priznaje u računu dobiti i gubitka;
- ulaganja koja se drže do dospijea;
- zajmovi i potraživanja;
- financijska imovina raspoloživa za prodaju.

Financijska imovina čija se promjena fer vrijednosti priznaje u računu dobiti ili gubitka jest ona koja je klasificirana kao imovina namijenjena trgovanju ili koju je Društvo prilikom početnog priznavanja svrstalo u ovu skupinu. Fer vrijednost jest iznos za koji se neka imovina može razmijeniti ili obveza podmiriti između informiranih nepovezanih stranaka koje su voljne obaviti transakciju.

Ulaganja koja se drže do dospijea nederivativna su financijska imovina s fiksnim ili utvrdivim dospijecom (osim zajmova) koju Društvo ima namjeru i mogućnost držati do dospijea.

Zajmovi i potraživanja nederivativna su financijska imovina s fiksnim ili utvrdivim plaćanjima koja ne kotiraju na aktivnom tržištu. Uključuju depozite kod banaka s dospijećem duljim od tri mjeseca i ostala potraživanja. Zajmovi i potraživanja priznaju se kada Društvo postane jedna od ugovornih strana na koju se primjenjuju ugovorni uvjeti instrumenta.

Financijska imovina raspoloživa za prodaju jest sva ostala financijska imovina.

#### 2.9.1 Priznavanje

Financijska imovina priznaje se u trenutku kada Društvo postane jedna od ugovornih strana na koju se primjenjuju ugovorni uvjeti instrumenta.

#### 2.9.2 Mjerenje

Financijska imovina početno se mjeri po fer vrijednosti (trošku stjecanja) uvećano za transakcijske troškove, osim imovine čija se promjena fer vrijednosti priznaje u računu dobiti i gubitka. Pri početnom mjerenju ove imovine ne uključuju se transakcijski troškovi, već oni terete rashode razdoblja.

Zajmovi, potraživanja i ulaganja koja se drže do dospjeća mjere se po amortizacijskom trošku primjenom metode efektivne kamatne stope i umanjuju se za umanjenje vrijednosti.

Amortizirani trošak jest iznos po kojem je financijska imovina mjerena po početnom priznanju umanjena za iznos otplate glavnice uvećana za kumulativnu amortizaciju primjenom efektivne kamatne stope. Efektivna kamatna stopa točno diskontira buduća novčana plaćanja ili primitke kroz očekivani vijek trajanja financijskog instrumenta. Efekti nastali naknadnim mjerenjem ove imovine priznaju se u računu dobiti i gubitka.

Na svaki sljedeći datum bilance Društvo vrednuje ulaganja u vlasničke instrumente čija cijena ne kotira na aktivnom tržištu i čija se fer vrijednost ne može pouzdano utvrditi mjeriti po trošku stjecanja.

Ostalu financijsku imovinu na svaki sljedeći datum bilance Društvo će mjeriti po fer vrijednosti bez umanjenja za iznos transakcijskih troškova.

#### 2.9.3 Prestanak priznavanja

Financijska imovina prestaje se priznavati ako ugovorna prava na primitak novca od financijske imovine isteknu ili su ispunjena, ili Društvo drugoj osobi prenese sve značajne rizike i koristi od financijske imovine ili Društvo unatoč zadržavanju nekih značajnih rizika i koristi vezanih za financijsku imovinu prenese kontrolu nad tom imovinom drugoj osobi tako da ta druga osoba temeljem vlastite odluke tu imovinu u cijelosti može prodati nepovezаноj osobi bez ikakvih ograničenja.

### 2.10 Potraživanja od kupaca i ostala potraživanja

Potraživanja su, na temelju obvezno pravnih i drugih osnova, zasnovana prava potraživanja od dužnika, plaćanje duga, isporuka usluga ili pružanje usluga, bez ugovorenog prinosa (npr. kamate) jer su potraživanja kod kojih je ugovorom određen prinos opisana pod drugim bilješkama.

#### 2.10.1 Priznavanje

Društvo će priznati potraživanja u bilanci isključivo kada postaje jedna od ugovornih strana na koju se primjenjuju ugovorni uvjeti.



# Bilješke

### 2.10.2 Mjerenje

Potraživanja se početno mjere po fer vrijednosti. Ako se naplata potraživanja odgađa za dulje razdoblje (dulje od 1 godine), a nisu ugovorene kamate, ili su ugovorene po stopi koja je niža od tržišne, potraživanje će se priznati u iznosu koji predstavlja sadašnju vrijednost budućih novčanih tokova diskontiranih primjenom tržišne kamatne stope.

Transakcije u stranoj valuti evidentiraju se u funkcionalnoj valuti, primjenjujući na iznos u stranoj valuti spot tečaj između funkcionalne i strane valute važeće na datum transakcije.

Na svaki sljedeći datum bilance Društvo će potraživanja čija se naplata očekuje u razdoblju dužem od godinu dana mjeriti po amortiziranom trošku primjenom metode efektivne kamatne stope umanjeno za gubitak od umanjenja vrijednosti. Sva ostala potraživanja mjere se po početno priznatom iznosu umanjeno za naplaćene iznose i umanjenja vrijednosti.

Rashod se priznaje u računu dobiti i gubitka ako su se potraživanja prestala priznavati zbog nenadoknadivosti ili je njihova vrijednost umanjena.

### 2.11 Novac i novčani ekvivalenti

Novac i novčani ekvivalenti, za potrebe bilance i izvještaja o novčanom toku, obuhvaćaju stanja na računima kod banaka i novac u blagajni, te visoko likvidna ulaganja s beznačajnim rizikom promjene vrijednosti i rokovima dospijeca do tri mjeseca od datuma stjecanja.

### 2.12 Kapital

Kapital je vlastiti izvor financiranja imovine Društva i predstavlja ostatak imovine nakon podmirivanja obveza. Revalorizacijske rezerve dio su kapitala koje nastaju ponovnom procjenom imovine iznad troškova nabave (dugotrajne materijalne i nematerijalne imovine te financijske imovine raspoložive za prodaju).

Zadržana dobit ili preneseni gubitak dio je dobiti prethodnih razdoblja koja ostaje Društvu nakon raspoređivanja u rezerve, isplate dividende ili udjela u dobiti umanjena za gubitke prethodnih razdoblja.

Dobit ili gubitak tekućega obračunskog razdoblja dio je kapitala kao rezultat viška prihoda nad rashodima, odnosno viška rashoda na prihodima ostvarenih u tekućem obračunskom razdoblju nakon obračuna poreza na dobit.

### 2.13 Rezerviranja

Rezerviranja su najbolja procjena izdataka potrebnih za podmirivanje sadašnje obveze na datum bilance. Rezerviranje se priznaje kada:

- poduzetnik ima sadašnju obvezu (pravnu ili izvedenu) kao rezultat prošlog događanja;
- je vjerojatno da će podmirivanje obveze zahtijevati odljev resursa;
- se iznos obveze može pouzdano procijeniti.

Iznos priznat kao rezerviranje treba biti najbolja procjena izdataka potrebnih za podmirivanje sadašnje obveze na datum bilance.

## 2.14 Obveze

Obveza je sadašnja obveza Društva, proizašla iz prošlih transakcija i prošlih događaja za čije se podmirenje očekuje da će doći do odljeva resursa.

### 2.14.1 Priznavanje

Obveza se priznaje u bilanci kada je vjerojatno da će zbog podmirivanja sadašnje obveze nastati odljev resursa i kada se iznos kojem će se ona podmiriti može pouzdano izmjeriti.

Nepredviđena obveza ne priznaje se, nego se samo objavljuje u bilješkama.

### 2.14.2 Mjerenje

Kod početnog priznanja financijske obveze mjere se po fer vrijednosti. Ako Društvo naknadno ne mjeri financijske obveze po fer vrijednosti čija se promjena ne priznaje u računu dobiti i gubitka, tada se pri početnom priznavanju dodaju transakcijski troškovi.

Naknadno, financijske obveze vrednuju se po amortiziranom trošku primjenom metode efektivne kamatne stope tijekom trajanja osim:

- financijskih obveza čija se promjena fer vrijednosti priznaje u računu dobiti i gubitka;
- financijskih obveza koje nastaju ako prijenos financijske imovine ne udovoljava zahtjevima prestanka priznavanja ili se računovodstveno tretiraju primjenom pristupa nastavka kontinuiranog sudjelovanja u imovini.

### 2.14.3 Prestanak priznavanja

Obveza se prestaje priznavati ako je nestala, tj. ako je podmirena, istekla ili ako se vjerovnik odrekao svojih prava ili ih je izgubio.

## 2.15 Vremenska razgraničenja

Vremenska razgraničenja jesu:

- potraživanja ili obveze za koje u obračunskom razdoblju nisu zadovoljeni kriteriji priznavanja prihoda, odnosno rashoda, već se ispunjenje ovih kriterija očekuje u budućim razdobljima, ili
- prihodi ili rashodi priznati u obračunskom razdoblju temeljem načela nastanka događaja, a za koje se u istom obračunskom razdoblju nisu zadovoljili kriteriji priznavanja potraživanja ili obveza, već se ispunjenje ovih kriterija očekuje u budućim razdobljima.

### 2.15.1 Mjerenje

Unaprijed plaćeni troškovi priznaju se u visini plaćenog iznosa. Nedospjela naplata prihoda priznaje se u knjigama po fer vrijednosti naknade koja se očekuje primiti ili potraživanja koje se očekuje priznati.

Odgodeno plaćanje troškova priznaje se po fer vrijednosti očekivanog izdatka ili obveze. Prihod budućeg razdoblja priznaje se u visini primljenog iznosa ili priznatih potraživanja.

# Bilješke

Na svaki sljedeći datum bilance stavke vremenskih razgraničenja priznaju se u iznosu koji je jednak početno priznatom iznosu umanjenom za dio koji se priznaje kao:

- prihod ili rashod tekućeg razdoblja ako je riječ o unaprijed plaćenim troškovima ili prihodima budućeg razdoblja;
- potraživanje ili obveze ako je riječ o nedospjeloj naplati prihoda ili odgođenom plaćanju troškova.

### 2.15.2 *Primljene potpore*

Dobivene potpore povezane s imovinom, uključujući nenovčane potpore po fer vrijednosti, prezentiraju se u bilanci iskazivanjem odgođenog prihoda.

Potpore se iskazuje kao odgođeni prihod koja se priznaje kao prihod na sustavnoj i racionalnoj osnovi tijekom vijeka upotrebe imovine, tj. sučeljavanjem s troškovima amortizacije imovine za koju je potpora dobivena.

## 2.16 Prihodi

Prihod je povećanje ekonomske koristi u obliku priljeva ili povećanja imovine ili smanjenja obveza koje ima za posljedicu povećanje kapitala, osim uplata sudionika u kapitalu.

### 2.16.1 *Priznavanje poslovnih prihoda*

Prihod se priznaje kada je vjerojatno da će buduće ekonomske koristi ulaziti kod poduzetnika i kada se koristi mogu pouzdano izmjeriti.

Prihod od prodaje proizvoda priznaje se:

- kada je Društvo na kupca prenijelo značajne rizike i koristi od vlasništva nad proizvodima, uključivo i robu;
- kada ne zadržava stalno sudjelovanje u upravljanju, do stupnja koji se obično povezuje s vlasništvom niti učinkovitu kontrolu nad prodanim proizvodima i robom;
- kada se iznos prihoda može se pouzdano izmjeriti, vjerojatno je da će ekonomske koristi povezane s transakcijom u vezi s prodajom proizvoda pritijecati Društvu, i
- kada se troškovi, koji su nastali ili će nastati transakcijom u vezi s prodajom proizvoda mogu pouzdano izmjeriti.

Prihodi, troškovi i imovina priznati su u iznosima neto od poreza na dodanu vrijednost (PDV), osim ako iznos PDV-a koji snosi Društvo nije moguće povratiti od države. U tom slučaju iznos PDV-a priznat je kao dio troška nabave imovine ili kao trošak.

U slučaju da je prihod priznat, a nastane nesigurnost naplate, Društvo će nenaplativi iznos ili iznos za koji je prestala vjerojatnost naplate, priznati kao rashod.

### 2.16.2 *Priznavanje financijskih prihoda*

Prihodi od kamata, tantijema i dividendi priznaju se ako je vjerojatno da će ekonomske koristi povezane s transakcijom i poslovnim događajem pritijecati Društvu i iznos prihoda može se pouzdano izmjeriti.

Prihod od kamata priznaje se u računu dobiti i gubitka primjenom metode obračunatih prihoda, uzimajući u obzir efektivni prinos na imovinu.

Dividenda se priznaje kada je ustanovljeno pravo na isplatu dividendi. Kod financijske imovine ili financijskih obveza klasificiranih po fer vrijednosti, promjena fer vrijednosti priznaje se u računu dobiti i gubitka.

#### 2.16.3 Priznavanje ostalih – izvanrednih prihoda

Prihod ili rashod od prestanka priznavanja dugotrajne materijalne imovine putem otuđenja ili kada se ne očekuju buduće ekonomske koristi treba priznati u račun dobiti i gubitka kao izvanredne prihode.

#### 2.16.4 Mjerenje

Prihod treba mjeriti po fer vrijednosti primljene naknade ili potraživanja.

### 2.17 Rashodi

Rashodi su smanjenje ekonomske koristi u obliku odljeva ili smanjenja imovine ili stvaranja obveza, što rezultira smanjenjem kapitala, osim raspodjele sudionicima u kapitalu. Troškovi posudbe obuhvaćaju kamate i druge troškove koji nastanu na teret Društava u vezi s posudbom izvora financiranja imovine. Troškovi posudbe priznaju se kao rashod u razdoblju u kojem su nastali, osim ako se kapitaliziraju u skladu s računovodstvenom politikom koja se odnosi na dugotrajnu imovinu.

#### 2.17.1 Priznavanje troškova

Obveze za doprinose u obvezne mirovinske fondove priznaju se kao trošak u računu dobiti i gubitka u razdoblju u kojem su nastali.

Plaćanja na osnovi operativnog najma u računu dobiti i gubitka priznaju se na temelju linearne metode tijekom razdoblja najma.

Troškovi popravaka i održavanja dugotrajne materijalne imovine jesu troškovi redovnog održavanja koji se priznaju kao rashod u računu dobiti i gubitka u razdoblju u kojem su nastali.

Nerealizirani gubici (rashodi) s osnove promjene fer vrijednosti financijske imovine priznaju se u računu dobiti i gubitka. Troškovi usluga priznaju se u razdoblju u kojem su usluge stvarno obavljene.

### 2.18 Porez na dobit

Društvo obračunava poreze u skladu s hrvatskim zakonom. Porez na dobit ili gubitak za godinu obuhvaća tekući porez na dobit i odgođeni porez. Porez na dobit iskazan je u računu dobiti i gubitka, osim u slučaju da se odnosi na poziciju koja je priznata izravno u kapitalu, a u tom se slučaju on nalazi u kapitalu. Tekući porez očekivana je porezna obveza na oporezivu dobit godine, primjenjujući zakonske stope ili uobičajene stope važeće na datum bilance uvažavajući eventualne korekcije iz prethodnih godina.

Odgođeni porez izračunat je primjenom metode bilančne obveze uzimajući u obzir privremene razlike između knjigovodstvenih vrijednosti imovine i obveza koje se upotrebljavaju za potrebe financijskog izvještavanja s iznosima upotrijebljenima za porezne svrhe. Privremene razlike u priznavanju imovine ili obveza nisu prikazane ako ne utječu na računovodstvo.

# Bilješke

Iznos odgođenog poreza temelji se na očekivanom načinu realizacije knjigovodstvene vrijednosti imovine i obveza primjenom poreznih stopa propisanih zakonom na dan bilance.

Odgođena porezna imovina priznata je samo u visini iznosa za koji je vjerojatno da će buduća dobit biti raspoloživa prema kojoj se porezna imovina može iskoristiti. Odgođena porezna imovina umanjuje se za iznos za koji nije vjerojatno da će se moći iskoristiti.

Odgođena porezna imovina i obveze prvobitno se mjere poreznim stopama za koje se očekuje da će se primjenjivati u razdoblju kada imovina bude nadoknađena ili obveza podmirena.

Tekuće porezne obveze za tekuća i ranija razdoblja vrednuju se iznosom koji se očekuje platiti ili povratiti od porezne vlasti, primjenjujući porezne stope i porezne zakone koji su na snazi na datum bilance.

## 2.19 Umanjenje imovine

Knjigovodstveni iznos imovine Društva, izuzev zaliha, pregledava se na svaki datum bilance kako bi se utvrdilo postoji li bilo kakva indikacija (objektivan dokaz) o umanjenju njihove vrijednosti. Ako indikacije postoje, iznos gubitka mjeri se kao razlika između knjigovodstvene vrijednosti i procijenjenih budućih novčanih tokova. Imovina koja se amortizira provjerava se radi umanjenja vrijednosti uvijek kada događaji ili promjene uvjeta ukazuju na to da knjigovodstvena vrijednost možda neće biti nadoknađiva.

Nadoknađivi iznos potraživanja Društva koji se vode po amortiziranom trošku izračunava se kao sadašnja vrijednost procijenjenih budućih novčanih tokova, diskontiranih originalnom efektivnom kamatnom stopom (što je efektivna kamatna stopa izračunata pri inicijalnom priznavanju ove financijske imovine). Kratkoročna se potraživanja ne diskontiraju.

Nadoknađivi iznos ostale imovine jest njegova fer vrijednost umanjena za troškove prodaje ili vrijednost u upotrebi, ovisno o tome koji je iznos viši. Vrijednost u upotrebi procjenjuje se diskontiranjem očekivanih budućih novčanih tokova na njihovu sadašnju vrijednost koristeći se diskontnom stopom prije poreza koja odražava trenutnu tržišnu procjenu vremenske vrijednosti novca i rizike specifične za pojedinu imovinu. Za imovinu koja ne stvara dovoljno neovisnih novčanih tokova nadoknađivi iznos procjenjuje se temeljem grupe sredstava kojoj ta imovina pripada. Gubitak od umanjenja vrijednosti priznaje se u slučaju kada je knjigovodstvena vrijednost imovine ili grupe sredstava viša od njihovoga procijenjenog nadoknađivog iznosa. Gubitak od umanjenja vrijednosti priznaje se u računu dobiti i gubitka.

Gubitak od umanjenja vrijednosti ukida se ako više ne postoje indikacije za umanjenje vrijednosti ili ako je došlo do promjene u procjenama koje su bile rabljene za određivanje nadoknađivog iznosa.

Gubitak od umanjenja vrijednosti ukida se samo do knjigovodstvene vrijednosti imovine, umanjene za ispravak vrijednosti, kakva bi bila izračunata da nije priznat gubitak od umanjenja vrijednosti.

## 3. Nematerijalna imovina

Prethodna godina 2014.	Licence i softver	Ukupno
<b><i>Nabavna vrijednost</i></b>		
31. prosinca 2013.	975.199	975.199
Povećanja	-	-
Otuđenja	(2.012)	(2.012)
<b>31. prosinca 2014.</b>	<b>973.187</b>	<b>973.187</b>
<b><i>Ispravak vrijednosti</i></b>		
31. prosinca 2013.	851.755	851.755
Amortizacija razdoblja	68.848	68.848
Otuđenja	-	-
<b>31. prosinca 2014.</b>	<b>920.603</b>	<b>920.603</b>
<b><i>Neto knjigovodstvena vrijednost</i></b>		
<b>31. prosinca 2014.</b>	<b>52.584</b>	<b>52.584</b>
31. prosinca 2013.	123.444	123.444

Tekuća godina 2015.	Licence i softver	Ukupno
<b><i>Nabavna vrijednost</i></b>		
31. prosinca 2014.	973.187	973.187
Povećanja	16.445	16.445
Otuđenja	(70.577)	(70.577)
<b>31. prosinca 2015.</b>	<b>919.055</b>	<b>919.055</b>
<b><i>Ispravak vrijednosti</i></b>		
31. prosinca 2014.	920.603	920.603
Amortizacija razdoblja	54.903	54.903
Otuđenja	(70.577)	(70.577)
<b>31. prosinca 2015.</b>	<b>904.929</b>	<b>904.929</b>
<b><i>Neto knjigovodstvena vrijednost</i></b>		
<b>31. prosinca 2015.</b>	<b>14.126</b>	<b>14.126</b>
31. prosinca 2014.	52.584	52.584

# Bilješke

## 4. Materijalna imovina

Prethodna godina 2014.	Zemljište	Građevinski objekti	Postrojenja i oprema	Alati, pogonski inventar i transportna imovina	Ostala materijalna imovina	Materijalna imovina u pripremi	Ukupno
<b>Nabavna vrijednost</b>							
31. prosinca 2013.	2.677.351	18.043.051	1.211.294	4.885.869	162.437	-	26.980.002
Povećanja	-	19.706	122.738	2.310.025	-	-	2.452.469
<b>31. prosinca 2014.</b>	<b>2.677.351</b>	<b>18.062.757</b>	<b>1.334.032</b>	<b>7.195.894</b>	<b>162.437</b>	-	<b>29.432.471</b>
<b>Ispravak vrijednosti</b>							
31. prosinca 2013.	-	9.640.184	990.100	4.143.551	152.189	-	14.926.024
Amortizacija razdoblja	-	180.585	135.132	607.552	5.248	-	928.517
<b>31. prosinca 2014.</b>	-	<b>9.820.769</b>	<b>1.125.232</b>	<b>4.751.103</b>	<b>157.437</b>	-	<b>15.854.541</b>
<b>Neto knjigovodstvena vrijednost</b>							
<b>31. prosinca 2014.</b>	<b>2.677.351</b>	<b>8.241.988</b>	<b>208.800</b>	<b>2.444.791</b>	<b>5.000</b>	-	<b>13.577.930</b>
31. prosinca 2013.	2.677.351	8.402.867	221.194	742.318	10.248	-	12.053.978

Tekuća godina 2015.	Zemljište	Građevinski objekti	Postrojenja i oprema	Alati, pogonski inventar i transportna imovina	Ostala materijalna imovina	Ukupno
<b>Nabavna vrijednost</b>						
31. prosinca 2014.	2.677.351	18.062.757	1.334.032	7.195.894	162.437	29.432.471
Povećanja	-	98.575	125.153	323.232	54.000	600.960
Otuđenja	-	-	(375.810)	(448.065)	-	(823.875)
<b>31. prosinca 2015.</b>	<b>2.677.351</b>	<b>18.161.332</b>	<b>1.083.375</b>	<b>7.071.061</b>	<b>216.437</b>	<b>29.209.556</b>
<b>Ispravak vrijednosti</b>						
31. prosinca 2014.	-	9.820.769	1.125.232	4.751.103	157.437	15.854.541
Amortizacija razdoblja	-	181.203	147.536	1.237.032	-	1.565.771
Otuđenja	-	-	(375.810)	(346.565)	-	(722.375)
<b>31. prosinca 2015.</b>	-	<b>10.001.972</b>	<b>896.958</b>	<b>5.641.570</b>	<b>157.437</b>	<b>16.697.937</b>
<b>Neto knjigovodstvena vrijednost</b>						
<b>31. prosinca 2015.</b>	<b>2.677.351</b>	<b>8.159.360</b>	<b>186.416</b>	<b>1.429.491</b>	<b>59.000</b>	<b>12.511.618</b>
31. prosinca 2014.	2.677.351	8.241.988	208.800	2.444.791	5.000	13.577.930

Na zemljištu i građevinskim objektima u Sesvetama postoji založno pravo u korist Raiffeisen bank Austria d.d., iznos tereta iznosi 3.200.000 €.

Ostala materijalna imovina uključuje 59.000 kn umjetničkih djela koje se ne amortiziraju.

## 5. Dugotrajna financijska imovina

	Prethodna godina 2014.	Tekuća godina 2015.
Ulaganje u vrijednosne papire	31.300	31.300
Osnivački udjel u ustanovi	20.000	20.000
Dani zajmovi	808.551	847.733
Ostala financijska imovina-životno osiguranje	2.297.518	2.458.947
<b>Ukupno</b>	<b>3.157.369</b>	<b>3.357.980</b>

Udjeli kod povezanih poduzetnika se odnose na ulaganja u ovisna društva kako slijedi:

	Postotak udjela 2014.	Postotak udjela 2015.	Prethodna godina 2014.	Tekuća godina 2015.
Zaklada Tim Kabel	100,00%	100,00%	20.000	20.000
<b>Ukupno</b>			<b>20.000</b>	<b>20.000</b>

## 6. Zalihe

	Prethodna godina 2014.	Tekuća godina 2015.
Zalihe sirovina i materijala	43.003	52.136
Zalihe trgovačke robe	17.746.895	10.535.215
Dugotrajna imovina namijenjena prodaji	650.847	650.847
<b>Ukupno</b>	<b>18.440.745</b>	<b>11.238.198</b>

Dugotrajna imovina namijenjena prodaji odnosi se na stan koji se prodaje. S obzirom na trenutnu situaciju na tržištu nekretnine društvo nije uspjelo prodati nekretninu tijekom 2015. godine, ali plan prodaje i dalje ostaje te društvo i dalje aktivno nudi nekretninu na prodaju.



## Bilješke

### 7. Potraživanja

	Prethodna godina 2014.	Tekuća godina 2015.
<i>Potraživanja od povezanih poduzetnika</i>		
– Bruto iznos potraživanja od povezanih poduzetnika	1.476.268	2.337.955
– Ispravak vrijednosti potraživanja od povezanih poduzetnika	-	-
	<u>1.476.268</u>	<u>2.337.955</u>
<i>Potraživanja od kupaca</i>		
– Bruto iznos potraživanja od kupaca	55.678.292	50.040.162
– Ispravak vrijednosti potraživanja od kupaca	(700.047)	(496.538)
	<u>54.978.245</u>	<u>49.543.624</u>
Potraživanja od zaposlenika i članova poduzetnika	9.392	24.818
<i>Potraživanja od države i drugih institucija</i>		
– Privremene vremenske razlike poreza	61.731	6.708
– Ostala slična potraživanja prema državi	1.821	4.305
	<u>63.552</u>	<u>11.013</u>
<i>Ostala potraživanja</i>		
Potraživanja za predujmove	2.044.379	62.809
Ostala potraživanja	357.965	-
	<u>2.402.344</u>	<u>62.809</u>
<b>Ukupno</b>	<b>58.929.801</b>	<b>51.980.219</b>

Kretanje ispravka vrijednosti potraživanja od kupaca i potraživanja od povezanih poduzetnika bilo je kako slijedi:

	Prethodna godina 2014.	Tekuća godina 2015.
1. siječnja	2.274.372	700.047
Nove rezervacije	438.894	-
Ukidanje starih rezervacija	(1.645.851)	(28.324)
Otpis potraživanja (isknjženje)	(367.368)	(175.185)
<b>31. prosinca</b>	<b>700.047</b>	<b>496.538</b>

### 8. Kratkotrajna financijska imovina

	Prethodna godina 2014.	Tekuća godina 2015.
Dani zajmovi povezanim poduzetnicima	3.141.203	2.443.215
Dani zajmovi, depoziti i sl.	1.748.205	1.700.638
<b>Ukupno</b>	<b>4.889.408</b>	<b>4.143.853</b>

## 9. Novac u banci i blagajni

	Prethodna godina 2014.	Tekuća godina 2015.
Novac na žiro računu –kune	374.796	7.522.246
Novac na žiro računu –strana valuta	2.899.329	879.881
Novac u blagajni –kune	7.440	25.130
<b>Ukupno</b>	<b>3.281.565</b>	<b>8.427.257</b>

## 10. Plaćeni troškovi budućeg razdoblja i obračunati prihodi

Prethodna godina 2014.	31. prosinca 2013.	Ukinuto tijekom godine	Nastalo tijekom godine	31. prosinca 2014.
Unaprijed plaćeni troškovi	128.687	(128.687)	127.080	127.080
Nedospjela naplata prihoda	268.957	(268.957)	218.021	218.021
<b>Ukupno</b>	<b>397.644</b>	<b>(397.644)</b>	<b>345.101</b>	<b>345.101</b>

Tekuća godina 2015.	31. prosinca 2014.	Ukinuto tijekom godine	Nastalo tijekom godine	31. prosinca 2015.
Unaprijed plaćeni troškovi	127.080	(127.080)	213.384	213.384
Nedospjela naplata prihoda	218.021	(218.021)	29.316	29.316
<b>Ukupno</b>	<b>345.101</b>	<b>(345.101)</b>	<b>242.700</b>	<b>242.700</b>

Unaprijed plaćeni troškovi odnose se na unaprijed plaćene troškova premija osiguranja, troškove časopisa, sajmova itd. Nedospjela naplata prihoda jesu prihodi koji se odnose na bonuse za 2015. godinu, a fakturirani su u 2016. godini.

## 11. Kapital i rezerve

Vlasnička struktura Društva dana jest u sljedećoj tablici:

	Prethodna godina 2014.		Tekuća godina 2015.	
	Postotak vlasništva	Nominalni iznos	Postotak vlasništva	Nominalni iznos
Ivan Topčić	48,50%	15.034.700	48,50%	15.034.700
Mirjana Topčić	50,50%	15.655.100	50,50%	15.655.100
Ramus Projekt d.o.o.	1%	310.200	1%	310.200
<b>Ukupno</b>	<b>100%</b>	<b>31.000.000</b>	<b>100%</b>	<b>31.000.000</b>

Temeljni kapital uplaćen je u cijelosti. Temeljni kapital sastoji se od 3 temeljna uloga. Društvo je isplatilo dividendu tijekom 2015. godine u iznosu od 8.930.429 kn.

## Bilješke

### 12. Dugoročne obveze

	Prethodna godina 2014.	Tekuća godina 2015.
<b>Obveze prema bankama i financijskim institucijama</b>		
–Ukupne obveze prema bankama i drugim financijskim institucijama	9.840.644	5.400.652
– <i>Tekuće dospjeće dugoročnih kredita domaćih banaka</i>	(4.899.505)	(4.122.878)
<b>Ukupno</b>	<b>4.941.139</b>	<b>1.277.774</b>

Obveze prema bankama plative su kako slijedi:

	Prethodna godina 2014.	Tekuća godina 2015.
Dugoročni krediti domaćih banaka		
– 1 godina ili manje	4.899.505	4.122.878
– 1 do 5 godina	4.941.139	1.277.774
<b>Ukupno</b>	<b>9.840.644</b>	<b>5.400.652</b>

Kamatna stopa prema ugovorima jest jednomjesečni LIBOR + 1,35% na godinu, promjenjiva, i tromjesečni EURIBOR + kamatna marža 3,7% na godinu.

### 13. Kratkoročne obveze

	Prethodna godina 2014.	Tekuća godina 2015.
Obveze prema bankama i drugim financijskim institucijama		
– <i>Tekuće dospjeće dugoročnih kredita domaćih banaka</i>	4.899.505	4.122.878
	4.899.505	4.122.878
Obveze za predujmove	1.428.327	3.365.508
Obveze prema dobavljačima	31.789.295	19.948.146
Obveze prema zaposlenicima	385.205	411.580
Obveze za poreze, doprinose i slična davanja	2.510.832	2.167.442
<b>Ukupno</b>	<b>41.013.164</b>	<b>30.015.554</b>

Obveze za poreze, doprinose i slična davanja u najvećem iznosu od 1.586.770 kn (2014.: 1.630.506 kn) odnose se na obveze za porez na dodanu vrijednost. Obveze prema zaposlenicima odnose se na obveze za neto plaće, i to u iznosu od 411.580 kn (2014.: 383.237 kn).

## 14. Odgođeno plaćanje troškova i prihodi budućeg razdoblja

Prethodna godina 2014.	31. prosinca 2013.	Ukinuto tijekom godine	Nastalo tijekom godine	31. prosinca 2014.
Odgođeno plaćanje troškova	420.709	(420.709)	193.327	193.327
Obračunati prihodi	981.639	(981.639)	958.050	958.050
Ostala vremenska razgraničenja	-	-	445	445
<b>Ukupno</b>	<b>1.402.348</b>	<b>(1.402.348)</b>	<b>1.151.822</b>	<b>1.151.822</b>

Tekuća godina 2015.	31. prosinca 2014.	Ukinuto tijekom godine	Nastalo tijekom godine	31. prosinca 2015.
Odgođeno plaćanje troškova	193.327	(193.327)	91.388	91.388
Prihodi budućeg razdoblja	958.050	(958.050)	508.820	508.820
Ostala vremenska razgraničenja	445	(445)	-	-
<b>Ukupno</b>	<b>1.151.822</b>	<b>(1.151.822)</b>	<b>600.208</b>	<b>600.208</b>

Odgođeno plaćanje troškova u 2015. godini odnosi se na ukalkulirane troškove prijevoza, bonusa i slično koji su fakturirani nakon datuma bilance. Prihodi budućeg razdoblja se odnose u potpunosti na dobivene subvencije vezane za nabavu imovine.

## 15. Prihodi od prodaje

	Prethodna godina 2014.	Tekuća godina 2015.
Prihodi od prodaje robe i usluga na domaćem tržištu	124.496.373	139.048.866
Prihodi od prodaje robe i usluga na inozemnom tržištu	97.690.323	92.625.469
<b>Ukupno</b>	<b>222.186.696</b>	<b>231.674.335</b>

Prihodi od prodaje robe odnose se najvećim dijelom na prihode od veleprodaje kabela.

## 16. Ostali poslovni prihodi

	Prethodna godina 2014.	Tekuća godina 2015.
Prihodi od prodaje usluga na ino tržištu	314.120	947.076
Prihodi od odobrenja od dobavljača	641.331	560.276
Prihodi od dotacija, državnih potpora	262.503	501.827
Prihodi od najмова	213.668	209.636
Prihodi od naplaćenih potraživanja koja su u prethodnim godinama bila vrijednosno usklađena	1.647.579	28.384
Ostali prihodi	354.903	824.663
<b>Ukupno</b>	<b>3.434.104</b>	<b>3.071.862</b>

## Bilješke

### 17. Troškovi sirovina i materijala

	Prethodna godina 2014.	Tekuća godina 2015.
Troškovi goriva i energije	349.440	365.443
Troškovi rezervnih dijelova i sitnog inventara	401.311	351.718
Troškovi potrošnog materijala	238.340	172.103
Troškovi uredskog materijala	128.095	122.427
<b>Ukupno</b>	<b>1.117.186</b>	<b>1.011.691</b>

### 18. Ostali vanjski troškovi

	Prethodna godina 2014.	Tekuća godina 2015.
Usluge posredovanja	2.484.905	3.134.560
Troškovi prijevoza	3.151.365	2.451.099
Troškovi održavanja	955.436	974.925
Ostali nespomenuti vanjski troškovi	624.258	680.096
Troškovi promocije i marketinga	970.818	491.281
Troškovi zakupnina	393.066	479.064
Troškovi pošte telefona i interneta	283.755	256.014
Komunalne usluge	213.827	222.398
Troškovi konzultantskih i odvjetničkih usluga	266.128	110.131
<b>Ukupno</b>	<b>9.343.558</b>	<b>8.799.568</b>

### 19. Troškovi osoblja

	Prethodna godina 2014.	Tekuća godina 2015.
Neto plaće i nadnice	4.214.870	5.015.514
Troškovi poreza i doprinosa iz plaća	2.089.508	2.391.590
Doprinosi na plaće	1.055.711	1.277.912
<b>Ukupno</b>	<b>7.360.089</b>	<b>8.685.016</b>

Na dan bilance Društvo je imalo 43 zaposlenika (2014.: 45). Troškovi osoblja uključuju 1.481.421 kn (2014.: 1.260.876 kn) određenih doprinosa obračunatih u obvezni mirovinski fond. Doprinosi se računaju kao postotak bruto plaća zaposlenika.

## 20. Amortizacija

	Prethodna godina 2014.	Tekuća godina 2015.
Amortizacija nematerijalne imovine	68.848	54.903
Amortizacija materijalne imovine	928.517	1.565.771
<b>Ukupno</b>	<b>997.365</b>	<b>1.620.674</b>

## 21. Ostali troškovi

	Prethodna godina 2014.	Tekuća godina 2015.
Troškovi naknada zaposlenicima	945.074	894.342
Troškovi premija osiguranja	328.120	518.274
Troškovi reprezentacije	957.667	366.819
Troškovi članarina i doprinosa	164.119	173.350
Ostali nespomenuti troškovi	211.501	162.812
<b>Ukupno</b>	<b>2.606.481</b>	<b>2.115.597</b>

## 22. Vrijednosno usklađivanje

	Prethodna godina 2014.	Tekuća godina 2015.
Vrijednosno usklađivanje potraživanja	439.018	-
Vrijednosno usklađenje zaliha za prodanu nekurentnu robu	285.444	66.842
<b>Ukupno</b>	<b>724.462</b>	<b>66.842</b>

## Bilješke

### 23. Ostali poslovni rashodi

	Prethodna godina 2014.	Tekuća godina 2015.
Troškovi darovanja	1.494.422	1.443.063
Troškovi odobrenih popusta kupcima	686.238	782.017
Kalo, rastep, kvar i lom	239.246	199.066
Ostali poslovni rashodi	138.439	77.800
<b>Ukupno</b>	<b>2.558.345</b>	<b>2.501.946</b>

### 24. Financijski prihodi

	Prethodna godina 2014.	Tekuća godina 2015.
<i>Kamate, tečajne razlike, dividende i slični prihodi iz odnosa s povezanim poduzetnicima i drugim osobama</i>		
– Prihodi od redovitih kamata	234.758	207.656
	<b>234.758</b>	<b>207.656</b>
<i>Kamate, tečajne razlike, dividende i slični prihodi iz odnosa s nepovezanim poduzetnicima i drugim osobama</i>		
– Prihodi od tečajnih razlika	600.103	899.264
– Prihodi od redovitih i zateznih kamata	242.707	187.828
	<b>842.810</b>	<b>1.087.092</b>
<b>Ukupno</b>	<b>1.077.568</b>	<b>1.294.748</b>

### 25. Financijski rashodi

	Prethodna godina 2014.	Tekuća godina 2015.
<i>Kamate, tečajne razlike, dividende i slični rashodi iz odnosa s povezanim poduzetnicima i drugim osobama</i>		
– Rashodi od tečajnih razlika	-	15.978
	-	<b>15.978</b>
<i>Kamate, tečajne razlike i drugi rashodi iz odnosa s nepovezanim poduzetnicima i drugim osobama</i>		
– Rashodi od kamata	153.609	74.557
– Rashodi od zateznih kamata	18.400	809
– Rashodi od tečajnih razlika	827.977	1.920.140
	<b>999.986</b>	<b>1.995.506</b>
Ostali financijski rashodi	462.303	473.351
<b>Ukupno</b>	<b>1.462.289</b>	<b>2.484.835</b>

## 26. Izvanredni - ostali rashodi

	Prethodna godina 2014.	Tekuća godina 2015.
Gubitak od prodane dug. imovine koja se ne amortizira	42.857	-
Gubitak od prodane dug.imovine	89.091	39.122
<b>Ukupno</b>	<b>131.948</b>	<b>39.122</b>

## 27. Porez na dobit

Porez na dobit priznat u računu dobiti i gubitka:

	Prethodna godina 2014.	Tekuća godina 2015.
Tekući porez	3.487.908	3.407.237
<b>Ukupno porez priznat u računu dobiti i gubitka</b>	<b>3.487.908</b>	<b>3.407.237</b>

Tabela u nastavku prikazuje usklađenje troška poreza na dobit:

	Prethodna godina 2014.	Tekuća godina 2015.
<i>Računovodstveni dobitak prije oporezivanja</i>	16.724.791	16.791.702
Efekt poreza na dobit (po stopi od 20%)	(3.344.958)	(3.358.340)
Efekt porezno nepriznatih troškova	(147.466)	(55.458)
Efekt poreznih olakšica	4.516	6.561
<b>Efekt poreza na dobit</b>	<b>3.487.908</b>	<b>3.407.237</b>
<b><i>Efektivna stopa poreza na dobit</i></b>	<b>20%</b>	<b>20%</b>

U skladu s poreznim propisima Porezna uprava ima pravo u bilo koje doba pregledati poslovne knjige Društva u razdoblju od tri do apsolutno šest godina nakon isteka godine u kojoj je porezna obveza iskazana, te može utvrditi dodatne porezne obveze i/ili kazne.



## Bilješke

## 28. Ugovorne i nepredviđene obveze

*Obveze po ugovoru o operativnom leasingu*

Društvo ima sklopljen ugovor o operativnom leasingu. Minimalna buduća plaćanja temeljem navedenog su kako slijedi:

	Prethodna godina 2014.	Tekuća godina 2015.
<i>Operativni leasing</i>		
- 1 godina ili manje	79.845	184.445
- 1 do 5 godina	226.228	620.839
- Više od 5 godina	-	-
<b>Ukupno</b>	<b>306.073</b>	<b>805.284</b>

*Obveze po ugovoru o zakupu poslovnog prostora*

Društvo ima 2 zakupa poslovnog prostora koji su izraženi u eurima i čija buduća minimalna plaćanja su kako slijedi:

	Prethodna godina 2014.	Tekuća godina 2015.
<i>Dugoročne obveze po najmu poslovnog prostora</i>		
- 1 godina ili manje	144.205	264.295
- 1 do 5 godina	-	327.085
<b>Ukupno</b>	<b>144.205</b>	<b>591.380</b>

*Nedovršeni sudski sporovi*

Tijekom redovitog poslovanja Društvo ima jedan otvoreni sudski spor u tijeku kao tuženik za koji smatra da nije značajan.

*Garancije*

Društvo ima nekoliko bankovnih garancija i ostalih potencijalnih obveza u ukupnom iznosu od 24.195.655 kn (2014.: 8.785.746 kn).

## 29. Transakcije s povezanim osobama

### *Transakcije s povezanim društvima*

Povezanim društvima smatra se sestrinsko društvo Tim Kabel d.o.o., Srbija, koje nabavlja robu od Društva. Sve transakcije s povezanim društvima temelje se na uobičajenim poslovnim i komercijalnim uvjetima. Povezanim osobama smatraju se vlasnici Društva.

Društvo je u 2015. godini ostvarilo prihode od prodaje roba i usluga u iznosu od 7.991.309 kn (2014.: 6.238.654 kn), rashode od prodaje roba i usluga u iznosu od 7.384.918 kn (2014.: 5.743.143 kn). Društvo 31.12.2015. ima iskazana potraživanja po prodaji i danu pozajmicu u ukupnom iznosu od 4.781.170 kn (2014.: 4.617.471 kn).

### *Transakcije s vlasnicima i rukovodstvom Društva i njihovim povezanim osobama*

Tijekom godine Društvo je imalo sljedeće transakcije s vlasnicima Društva, koji su ujedno i članovi Uprave Društva:

Prethodna godina 2014.	Prihodi	Rashodi	Imovina	Obveze
Isplaćene naknade vlasnicima i članovima uprave	-	266.825	-	-
<b>Ukupno</b>	-	<b>266.825</b>	-	-

Tekuća godina 2015.	Prihodi	Rashodi	Imovina	Obveze
Isplaćene naknade vlasnicima i članovima uprave	-	271.266	-	-
<b>Ukupno</b>	-	<b>271.266</b>	-	-

*Predsjednik uprave*



Ivan Topčić

*Član uprave*



Matija Topčić

## Tim Kabel d.o.o.

Poslovnica ZAGREB  
Savska cesta 103, 10360 Sesvete  
T +385 (1) 5555 900  
F +385 (1) 5555 901  
E zagreb@tim-kabel.hr

Poslovnica SPLIT  
4. gardijske 41 F (TTTS), 21311 Stobreč  
T +385 (21) 374 444  
F +385 (21) 458 458  
E split@tim-kabel.hr

Poslovnica OSIJEK  
Jablanova 33, 31000 Osijek  
T +385 (31) 297 607  
F +385 (31) 297 707  
E osijek@tim-kabel.hr

Najbolji tim za kabele!

