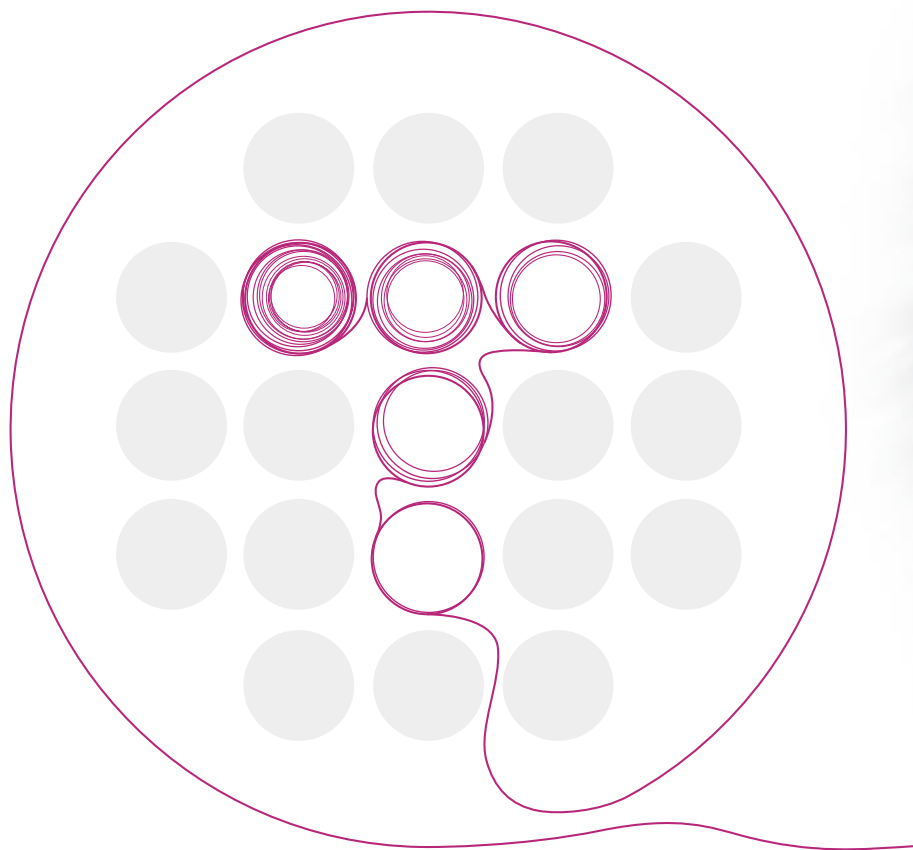




TimKabel®

20 godina najbolji tim za kabele

Godišnje izvješće **2014.**



www.tim-kabel.hr



TimKabel

GODIŠNJE IZVJEŠĆE	
Organizacijski profil	5
TIM KABEL	
O tvrtki	6
Povijest	7
Vizija, misija, korporativne vrijednosti	8
Pokazatelji uspješnosti	9
Uvodna riječ direktora	11
Pregled operativnog poslovanja u 2014. godini i pogled na buduće poslovanje	12
Pregled izvoznog poslovanja i kretanje cijene bakra u 2014. godini	14
POSLOVNI PROFIL TVRTKE	
Najvažnija postignuća u 2014. godini	15
Donacije i sponzorstva	16
Asortiman	17
Dobavljači	18
Tim Kabel u svijetu	20
Organizacijska struktura	23
Strategija i ciljevi	24
Reference	25
Hvala na povjerenju	27
FINANCIJSKA IZVJEŠĆA	29



TimKabel

Organizacijski profil

Ime:	Tim Kabel d.o.o.
Djelatnost:	distribucija kabela i vodiča
Godina osnivanja:	1991.
Adresa:	Savska cesta 103,10 360 Sesvete
Poslovnice:	Zagreb - Savska cesta 103, 10 360 Sesvete Split - 4. gardijske 41 F (TTTS), 21311 Stobreč Osijek - Jablanova 33, 31 000 Osijek
Telefon:	Zagreb - 385 1 55 55 900 Split - 385 21 37 44 44 Osijek - 385 31 297 607
E-mail:	zagreb@tim-kabel.hr split@tim-kabel.hr osijek@tim-kabel.hr
Web adresa:	www.tim-kabel.hr
Matični broj (MB):	3773469
OIB:	69927324836
Matični broj subjekta (MBS):	080163024
Temeljni kapital:	31.000.000,00 kn
IBAN:	HR70 2484 0081 1003 56031
BIC (SWIFT):	RZBHHR2X
Vlasnička struktura:	Ivan Topčić 48,5% Mirjana Topčić 50,5% Ramus Projekt d.o.o. 1%
Uprava:	Ivan Topčić, Matija Topčić
Broj zaposlenih:	45 (na dan 31.12.2014.)

O tvrtki

Tim Kabel d.o.o. vodeća je tvrtka u regiji koja se bavi veleprodajom i distribucijom svih vrsta kabela i vodiča. Zahvaljujući kvalitetnim proizvodima, stalnom ulaganju u poboljšanje poslovnog procesa te stručnom timu tvrtke koji kupca uvijek stavlja na prvo mjesto, u mogućnosti smo brzo i kvalitetno odgovoriti na sve zahtjeve i potrebe svojih kupaca.

Ono što našu ponudu čini konkurentnom jest pouzdanost, raspoloživost proizvoda koji se uvijek nalaze u našim skladištima, širok asortiman, mogućnost realizacije složenih projekata u kojima su potrebe kupaca vrlo specifične, kvalitetna logistika, brza isporuka i društvena odgovornost prema zaposlenicima, klijentima, poslovnim partnerima i zajednici.

Zahvaljujući odličnim odnosima s najvećim svjetskim proizvođačima kabela u mogućnosti smo optimizirati i najsloženije specifikacije te pronaći najbolje rješenje za kupca, uključujući i izradu posebnih kabela prema potrebama kupca.

Tim Kabel - najbolji tim za kabele!

Visoka kvaliteta usluge i zadovoljstvo kupaca naša je misija, koju jamči i svakodnevno potvrđuje vrhunski tim profesionalaca.

Tvrtka uspješno posluje od osnutka i prema rezultatima spada u sam vrh hrvatskoga gospodarstva.

Cilj Tim Kabela jest, nakon osvajanja tržišta Hrvatske i regije, postati prepoznatljiv brand i na svjetskom tržištu, prateći svjetske trendove te kontinuirano ulažući u promotivne aktivnosti na stranim tržištima, uključujući i izlaganja na renomiranim svjetskim sajmovima.



Povijest

- 1991.
- osnovana obiteljska tvrtka Tim proizvodnja d.o.o.
 - vlasnici supružnici Mirjana i Ivan Topčić
- 1994.
- djelatnost se usmjerava isključivo na veleprodaju kabela i vodiča
 - broj zaposlenih: 2 – Ivan Topčić i Eduard Bahler
- 1995.
- tvrtka mijenja naziv u Tim Kabel d.o.o.
 - tvrtka se seli u veće poslovne prostorije na zagrebačkom Borongaju
 - otvara se poslovnica u Splitu
 - 5 zaposlenih
 - prihodi 7 mil. kn
- 1996.
- sklapanje ugovora o ekskluzivitetu s renomiranim austrijskim proizvođačem Schwechater Kabelwerke
 - rast prihoda na 14 mil. kn
- 2000.
- otvaranje poslovnice u Osijeku
 - početak suradnje s renomiranim europskim proizvođačima kabela (Tele-Fonika Kable S.A., Draka Cable Solutions itd.)
 - 10 zaposlenih
- 2004.
- novi vizualni identitet tvrtke
 - broj zaposlenih: 21
- 2006.
- tvrtka se seli u vlastiti skladišno-uredski prostor u Sesvetama velik 13.000 m²
 - skladište kabela dostiže lager od 25 mil. kn
 - rastom od oko 70% u 2006. godini ukupni godišnji prihod prvi put prelazi 100 mil. kn i tvrtka ulazi u prvih 500 stvaratelja nove vrijednosti u Hrvatskoj
- 2007.
- povećanje poslovnih prostorija u Zagrebu (Sesvete)
 - proširenje asortimana signalnih i svjetlovodnih kabela
 - broj zaposlenih: 41
- 2008.
- sklapanje ugovora o ekskluzivnoj distribuciji asortimana tvrtki LS Cable, Nexans i Dätwyler Cables
 - vlasnici osnivaju društvo Tim Kabel Beograd d.o.o. u Srbiji
- 2009.
- Tim Kabel postaje ekskluzivni distributer Lapp Kabela GmbH
 - obilježena 15. godišnjica Tim Kabela
 - otisnut Katalog kabela i vodiča na hrvatskom jeziku
- 2010.
- poslovnica Split seli se u veći skladišno-uredski prostor
 - otisnut Katalog kabela i vodiča na engleskom jeziku
- 2011.
- poslovnica Split proslavila 15 godina
 - otvorena nova tržišta: Uganda, Malta, Belgija
 - kreirana aplikacija »Cijene metala« za iPhone
- 2012.
- izlaganje na sajmu Middle East Electricity u Dubaiju
 - recertifikacija standarda ISO 9001 i ISO 14001
 - projektiranje i isporuka kabela za Service Loop na naftnim bušotinama u Irak i Mađarsku
- 2013.
- dobivanje sredstava iz EU fondova za kupnju novog stroja
 - sklapanje najvećega pojedinačnog posla vrijednog 2,2 milijuna eura
 - udio izvoza u ukupnom prometu povećan na 32,8% s 18% u 2012.
 - broj zaposlenih: 42
- 2014.
- obilježena 20. obljetnica poslovanja
 - rast prihoda na preko 200 milijuna kuna
 - izvozni poslovi porasli 62% u odnosu na 2013.
 - u pogon pušten stroj za prematanje i rezanje kabela

Vizija / Misija / Korporativne vrijednosti

Vizija

Biti prvi, najbolji i najveći dobavljač kabela u regiji.

Misija

Visokom kvalitetom poslovanja, poštujući temeljne društvene i moralne vrijednosti, vodeći brigu o zadovoljstvu kupca i zaposlenika, osigurati stalan razvitak tvrtke, pritom vodeći brigu o zaštiti okoliša.

Korporativne vrijednosti

Društveno odgovorno ponašanje sastavni je dio naše poslovne strategije, što jača naš ugled i konkurentnost i pridonosi napretku društvene zajednice.

Svakom kupca i dobavljača poštujemo i uvažavamo te nastojimo izgraditi partnerski odnos.

Odgovornim i brzim izvršavanjem preuzetih obveza održavamo povjerenje u tvrtku kao pouzdanog i poželjnog partnera.

Njeguemo dobre međuljudske odnose u tvrtki komunicirajući kvalitetno i otvoreno. Cijenimo i tražimo iskrenost i poštenje, kako u odnosu s partnerima, tako i unutar tvrtke. U svakom smo trenutku prepoznatljivi kao ambiciozni i optimistični, vedri i veseli.

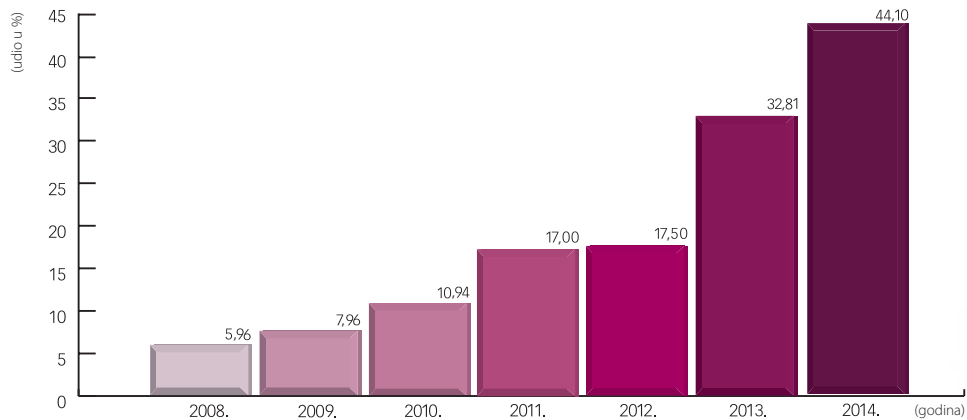
Cijenimo i potičemo samostalnost i inicijativu u radu, kreativnost i inovaciju, slobodu u odlučivanju i izražavanju. Očekujemo predanost i zauzetost za dobrobit tvrtke.

Naši su napori usmjereni i potrebama društvene zajednice. Obitelj je osnova društva, te stoga društvenu odgovornost izražavamo prvenstveno brinući se za obitelji zaposlenika.

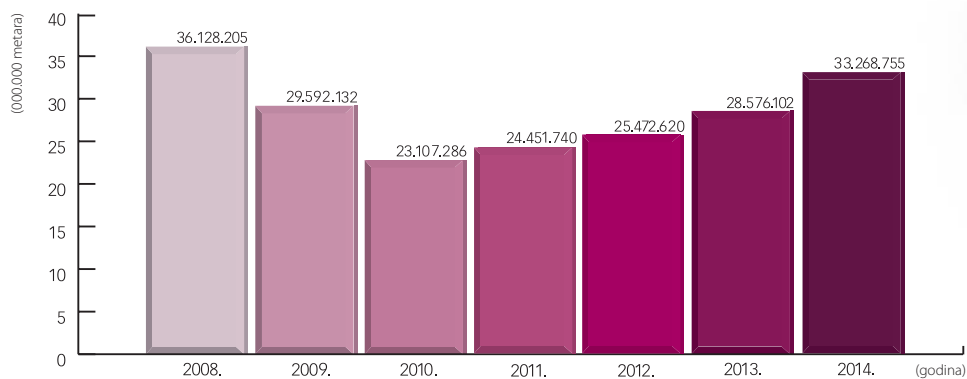
Uključeni smo u humanitarne akcije šire zajednice te se trudimo očuvati okoliš.

Pokazatelji uspješnosti

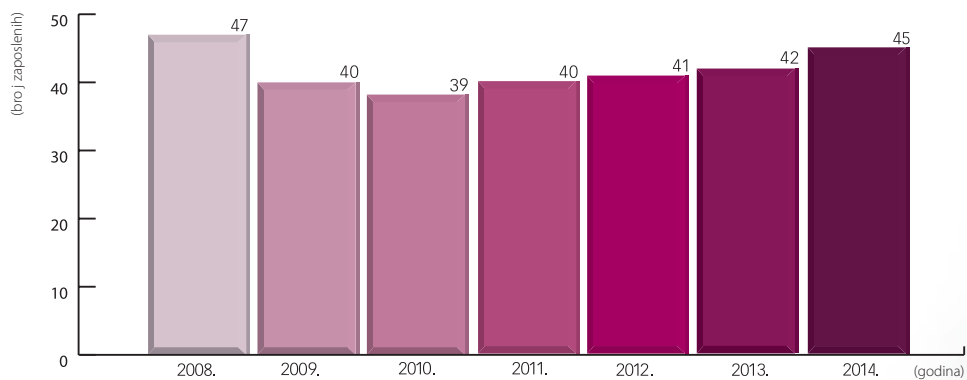
Udio izvoza u ukupnom prometu (%)



Pregled prometa u metrima



Zaposleni





Uvodna riječ direktora



Poštovani poslovni partneri, dragi prijatelji,

Evo, protekla je još jedna godina – naša najuspješnija dosad. No ipak, ova je godina po mnogočemu posebna. Usprkos nastavku recesije i krize u Hrvatskoj, možemo reći da smo i u takvim okolnostima ponovo ostvarili najbolje rezultate u svojoj povijesti. I zaista je u ovim izvještajima teško reći

nešto novo, jer je svake godine poslovanje sve uspješnije, pa tako jedina novost koja se još može istaknuti jesu brojke, koju su sve veće, bolje, ljepše, uspješnije...

Pa evo tih brojčanih pokazatelja za proteklu 2014. godinu:

Tim Kabel u 2014. godini prvi je put ostvario prihode od prodaje veće od 200 mil. kuna, točnije 222 milijuna kuna, što je za izvrsnih 20% više u odnosu na odličnu 2013. godinu.

U odnosu na plan koji smo zacrtali za 2014. godinu, a koji je iznosio 180.000.000 kn, uspjeli smo ga premašiti za fantastičnih 23,4%.

I ove je godine izvoz posebna priča. U 2014. godini ostvarili smo 98 milijuna kn izvoznih poslova, što je čak 62 % više nego 2013., kad smo ostvarili također odličnih 60 milijuna kn izvoza. U ukupnom rezultatu za 2014. godinu izvoz sudjeluje s 44%, što nas svrstava među veće izvoznike u državi. Nove kupce i partnere našli smo na dalekim tržištima – Južna Koreja, Pakistan, Jordan, Gruzija, Mauritanija, Zambija... Važan je podatak da smo dosad imali realizaciju u 63 zemlje, s većim ili manjim prometom.

Sa strateškim opredjeljenjem prema izvoznim poslovima nastaviti ćemo i u 2015. godini. Aktivnosti koje poduzimamo i koje ćemo nastaviti poduzimati na izvoznim tržištima trebale bi rezultirati većim rastom izvoza. Mnogo ulažemo u izvozne aktivnosti, tako da smo i ove godine, treći put zaredom, sudjelovali na sajmu u Dubaiju. I dalje mnogo ulažemo

u izvozne aktivnosti putujući na daleka tržišta, posjećujući sajmove i slično. Nadamo se da ćemo polovinu prometa vrlo brzo postići na domaćem tržištu, a polovinu na vanjskim, izvoznim poslovima. Planiramo to realizirati već 2015. godine, no, ako to ne bude moguće, svakako 2016.

Ovim rezultatima iznimno sam zadovoljan, tim više što smo ih ostvarili u složenom i zahtjevnom okruženju i usprkos daljnjem padu tržišnih aktivnosti u regionalnom okruženju. Također, izvozne su nas aktivnosti naučile i pokazale da se možemo ravnopravno nositi s konkurencijom iz ostalih područja svijeta te nas to iskustvo potiče da nastavimo s takvim aktivnostima.

Tim Kabel velik dio svojih aktivnosti bazira na kvalitetnom timu ljudi. Naš je prodajni tim iskusen, kompetentan te stručan, i kao takvi, na tržištu smo prepoznati kao «najbolji tim za kabele». Svi odjeli unutar tvrtke funkcioniraju i surađuju vrlo profesionalno pa nas partneri prepoznaju kao organiziranog, stabilnog i kvalitetnog dobavljača kabela.

Smisao i svrhu postojanja i rada ne vidimo samo u ostvarenju profita i dobiti. U poslovanje želimo uključiti svoju misiju, viziju i temeljne vrijednosti koje želimo stavljati u službu za dobrobit naših zaposlenika, njihovih obitelji, poslovnih partnera, pa i šire društvene zajednice. Vrhunska usluga, pouzdanost, otvorena komunikacija, kao i briga za one društvene slojeve kojima je potrebna pomoć i dalje će imati mjesto u našem poslovanju. Naši izvrsni rezultati poslovanja temelje se na takvoj predanosti i angažiranosti zaposlenika kad je posrijedi dobrobit tvrtke.

Vaš,

Ivan Topčić

Pregled operativnog poslovanja u 2014. godini...



Dragi partneri,

i u poslovnoj 2014. godini nastavila se gospodarska kriza, a ukupno gospodarstvo ostalo je u recesiji. Građevinske aktivnosti ostale su u stagnaciji, kao i energetske investicije, što je uvelike utjecalo na tržište Tim Kabela kao specijaliziranog distributera svih vrsta kabela i vodiča.

S obzirom na navedeno, možemo biti izuzetno ponosni na postignute prodajne rezultate u 2014. godini, koju smo završili s najvećim prihodom od prodaje u povijesti našeg poduzeća.

Prihodi od prodaje povećani su za gotovo 20%, sa 185 milijuna kuna u 2013. na gotovo 222 milijuna kuna. Na ovako veliko povećanje prodaje u najvećoj je mjeri utjecao izvoz, koji je narastao za preko 62%, na 98 milijuna kuna, i s nešto manje od 33% udjela u prihodima od prodaje u 2013. godini na 44% udjela u 2014. godini. Pritom se nastavio trend da je uz izvoz u zemlje bivše Jugoslavije i regiju uvelike povećan udio izvoza u EU i u daleke zemlje (Estoniju, Mađarsku, Australiju, te su otvorena nova važna izvozna tržišta poput Kazahstana, Jordana, Slovačke). Izvoz u Srbiju preko Tim Kabela Beograd d.o.o. također je povećan za 63%, na 6,3 milijuna kuna. Svi ovi podaci pokazuju da su kvalitete Tim Kabela poput širokog asortimana te brze i kvalitetne usluge i mogućnosti cjelovitog rješavanja složenih projekata prepoznati i na svjetskom tržištu.

S obzirom na nastavak stagnacije tržišta kabela u RH veoma smo zadovoljni i s prodajom na domaćem tržištu, na kojem je ponovo ostvarena prodaja od nešto preko 125 milijuna kuna (+0,1% u odnosu na 2013.), pri čemu je udio Tim Kabela održan na preko 20% tržišnog udjela na tržištu kabela u RH, što je i postavljeno kao cilj u 2014. godini.

U 2014. godini ostvaren je i bitan količinski porast prodaje, pri čemu je prodaja u tonama porasla za gotovo 25%, na 6.300 t, a u metrima za preko 16%, na 33.268 km.

Kako je razina nelikvidnosti u gospodarstvu i 2014. ostala visoka, posebno je važno da je maksimalnom kontrolom obrtaja potraživanja zadržana visoka razina likvidnosti poduzeća, nastavljena je i kontrola troškova i efikasnost upotrebe resursa te je zadržana visoka razina financijskih pokazatelja likvidnosti, aktivnosti i ekonomičnosti. Kada je riječ o aktivnosti, uz obrtaj potraživanja, dodatno su poboljšani i obrtaj zaliha i ukupne imovine, što ima dodatni pozitivan utjecaj na likvidnost.

Kako smo i najavili u izvješću za 2013., 2014. godine uspješno je provedena investicija u novu tehnologiju, odnosno u novi moderni stroj za prematanje i rezanje kabela, koji je uvelike povećao naš kapacitet i brzinu isporuke. Ovu investiciju sufinancirao je EU pretprikladnim fondom IPA IIIC za povećanje konkurentnosti malih i srednjih poduzeća. Ukupna vrijednost projekta bila je 300.000 eura, pri čemu je udio bespovratnih sredstava bio 57,6%, a 42,4% bilo je vlastito financiranje. Ukupno izvršenje projekta iznosilo je 296.000 eura, odnosno 98,8%, čime smo se ubrojili u najefikasnije korisnike EU sredstava u RH u skupini malih i srednjih poduzeća.

...i pogled na buduće poslovanje

I ovom smo investicijom potvrdili svoju poslovnu orijentaciju stalnog ulaganja u kvalitetu poslovanja i povećavanje razine kvalitete usluge svojim kupcima, koja je jedini jamac daljnega uspješnog poslovanja i povećanja prodaje.

Ovako dobri poslovni rezultati u 2014. godini velik su izazov našem cjelokupnom timu, budući da u 2015. godini, u najboljem slučaju, možemo očekivati minimalni porast gospodarstva uz daljnje teškoće u likvidnosti ekonomskog sustava. Bez obzira na to, mi smo optimistični i spremni na ovaj poslovni izazov te smo uvjereni da ćemo i 2015. godine ostvariti odlične poslovne rezultate i zacrtane planove. To, naravno, ne bi bilo moguće bez naših cijenjenih poslovnih partnera i zadovoljnih kupaca, i upravo su zato naši planovi i za 2015.godinu stalno podizanje kvalitete usluge i poslovnog procesa, čime želimo zadržati poziciju tržišnog

lidera i najvećeg regionalnog lagerista kabela te nastaviti jačati izvozne aktivnosti i širiti se na nova tržišta.

Samo na taj način možemo osigurati daljnji rast baziran na praćenju zahtjeva tržišta te kod naših postojećih i novih klijenata uvijek biti najbolji tim za kabele.

Nino Malinarić, komercijalni direktor



Pregled izvoznog poslovanja i kretanje cijene bakra u 2014. godini



Proteklu godinu obilježio je nastavak aktivnosti radi daljnjeg razvoja izvoznih rezultata, kako u broju izvoznih tržišta, tako i u realiziranom prometu te udjelu izvoza u ukupnom rezultatu Tim Kabela.

U tom smislu, pored redovitih prodajnih aktivnosti i posjeta potencijalnim i postojećim kupcima, organizirana su i dva izlaganja na sajmovima – već

redovito izlaganje u Dubaiju na sajmu Middle East Electricity te, prvi put, izlaganje na sajmu CARILEC u Oranjestadu na Arubi.

Na trećem izlaganju u nizu na sajmu Middle East Electricity bilo je dosad najviše posjetitelja, a zahvaljujući kontaktima sa sajma potpisani su ugovori i dogovoreni poslovi nakon kojih s punim pravom možemo reći da je Tim Kabel postao prepoznat dobavljač kabela na tržištu zemalja Zaljeva, s isporukama u sve zemlje regije (Ujedinjeni Arapski Emirati, Kuvajt, Saudijska Arabija, Irak...). I ove ćemo godine izlagati na istom sajmu i prvi ćemo put povećati izložbeni prostor, te se nadamo da će se, u najmanju ruku, ponoviti prošlogodišnji rezultati.

Prvo izlaganje na sajmu CARILEC (Caribbean Electric Utility Services Corporation) organizirano je radi predstavljanja Tim Kabela potencijalnim kupcima iz Karipske regije te Središnje Amerike, gdje su već ranije tijekom godine isporučeni kabele. Izlaganje na ovom sajmu bila je dobra prilika za prezentaciju Tim Kabela velikom broju potencijalnih kupaca iz regije.

Tijekom godine ostvareni su kontakti i realizirane isporuke na više novih tržišta, prije svega u Jugoistočnu Aziju (Tajland, Laos, Vijetnam), te Afriku (Mauritanija, Alžir, Zambija). Očekuje se nastavak aktivnosti na ovim tržištima, a inten-

zivno se radi na konačnom izlasku na tržište Južne Amerike, kamo je dosad isporučeno relativno malo kabela.

U odjelu izvoza i u 2015. godini nastojat ćemo nastaviti pozitivni trend iz prethodnih godina, te i dalje povećavati udio izvoza u ukupnom prometu.

Odjel nabave kroz godinu surađivao je s već uobičajenim vodećim dobavljačima. Kao i uvijek, intenzivno se radilo na poboljšanju uvjeta nabave te odnosa s dobavljačima kako bi se povećala učinkovitost i konkurentnost. Uz navedeno, nastavljen je rad na optimizaciji zaliha – zadržavanje troškova na minimalnoj razini, izbjegavajući prevelike te nedostatne zalihe. Simultano provođenje navedenih mjera donijelo je u 2014. godini i dosad rekordni koeficijent obrtaja zaliha.

Prosječna mjesečna cijena bakra na LME-u (London Metal Exchange) kretala se od najniže vrijednosti u ožujku (4.824,33 eur/t) do najviše vrijednosti u studenom (5.372,94 eur/t). U istom periodu prosječna mjesečna cijena aluminijska kretala se od najnižih 1.232,44 eur/t u ožujku do najviših 1.646,85 eur/t u studenom. Oba su metala imala niže cijene nego u 2013. godini, a nastavak trenda predviđa se i za 2015. godinu.

Prema procjenama analitičara, iako se predviđa rast potražnje za bakrom u sljedećih pet godina, cijena bakra zadržat će se na trenutačnoj razini ili blago padati. Povećanje potražnje doći će iz zemalja u razvoju, gdje će se raditi na izgradnji infrastrukture.

Ivan Breulj, direktor nabave i izvoza

Najvažnija postignuća u 2014. godini

- prodano 33,268.755 m kabela (porast od 16,4%) i 6353 t (porast od 24,8%)
- obilježena 20. obljetnica poslovanja
- rast prihoda na preko 200 milijuna kuna
- izvozni poslovi porasli 62% u odnosu na 2013.
- u pogon pušten stroj za prematanje i rezanje kabela



Donacije i sponzorstva


Temeljne vrijednosti Tim Kabela govore: „Naši su napori usmjereni prema potrebama društvene zajednice. Obitelj je osnova društva, te stoga svoju društvenu odgovornost izražavamo prvenstveno brigom za obitelji zaposlenika. Uključeni smo u humanitarne akcije šire zajednice te se trudimo očuvati okoliš.“ Te riječi nisu samo prazna formulacija nego i vrijednosti koje poštujemo i čvrsto ih se držimo. U ovih 20 godina rada praćenih Božjim blagoslovom, poslovnim uspjehom i rastom nismo se ograničili samo na brigu o obiteljima svojih zaposlenika. Osluškivali smo potrebe šire zajednice te pomagali potrebitima, bilo da je riječ o bolesnima, siromašnima, obespravljenima ili pojedincima ili udrugama koji se brinu ili bore za dobrobit našega društva. 2014. bila je naša najuspješnija godina dosad, pa smo odlučili donirati najveći iznos od osnivanja Tim Kabela te na taj način podijeliti svoj uspjeh s onima kojima je pomoć najpotrebnija.




Asortiman



PVC-om izolirani instalacijski kabe i vodiči




Gumom izolirani




Kabe i za kranove




Silikonom i PUR-om izolirani kabe i vodiči




Energetski kabe i 1-30 kV



Neizolirana užad




Samonosivi kabe i snopovi




Kabe i vodiči bez halogena



Telekomunikacijski kabe i bez halogena



Telekomunikacijski kabe i




Kabe i za elektroniku




Signalni kabe i




LAN kabe i



Svjetlovodni kabe i



Koaksijalni kabe i



Brodski kabe i



Dobavljači

PRYSMIAN, Italija

Tim Kabel ovlaštenu je distributer Prysmiana – najvećega globalnog subjekta u industriji kabela koji ima 91 proizvodni pogon, podružnice u 50 zemalja svijeta te godišnji prihod od preko 7 milijardi eura. Tim Kabel kupcima u Hrvatskoj i cijeloj regiji nudi visoko kvalitetna rješenja ovog proizvođača. Proizvodni asortiman Prysmiana pokriva cijeli niz kabela koji se upotrebljavaju u raznim djelatnostima i industrijama.



LAPP KABEL, Njemačka

Lapp Kabel osnovan je 1957. godine i jedan je od vodećih svjetskih proizvođača kabela i vodiča svih vrsta te opreme za kabele. Širom svijeta imaju 18 proizvodnih pogona, 41 podružnicu te zapošljavaju 3200 ljudi. U standardnoj ponudi drže preko 40.000 različitih vrsta kabela rješenja. Tim Kabel ekskluzivni je zastupnik Lapp kabela za Hrvatsku i Bosnu i Hercegovinu.



NEXANS, Francuska

Nexans Francuska još je jedan od vodećih svjetskih proizvođača kabela čije kabele imamo u ponudi. Specijaliziran je za kabele koji se upotrebljavaju u brojnim granama industrije i djelatnostima kao što su energetika, rudarstvo, naftna industrija, obnovljivi izvori, sve vrste prijevoza (cestovni, željeznički, zračni, morski) te gradnja.



TOP CABLE, Španjolska

Top Cable vodeći je španjolski proizvođač kabela. Tvrtka je osnovana 1985. godine. Proizvodi cijeli raspon kontrolnih, energetskih, vatrootpornih i kabela srednjeg napona, kojima opskrbljuje građevinske projekte, željeznicu, rudarstvo, brodogradnju, zrakoplovnu i vojnu industriju te industriju obnovljivih izvora energije. Tim Kabel počeo je suradnju s Top Cableom 2007. i postao ovlaštenu distributer njihovih proizvodnih programa u regiji.



Dobavljači

ETABIR BIRTAS, Turska

Etabir Birtas Kablo vodeći je turski proizvođač signalnih i telekomunikacijskih kabela te kabela za elektroniku.

Tim Kabel ekskluzivni je distributer za Etabir Birtas za Hrvatsku, Bosnu i Hercegovinu, Srbiju, Kosovo, Makedoniju i Crnu Goru.



GENERAL CAVI S.p.A, Italija

General Cavi istaknuti je talijanski proizvođač kabela, osnovan 1984. godine. Tvrtka ima četiri proizvodna pogona u Italiji i izvozi kabele širom svijeta. Kabeli iz tvornice General Cavi napravljeni su u skladu s domaćim i inozemnim standardima. Tim Kabel počeo je suradnju s tvornicom General Cavi 2008. godine i otada ih distribuiramo brojnim domaćim i inozemnim kupcima.



NKT, Danska

Tvrtka NKT osnovana je davne 1891. godine i u 120 godina dugoj tradiciji istaknula se kao jedan od vodećih dobavljača energetske kabela za elektroenergetski sektor (prvenstveno na tržištu Europe i Kine) te telekomunikacijskih kabela. Tim Kabel postao je distributer NKT proizvoda 2008. godine.



EBION KABLO, Turska

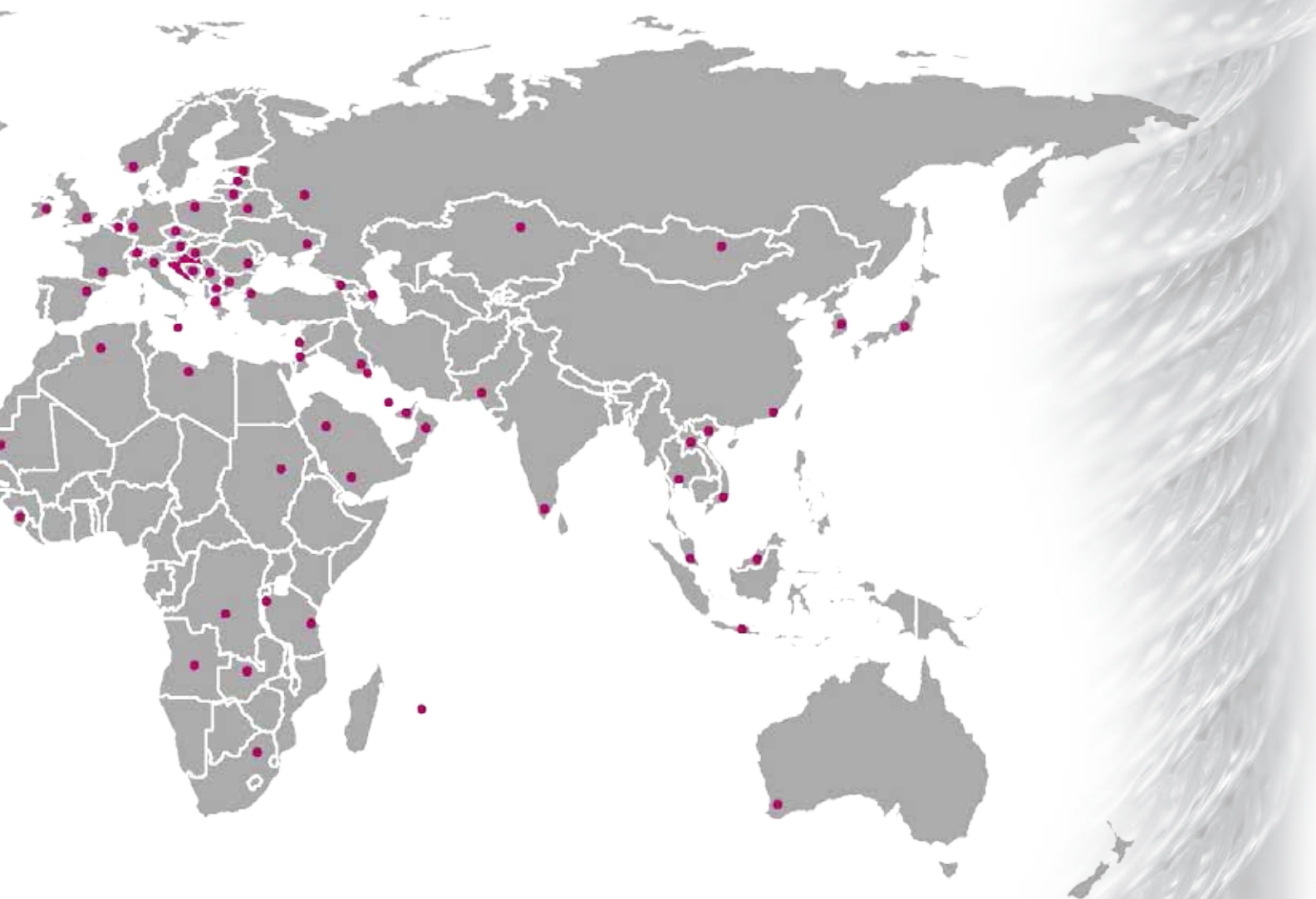
Ebion Kablo jedan je od vodećih turskih proizvođača kabela koji se specijalizirao za proizvodnju niskonaponskih bakrenih kabela. Tim Kabel i Ebion Kablo ostvarili su uspješnu poslovnu suradnju pa naša tvrtka od 2012. godine njihove kabele dostavlja kupcima u Hrvatskoj i cijelom svijetu.



Tim Kabel u svijetu

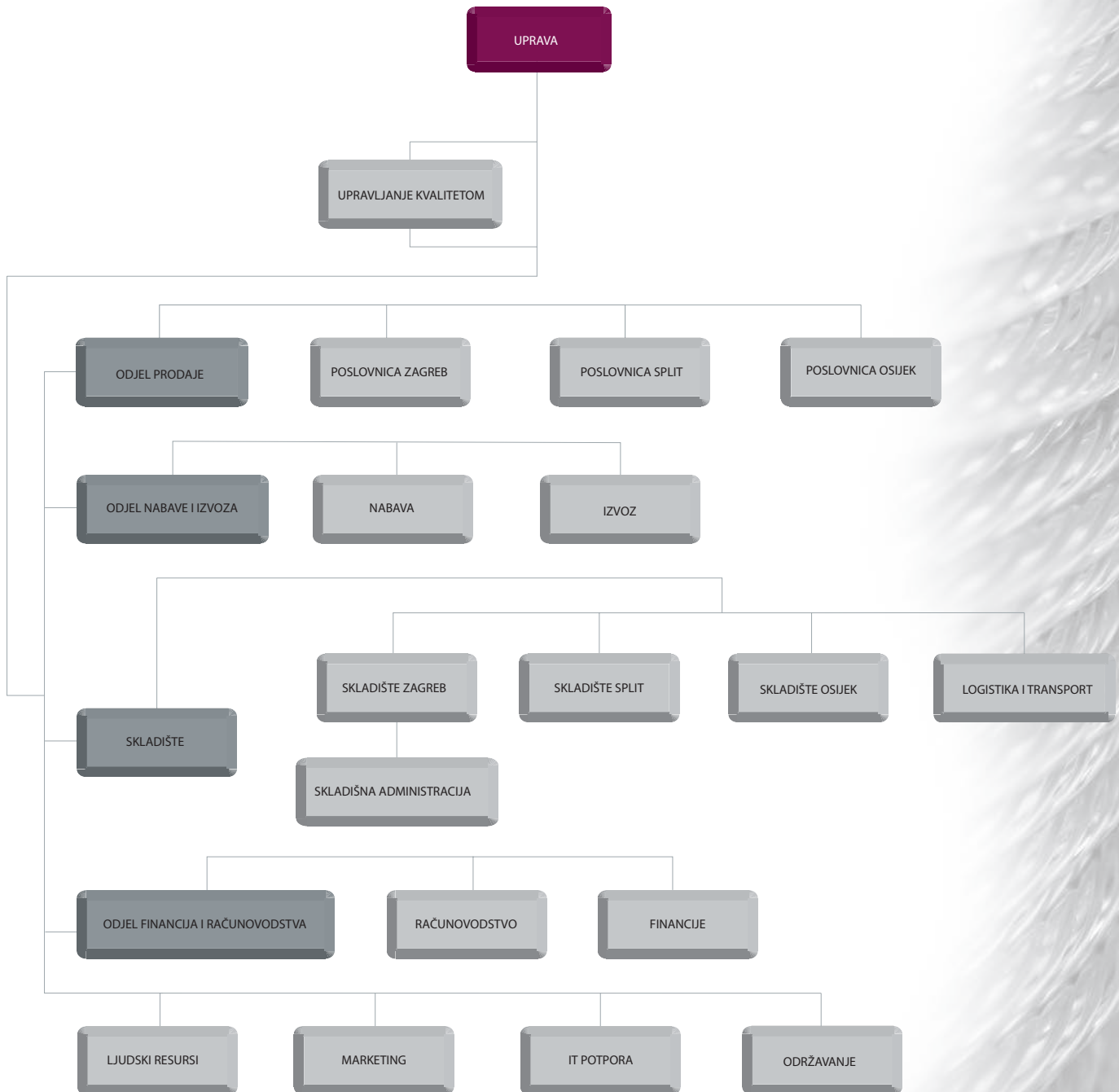


Kroz razvoj tvrtke i ekspanziju na svjetsko tržište Tim Kabel jasno je pokazao ozbiljnu posvećenost usmjerenu prema cilju da postanemo jedan od vodećih distributera kabela. Dosad smo kabele isporučili u preko 60 zemalja te stekli veliko iskustvo u radu s kupcima iz svih dijelova svijeta u različitim industrijama – energetici, rudarstvu, brodogradnji, naftnoj industriji itd. Postoji velik potencijal za daljnji rast na međunarodnim tržištima, tako da ćemo i dalje intenzivno raditi na jačanju postojećih partnerskih odnosa te na povećanju izvoznih aktivnosti.





Organizacijska struktura



Strategija i ciljevi

Prodaja

- ustrajati na kontinuiranoj težnji da budemo uvijek bolji u distribuciji i veleprodaji kabela
- sustavno obraditi regionalno tržište i širiti se na nova tržišta s ciljem ostvarenja uspješnog poslovanja na svjetskom tržištu
- kontinuiranim unapređenjem kvalitete kadrova, poslovnog procesa i kvalitete usluga proširiti prepoznatljivost branda Tim Kabel na svjetsko tržište
- kroz investicije u nove tehnologije, kvalitetu kadrova i poslovnog procesa osigurati stalne uštede svojim kupcima te tako pozitivno utjecati na povećanje njihove konkurentnosti

Nabava

- nastaviti razvijati odnose s postojećim dobavljačima i kontinuirano raditi na pronalaženju novih izvora nabave
- ustrajno raditi na daljnjoj optimizaciji zalih i povećanju koeficijenta obrtaja

Ljudski potencijali

- politika upravljanja ljudskim potencijalima ostvaruje se uz visok stupanj socijalne osjetljivosti za potrebe radnika, kao i sustavnim ulaganjem u različite vidove školovanja djelatnika te stručnog i osobnog usavršavanja
- zapošljavanje visokokvalificiranih stručnjaka kao najvažnijeg resursa Tim Kabela
- stalno uvođenje i poticanje inovacija s ciljem postizanja napretka u poslovanju i ostvarivanja osobnih potencijala



TimKabel.

Reference

Energetika

HE Bistrica i Orah, Crna Gora
HE Zakučac, Omiš
HEP infrastruktura
INA, projekt Međimurje
Javna energetska mreža, BiH
Solarna elektrana, Lepoglava
Dalekovod laboratorij, Zagreb
TS Đakovo
TS Glina
TS Imotski
TS JGL, Rijeka
TS Ploče
TS Slavonski Brod
TS Vinkovci
TS Virovitica
TS Dubai, UAE

Javni objekti

Agronomsko-šumarski fakultet, Zagreb
Hokejaška arena, Astana, Kazahstan
Ministarstvo financija, Skoplje, Makedonija
OŠ Popovača
Paul-Moor-Schule, Nürnberg, Njemačka
Skijaška skakaonica, Astana, Kazahstan
Srednja obrtnička škola, Sisak
Športska dvorana Popovača
Vrtić, Astana, Kazahstan
Željeznički kolodvor, Vinkovci

Industrija

ACG Lukaps, Ludbreg
Arcelormittal Zenica, BiH
BGI Ethiopia, Hawassa, Etiopija
Brasimba, Kolwezi, DR Kongo
CIAK, Zagreb
Dunapack, Zabok
Duropack, Belišće
Fabrika duvana Banja Luka, BiH
FEAL, Široki Brijeg, BiH
Harburg Freudenberg, Belišće
JGL, Rijeka
Kandit, Osijek
Kolektor otpadnih voda, Nikšić, Crna Gora
Moscow Brewing Company, Rusija
Mrijestilište Nin
Naftne bušotine, Libija
Patra AO Heineken, Ekaterinburg, Rusija
Pilana, Bjelovar
Pivovara Ledenika, Bugarska
Pivovara SCC, Vialonga, Portugal
Pliva, Savski Marof
Plovila za flotu obalne straže, Grčka
Pogon za preradu drveta, Slatina
Predionica Klanjec
R-S Silicon, Mrkonjić Grad, BiH
Rafinerija nafte Brod, BiH
Rafinerija nafte Sisak
Rafinerija ulja Modriča, BiH

Reference

SOBRAGA, Gabon
Sun InBev Rogan, Harkin, Ukrajina
TOF Drniš
Trebjesa, Nikšić, Crna Gora
Tvin, Orahovica
Tvornica bureka Mlinar, Osijek
Tvornica sokova Sandora, Ukrajina
Vetropack, Hum na Sutli
Violeta, Grude, BiH
ŽCGO Marišćina, Rijeka

Poslovni objekti

Facebook data centar, Švedska
L&P Tehnologije, Prelog
Lagermax AED, Zagreb
Medika, Osijek
Objekt MORH-a, Daruvar
One, Skoplje, Makedonija
Porto Montenegro, Tivat, Crna Gora
Poslovni park Zagreb

Promet

Luka Ploče
Osječka obilaznica, Osijek
Pruga Višnjevac, Osijek
Tunel Tuhobić
Tuneli na koridoru 5C, BiH
Turbo kružni tok, Osijek

Stambeno - poslovni objekti

Bel Etage, Split
VMD kvart, Strojarska, Zagreb
Naselje Kila 3, Split

Trgovačko-poslovni centri

Big Toys, Potpićan
Decathlon, Zagreb
IKEA, Zagreb
Pan-pek prodavaonice
Sarajevo City Center, BiH
Supernova shopping centar, Zagreb
Trgovački centri Billa
Trgovački centri Kaufland
Trgovački centri Lidl
Trgovački centri SPAR
XXXLutz Lesnina, Zadar

Turizam

Apartmentnsko naselje, Labin
Aquapark Istralandia, Brtonigla
Hotel Bellevue, Lošinj
Hotel Belvedere Medulin
Hotel Hilton Podgorica, Crna Gora
Hotel Palace, Zagreb
Marina, Trogir
Valamar Isabella Island Resort, Poreč
Turisthotel Zaton, Zadar


Hvala na povjerenju


Zahvaljujemo glavnim partnerima, koji su prepoznali našu kvalitetu usluge i pokazali nam povjerenje.

Kao što smo dosad gradili izvrsne i stabilne poslovne odnose, vjerujemo da ćemo i u budućnosti nastaviti uspješnu suradnju.

KONČAR GRUPA
HRVATSKI TELEKOM
MONTELEKTRO
ELEMED TRGOVINA
KLAUS LEHMANN
ELEKTRIČAR
ALLES
BEMAX
ĐURO ĐAKOVIĆ
ENERGOS
ELNOS BANJA LUKA
TESLA KABELI
ELMAŽ
KAMGRAD
TEHNO-ELEKTRO
ELEKTRONABAVA
DALEKOVOD
ELECTRO-SHOP
PONDELJAK
ELGRA
LIPAPROMET
KINGTRADE
PEVEC
ŠARE
ERA COMMERCE

MOND COMMERCE
INEL-MONTAŽA
EMERSON
BOSNA-S
SERVISNI CENTAR TROGIR
LOCUM
SCHRACK TECHNIK
ELCOP
ENEL-ATM
BATARA
ELEKTRO SUMA
RAMEL
ELEKTROMAX
STIMO
SINTAKSA
ELEKTROOBNOVA
TEHNIX
BELCOM ŠIBENIK
DELING
ELCON
TRGOCENTAR
LSG BUILDING SOLUTIONS
GRADITELJ SVRATIŠTA
CROSCO
ELLABO





Financijska izvješća

Sadržaj

Izjava o odgovornosti Uprave	31
Godišnje izvješće	32
Izvješće neovisnog revizora vlasnicima društva Tim Kabel d.o.o.	33
Bilanca na dan 31. prosinca 2014. godine	35
Račun dobiti i gubitka za 2014. godinu	38
Izvješće o novčanom tijeku za 2014. godinu - indirektna metoda	39
Izvješće o promjenama kapitala u 2014. godini	41
Bilješke uz financijska izvješća	42

Izjava o odgovornosti uprave

Zagreb, 15. svibnja 2015.

Uprava je odgovorna za pripremu financijskih izvještaja za svaku financijsku godinu, koji daju istinit i vjeran prikaz financijskog položaja Društva, financijske uspješnosti te novčanih tokova u skladu s primjenjivim računovodstvenim standardima, te je odgovorna za vođenje vjerodostojne računovodstvene evidencije potrebne za pripremu financijskih izvještaja u bilo koje vrijeme. Uprava ima općenitu odgovornost za poduzimanje koraka u cilju očuvanja imovine Društva te u sprečavanju i otkrivanju prijevara i ostalih nepravilnosti.


Uprava je odgovorna za odabir prikladnih računovodstvenih politika, u skladu s primjenjivim računovodstvenim standardima, koje će dosljedno primjenjivati, donošenje razumnih i razboritih prosudbi i procjena, pripremu financijskih izvještaja temeljem principa neograničenosti vremena poslovanja, osim ako je pretpostavka da će Društvo nastaviti s poslovanjem neprimjerena.

Uprava je odgovorna za sastavljanje i javnu objavu godišnjeg izvješća Društva koje uključuje i godišnje financijske izvještaje.

Financijski izvještaji od 35. do 65. stranice odobrila je Uprava 15. svibnja 2015. g. te su potpisani u znak odobrenja.

Tim Kabel d.o.o.
Savska cesta 103
10 360 Sesvete

Ivan Topčić
Predsjednik Uprave



Godišnje izvješće

Predsjednik Uprave predstavlja godišnje izvješće koji uključuje revidirane financijske izvještaje za poslovnu godinu koja je završila 31. prosinca 2014. godine.

Osnovna djelatnost

Tim Kabel društvo s ograničenom odgovornošću za trgovinu ("Društvo") osnovano je i prvi put upisano u registar Trgovačkog suda u Zagrebu 14. kolovoza 1991. godine pod brojem 080163024. Sjedište je Društva u Sesvetama na adresi Savska cesta 103, OIB 69927324836. Osnovna djelatnost Društva jest veleprodaja i distribucija svih vrsta kabela i vodiča.

Uprava

Predsjednik Uprave Društva koji zastupa Društvo pojedinačno i samostalno od 31. prosinca 2013. do 31. prosinca 2014. godine bio je gospodin Ivan Topčić.

Član uprave Društva koji zastupa Društvo pojedinačno i samostalno od 31. prosinca 2013. do 31. prosinca 2014. godine bio je gospodin Matija Topčić.

Upravljanje rizicima

Kreditni rizik

Kreditni rizik definiran je kao gubitak koji se odnosi na kupca koji ne može podmiriti obveze prema Društvu ili ispuniti uvjete iz ugovora. Društvo upravlja kreditnim rizikom uspostavljajući stroge uvjete kreditne politike, maksimalne limite za kupce i interne kontrole odobravanja prihvaćanja poslovanja s pojedinim kupcima, te kontinuiranim nadzorom. Društvo ulazi u posao s kupcem za kojeg vjeruje da je kreditno sposoban.

Rizik likvidnosti

Izloženost Društva riziku likvidnosti da podmiri financijske obveze o dospelju primarno se odnosi na obveze Društva. Društvo uvijek nastoji održati likvidnost na razini kojoj će moći podmiriti obveze o dospelju, zajedno s internom politikom potraživanja.

Rezultati

Financijski rezultati Društva, kao i ostali pokazatelji, prikazani su u računu dobiti i gubitka na stranici 38 ovog izvještaja.

Tim Kabel d.o.o.
Savska cesta 103
10 360 Sesvete

Ivan Topčić
Predsjednik Uprave



Izvješće neovisnog revizora vlasnicima društva Tim Kabel d.o.o.

Obavili smo reviziju priloženih financijskih izvještaja društva Tim Kabel d.o.o., koji obuhvaćaju bilancu na 31. prosinca 2014. godine, račun dobiti i gubitka, izvještaj o promjenama kapitala i izvještaj o novčanom toku za tada završenu godinu te sažetak značajnih računovodstvenih politika i bilješke uz financijske izvještaje.

Odgovornost Uprave za financijske izvještaje

Uprava je odgovorna za sastavljanje i fer prezentaciju ovih financijskih izvještaja u skladu s Hrvatskim standardima financijskog izvještavanja i za one interne kontrole za koje menadžment odredi da su potrebne za omogućavanje sastavljanja financijskih izvještaja koji su bez značajnog pogrešnog prikazivanja uslijed prijevare ili pogreške.

Odgovornost revizora

Naša je odgovornost izraziti mišljenje o ovim financijskim izvještajima temeljeno na našoj reviziji. Reviziju smo obavili u skladu sa Međunarodnim revizijskim standardima. Ti standardi zahtijevaju da postupamo u skladu s etičkim zahtjevima i planiramo te obavimo reviziju kako bismo stekli razumno uvjerenje o tome jesu li financijski izvještaji bez značajnog pogrešnog prikazivanja.

Revizija uključuje obavljanje postupaka radi dobivanja revizijskih dokaza o iznosima i objavama u financijskim izvještajima. Odabrani postupci ovise o revizorovoj prosudbi, kao i o procjeni rizika značajnog pogrešnog prikazivanja financijskih izvještaja uslijed prijevare ili pogreške. U stvaranju tih procjena rizika, revizor razmatra interne kontrole relevantne za subjektovo sastavljanje i fer prezentaciju financijskih izvještaja kako bi se oblikovali revizijski postupci koji su primjereni u okolnostima, ali ne i za namjenu izražavanja mišljenja o učinkovitosti internih kontrola Društva. Revizija također uključuje ocjenjivanje primjerenosti primijenjenih računovodstvenih politika i razumnosti računovodstvenih procjena Direktora, kao i ocjenjivanje cjelokupne prezentacije financijskih izvještaja.

Vjerujemo da su revizijski dokazi koje smo pribavili dostatni i primjereni da osiguraju osnovu za naše revizijsko mišljenje.

Mišljenje

Prema našem mišljenju, financijski izvještaji fer prezentiraju, u svim značajnim odrednicama, financijski položaj Društva na dan 31. prosinca 2014. godine te njegovu financijsku uspješnost i njegove novčane tokove za tada završenu godinu u skladu s Hrvatskim standardima financijskog izvještavanja.

Izvješće o drugim zakonskim i regulativnim zahtjevima

Sukladno Zakonu o računovodstvu (Narodne Novine 109/07 i 54/13) Uprava Društva je pripremila izvješće Uprave koje je prikazano na stranicama od 3 do 5 javno objavljenih financijskih izvješća (dalje u tekstu „Godišnje izvješće“). Za Godišnje izvješće odgovara Uprava Društva, te ono sukladno računovodstvenim propisima važećim u Republici Hrvatskoj u 2014. godini ne predstavlja sastavni dio financijskih izvještaja, već je propisano Zakonom o računovodstvu. Naša odgovornost se odnosi na provođenje procedura koje smatramo potrebnim za donošenje zaključka o tome da li su financijske i nefinancijske informacije prikazane u godišnjem izvješću usklađene sa revidiranim financijskim izvještajima.

Prema našem mišljenju, sukladno provedenim procedurama, informacije prikazane u Godišnjem izvješću su usklađene u svim značajnim odrednicama sa revidiranim financijskim izvještajima koji su pripremljeni u skladu s Hrvatskim standardima financijskog izvještavanja.

Zagreb, 15. svibnja 2015. godine

MAZARS CINOTTI AUDIT D.O.O.

Hrvatski ovlaštteni revizori
Pile I. 1
10 000 Zagreb
Republika Hrvatska



U ime i za Mazars Cinotti Audit d.o.o.

Mirela Copot Marjanović
Direktor revizije,

Hrvatski ovlaštteni revizor

Kristijan Cinotti
Direktor,

Hrvatski ovlaštteni revizor



Bilanca na dan 31. prosinca 2014. godine

Naziv pozicije	Rbr. bilješke	Prethodna godina 2013.	Tekuća godina 2014.
AKTIVA			
A) POTRAŽIVANJA ZA UPISANI A NEUPLAĆENI KAPITAL			
B) DUGOTRAJNA IMOVINA			
		12.984.652	16.787.883
I. NEMATERIJALNA IMOVINA			
		3	123.444
1. Izdaci za razvoj			52.584
2. Koncesije, patenti, licencije, robne i uslužne marke, softver i ostala prava		123.444	52.584
3. Goodwill			
4. Predujmovi za nabavu nematerijalne imovine			
5. Nematerijalna imovina u pripremi			
6. Ostala nematerijalna imovina			
II. MATERIJALNA IMOVINA			
		4	12.053.978
1. Zemljište		2.677.351	2.677.351
2. Građevinski objekti		8.402.867	8.241.987
3. Postrojenja i oprema		221.194	208.800
4. Alati, pogonski inventar i transportna imovina		742.318	2.444.792
5. Biološka imovina			
6. Predujmovi za materijalnu imovinu			
7. Materijalna imovina u pripremi			
8. Ostala materijalna imovina		10.248	5.000
9. Ulaganje u nekretnine			
III. DUGOTRAJNA FINANCIJSKA IMOVINA			
		5	807.230
1. Udjeli (dionice) kod povezanih poduzetnika		20.000	20.000
2. Dani zajmovi povezanim poduzetnicima			
3. Sudjelujući interesi (udjeli)			
4. Zajmovi dani poduzetnicima u kojima postoje sudjelujući interesi			
5. Ulaganja u vrijednosne papire		31.300	31.300
6. Dani zajmovi, depoziti i slično		755.930	808.551
7. Ostala dugotrajna financijska imovina			2.297.518
8. Ulaganja koja se obračunavaju metodom udjela			
IV. POTRAŽIVANJA			
1. Potraživanja od povezanih poduzetnika			
2. Potraživanja po osnovi prodaje na kredit			
3. Ostala potraživanja			
V. ODGOĐENA POREZNA IMOVINA			

Bilanca na dan 31. prosinca 2014. godine

Naziv pozicije	Rbr. bilješke	Prethodna godina 2013.	Tekuća godina 2014.
C) KRATKOTRAJNA IMOVINA	6	78.059.485	85.541.519
I. ZALIHE		20.332.322	18.440.745
1. Sirovine i materijal		31.029	43.003
2. Proizvodnja u tijeku			
3. Gotovi proizvodi			
4. Trgovačka roba		19.087.090	17.746.895
5. Predujmovi za zalihe			
6. Dugotrajna imovina namijenjena prodaji		1.214.203	650.847
7. Biološka imovina			
II. POTRAŽIVANJA	7	35.959.866	58.929.801
1. Potraživanja od povezanih poduzetnika		1.481.986	1.476.268
2. Potraživanja od kupaca		33.821.039	54.978.245
3. Potraživanja od sudjelujućih poduzetnika			
4. Potraživanja od zaposlenika i članova poduzetnika		19.351	9.392
5. Potraživanja od države i drugih institucija		69.265	63.552
6. Ostala potraživanja		568.225	2.402.344
III. KRATKOTRAJNA FINANCIJSKA IMOVINA	8	3.596.910	4.889.408
1. Udjeli (dionice) kod povezanih poduzetnika			
2. Dani zajmovi povezanim poduzetnicima		3.131.434	3.141.203
3. Sudjelujući interesi (udjeli)			
4. Zajmovi dani poduzetnicima u kojima postoje sudjelujući interesi			
5. Ulaganja u vrijednosne papire			
6. Dani zajmovi, depoziti i slično		465.476	1.748.205
7. Ostala financijska imovina			
IV. NOVAC U BANC I BLAGAJNI	9	18.170.387	3.281.565
D) PLAĆENI TROŠKOVI BUDUĆEG RAZDOBLJA I OBRAČUNATI PRIHODI	10	397.644	345.101
E) UKUPNO AKTIVA		91.441.781	102.674.503
F) IZVANBILANČNI ZAPISI			
PASIVA			
A) KAPITAL I REZERVE	11	47.286.932	55.568.378
I. TEMELJNI (UPISANI) KAPITAL		31.000.000	31.000.000
II. KAPITALNE REZERVE			
III. REZERVE IZ DOBITI			
1. Zakonske rezerve			
2. Rezerve za vlastite dionice			
3. Vlastite dionice i udjeli (odbitna stavka)			
4. Statutarne rezerve			
5. Ostale rezerve			

Bilanca na dan 31. prosinca 2014. godine

Naziv pozicije	Rbr. bilješke	Prethodna godina 2013.	Tekuća godina 2014.
IV. REVALORIZACIJSKE REZERVE			
V. ZADRŽANA DOBIT ILI PRENESENI GUBITAK		3.632.820	11.331.495
1. Zadržana dobit		3.632.820	11.331.495
2. Preneseni gubitak			
VI. DOBIT ILI GUBITAK POSLOVNE GODINE		12.654.112	13.236.883
1. Dobit poslovne godine		12.654.112	13.236.883
2. Gubitak poslovne godine			
VII. MANJINSKI INTERES			
B) REZERVIRANJA (080 do 082)			
1. Rezerviranja za mirovine, otpremnine i slične obveze			
2. Rezerviranja za porezne obveze			
3. Druga rezerviranja			
C) DUGOROČNE OBVEZE	12	9.522.049	4.941.139
1. Obveze prema povezanim poduzetnicima			
2. Obveze za zajmove, depozite i slično			
3. Obveze prema bankama i drugim financijskim institucijama		9.522.049	4.941.139
4. Obveze za predujmove			
5. Obveze prema dobavljačima			
6. Obveze po vrijednosnim papirima			
7. Obveze prema poduzetnicima u kojima postoje sudjelujući interesi			
8. Ostale dugoročne obveze			
9. Odgođena porezna obveza			
D) KRATKOROČNE OBVEZE	13	33.230.452	41.013.165
1. Obveze prema povezanim poduzetnicima			
2. Obveze za zajmove, depozite i slično			
3. Obveze prema bankama i drugim financijskim institucijama		4.784.159	4.899.505
4. Obveze za predujmove		497.452	1.428.327
5. Obveze prema dobavljačima		25.233.252	31.789.296
6. Obveze po vrijednosnim papirima			
7. Obveze prema poduzetnicima u kojima postoje sudjelujući interesi			
8. Obveze prema zaposlenicima		285.721	385.205
9. Obveze za poreze, doprinose i slična davanja		2.428.868	2.510.833
10. Obveze s osnove udjela u rezultatu			
11. Obveze po osnovi dugotrajne imovine namijenjene prodaji			
12. Ostale kratkoročne obveze		1.000	
E) ODGOĐENO PLAĆANJE TROŠKOVA I PRIHOD BUDUĆEGA RAZDOBLJA	14	1.402.348	1.151.822
F) UKUPNO – PASIVA		91.441.781	102.674.503
G) IZVANBILANČNI ZAPISI			

Račun dobiti i gubitka za 2014. godinu

Naziv pozicije	Rbr. bilj.	Prethodna godina 2013.	Tekuća godina 2014.
I. POSLOVNI PRIHODI		187.196.604	225.620.800
1. Prihodi od prodaje	15	185.114.600	222.186.696
2. Ostali poslovni prihodi	16	2.082.004	3.434.104
II. POSLOVNI RASHODI		170.872.217	208.379.340
1. Promjene vrijednosti zaliha proizvodnje u tijeku i gotovih proizvoda			
2. Materijalni troškovi		159.818.676	194.132.598
a) Troškovi sirovina i materijala	17	927.413	1.117.186
b) Troškovi prodane robe		151.669.082	183.671.854
c) Ostali vanjski troškovi	18	7.222.181	9.343.558
3. Troškovi osoblja	19	5.986.208	7.360.089
a) Neto plaće i nadnice		3.531.870	4.214.870
b) Troškovi poreza i doprinosa iz plaća		1.660.605	2.089.508
c) Doprinosi na plaće		793.733	1.055.711
4. Amortizacija	20	476.257	997.365
5. Ostali troškovi	21	1.663.557	2.606.481
6. Vrijednosno usklađivanje	22	458.089	724.462
a) dugotrajne imovine (osim financijske imovine)			
b) kratkotrajne imovine (osim financijske imovine)		458.089	724.462
7. Rezerviranja	23	100.000	
8. Ostali poslovni rashodi	24	2.369.430	2.558.345
III. FINANCIJSKI PRIHODI	25	1.138.843	1.077.568
1. Kamate, tečajne razlike, dividende i slični prihodi iz odnosa s povezanim poduzetnicima		279.471	234.758
2. Kamate, tečajne razlike, dividende, slični prihodi iz odnosa s nepovezanim poduzetnicima i drugim osobama		859.372	842.810
3. Dio prihoda od pridruženih poduzetnika i sudjelujućih interesa			
4. Nerealizirani dobiti (prihodi) od financijske imovine			
5. Ostali financijski prihodi			
IV. FINANCIJSKI RASHODI	26	1.452.437	1.462.289
1. Kamate, tečajne razlike i drugi rashodi s povezanim poduzetnicima			
2. Kamate, tečajne razlike i drugi rashodi iz odnosa s nepovezanim poduzetnicima i drugim osobama		1.030.188	999.985
3. Nerealizirani gubici (rashodi) od financijske imovine			
4. Ostali financijski rashodi		422.249	462.304
V. UDIO U DOBITI OD PRIDRUŽENIH PODUZETNIKA			
VI. UDIO U GUBITKU OD PRIDRUŽENIH PODUZETNIKA			
VII. IZVANREDNI - OSTALI PRIHODI			
VIII. IZVANREDNI - OSTALI RASHODI	27	118.215	131.948
IX. UKUPNI PRIHODI		188.335.447	226.698.368
X. UKUPNI RASHODI		172.442.869	209.973.577
XI. DOBIT ILI GUBITAK PRIJE OPOREZIVANJA		15.892.578	16.724.791
1. Dobit prije oporezivanja		15.892.578	16.724.791
2. Gubitak prije oporezivanja			
XII. POREZ NA DOBIT	28	3.238.466	3.487.908
XIII. DOBIT ILI GUBITAK RAZDOBLJA		12.654.112	13.236.883
1. Dobit razdoblja		12.654.112	13.236.883
2. Gubitak razdoblja			

Izvješće o novčanom tijeku za 2014. godinu

Naziv pozicije	Rbr. bilj.	Prethodna godina 2013.	Tekuća godina 2014.
NOVČANI TIJEK OD POSLOVNIH AKTIVNOSTI			
1. Dobit prije poreza		15.892.578	16.724.791
2. Amortizacija	20	476.257	997.365
3. Povećanje kratkoročnih obveza		3.696.911	4.179.459
4. Smanjenje kratkotrajnih potraživanja		2.587.247	
5. Smanjenje zaliha		772.741	1.891.577
6. Ostalo povećanje novčanog tijeka		1.315.529	
I. Ukupno povećanje novčanog tijeka od poslovnih aktivnosti		24.741.263	23.793.192
1. Smanjenje kratkoročnih obveza			
2. Povećanje kratkotrajnih potraživanja			22.969.936
3. Povećanje zaliha			
4. Ostalo smanjenje novčanog tijeka			195.972
II. Ukupno smanjenje novčanog tijeka od poslovnih aktivnosti			23.165.908
A1) NETO POVEĆANJE NOVČANOG TIJEKA OD POSLOVNIH AKTIVNOSTI		24.741.263	627.284
A2) NETO SMANJENJE NOVČANOG TIJEKA OD POSLOVNIH AKTIVNOSTI			
NOVČANI TIJEK OD INVESTICIJSKIH AKTIVNOSTI			
1. Novčani primici od prodaje dugotrajne materijalne i nematerijalne imovine		479.115	
2. Novčani primici od prodaje vlasničkih i dužničkih instrumenata			
3. Novčani primici od kamata			
4. Novčani primici od dividendi			
5. Ostali novčani primici od investicijskih aktivnosti			
III. Ukupno novčani primici od investicijskih aktivnosti (015 do 019)		479.115	
1. Novčani izdaci za kupnju dugotrajne materijalne i nematerijalne imovine		1.915.452	2.452.467
2. Novčani izdaci za stjecanje vlasničkih i dužničkih financijskih instrumenata		374.152	3.642.637
3. Ostali novčani izdaci od investicijskih aktivnosti			
IV. Ukupno novčani izdaci od investicijskih aktivnosti (021 do 023)		2.289.604	6.095.104
B1) NETO POVEĆANJE NOVČANOG TIJEKA OD INVESTICIJSKIH AKTIVNOSTI			
B2) NETO SMANJENJE NOVČANOG TIJEKA OD INVESTICIJSKIH AKTIVNOSTI		1.810.489	6.095.104
NOVČANI TIJEK OD FINACIJSKIH AKTIVNOSTI			
1. Novčani primici od izdavanja vlasničkih i dužničkih financijskih instrumenata			
2. Novčani primici od glavnice kredita, zadužnica, pozajmica i drugih posudbi			
3. Ostali primici od financijskih aktivnosti			
V. Ukupno novčani primici od financijskih aktivnosti (027 do 029)			
1. Novčani izdaci za otplatu glavnice kredita i obveznica		4.591.647	4.465.564
2. Novčani izdaci za isplatu dividendi		5.248.066	4.955.437
3. Novčani izdaci za financijski najam			
4. Novčani izdaci za otkup vlastitih dionica			
5. Ostali novčani izdaci od financijskih aktivnosti			
VI. Ukupno novčani izdaci od financijskih aktivnosti (031 do 035)		9.839.713	9.421.001
C1) NETO POVEĆANJE NOVČANOG TIJEKA OD FINACIJSKIH AKTIVNOSTI			
C2) NETO SMANJENJE NOVČANOG TIJEKA OD FINACIJSKIH AKTIVNOSTI		9.839.713	9.421.001
Ukupno povećanje novčanog tijeka		13.091.061	
Ukupno smanjenje novčanog tijeka			14.888.822
Novac i novčani ekvivalenti na početku razdoblja		5.079.326	18.170.387
Povećanje novca i novčanih ekvivalenata		13.091.061	
Smanjenje novca i novčanih ekvivalenata			14.888.822
Novac i novčani ekvivalenti na kraju razdoblja	9	18.170.387	3.281.565



TimKabel

Izvješće o promjenama kapitala u 2014. godini

	Upisani kapital	Zadržana dobit	Dobit poslovne godine	Ukupno
31. prosinca 2012.	14.979.000	7.733.203	17.168.683	39.880.886
Raspored dobiti iz prethodnog razdoblja	16.021.000	1.147.683	(17.168.683)	-
Isplata dobiti	-	(5.248.066)	-	(5.248.066)
Dobit tekućeg razdoblja	-	-	12.654.112	12.654.112
31. prosinca 2013.	31.000.000	3.632.820	12.654.112	47.286.932
Raspored dobiti iz prethodnog razdoblja		12.654.112	(12.654.112)	-
Isplata dobiti	-	(4.955.437)	-	(4.955.437)
Dobit tekućeg razdoblja	-	-	13.236.883	13.236.883
31. prosinca 2014.	31.000.000	11.331.495	13.236.883	55.568.378

Financijske izvještaje odobrila je Uprava 15. svibnja 2015. godine te su potpisani u znak odobrenja.

Ivan Topčić
Predsjednik Uprave



Bilješke

1. Opći podaci o društvu

Tim Kabel društvo s ograničenom odgovornošću za trgovinu (u nastavku Društvo) sa sjedištem u Savskoj cesta 103, 10 360 Sesvete, Republika Hrvatska, osnovano je Ugovorom o osnivanju 14. kolovoza 1991. godine. Upisano je u registar Trgovačkog suda u Zagrebu pod brojem 080163024, OIB 69927324836.

Osnovna djelatnost Društva jest veleprodaja kabela i vodiča različitih vrsta.

2. Sažetak značajnih računovodstvenih politika

Sljedeće računovodstvene politike dosljedno su primjenjivane na sva razdoblja koja su prikazana u financijskim izvještajima.

2.1 Izjava o usklađenosti

Financijski izvještaji pripremljeni su u skladu s Hrvatskim standardima financijskog izvještavanja (HSFI).

2.2 Osnova za izradu izvještaja

Financijski izvještaji sastavljeni su prema načelu povijesnog troška te prema načelu neograničenosti vremena poslovanja.

2.3 Funkcionalna valuta i valuta prezentiranja

Financijski izvještaji sastavljeni su u kunama („kn“), koja je ujedno i funkcionalna valuta Društva. Službeni tečaj 31. prosinca 2014. godine bio je 7,661471 (2013.: 7,637643) kuna za jedan euro, dok je tečaj kune na isti dan za jedan američki dolar bio 6,302107 (2013.: 5,549000) kuna.

2.4 Uporaba procjena i prosudbi

Priprema financijskih izvještaja zahtijeva da Uprava donosi prosudbe, procjene i pretpostavke koje utječu na primjenu računovodstvenih politika i na iskazane iznose imovine, obveza, prihoda i troškova. Stvarni rezultati mogu se razlikovati od tih procjena.

Procjene i uz njih vezane pretpostavke kontinuirano se pregledavaju. Utjecaj korekcije procjene priznaje se u razdoblju u kojem je procjena korigirana, i budućim razdobljima ako korekcija utječe na tekuće i buduća razdoblja.

Prilikom prosuđivanja, Uprava je primijenila pojedinačne kriterije za priznavanje prihoda od prodaje, što se osobito tiče toga je li Društvo prenijelo na kupca značajne rizike i nagrade povezane s vlasništvom. Uprava je uvjerena da su značajni rizici i nagrade povezani s vlasništvom preneseni te da je primjereno prihode priznati u tekućoj godini.

2.5 Strane valute

Transakcije u stranim valutama preračunavaju se u funkcionalnu valutu po tečaju strane valute važećem na dan transakcije. Monetarna imovina i obveze izražene u stranoj valuti na datum bilance preračunate su u funkcionalnu valutu upotrebom tečaja strane valute važećeg na dan bilance. Tečajne razlike proizašle iz namire potraživanja ili izvještavanja o monetarnim stavkama po tečajevima različitim od onih po kojima su bile početno evidentirane tijekom razdoblja ili prikazane u prošlim financijskim izvještajima, priznaju u računu dobiti i gubitka u razdoblju u kojem nastaju.

Nemonetarna imovina i stavke koje se mjere po povijesnom trošku strane valute preračunavaju se po tečaju važećem na dan transakcije te se dalje ne usklađuju radi provjere tečaja. Nemonetarna imovina i obveze izražene u stranim valutama koji su iskazani po fer vrijednosti preračunavaju se u funkcionalnu valutu po tečaju važećem na dan utvrđivanja fer vrijednosti.

2.6 Nematerijalna imovina

Nematerijalna imovina priznaje se samo ako je vjerojatno da će buduće ekonomske koristi koje se mogu pripisati imovini pritjecati Društvu, a trošak nabave te imovine može se pouzdano izmjeriti.

2.6.1 *Priznavanje*

Nematerijalna imovina početno se procjenjuje po trošku nabave, koji obuhvaća kupovnu cijenu nakon odbitka trgovačkih popusta i rabata, carine, poreza koji se ne vraćaju te izdataka koji se izravno mogu pripisati pripremi ove imovine za namjeravanu upotrebu.

2.6.2 *Naknadni troškovi*

Naknadni troškovi nematerijalne imovine priznaju se samo ako povećavaju buduće ekonomske koristi koje se mogu pripisati imovini te ako će iste pritjecati u Društvo. Svi ostali troškovi predstavljaju trošak u računu dobiti i gubitka u razdoblju kad su nastali.

2.6.3 *Mjerenje*

Nematerijalna imovina nakon početnog priznavanja mjeri se po trošku nabave umanjenom za ispravak vrijednosti (amortizaciju) i za akumulirani gubitak od umanjenja.

Bilješke

2.6.4 Amortizacija

Nematerijalna se imovina s ograničenim korisnim vijekom trajanja amortizira, a nematerijalna imovina s neodređenim korisnim vijekom uporabe ne.

Trošak amortizacije tereti račun dobiti i gubitka, a računa se linearnom metodom tijekom procijenjenoga očekivanog vijeka upotrebe pojedinih stavaka nematerijalne imovine, do procijenjenog ostatka vrijednosti, osim ako očekivani vijek upotrebe nije neograničen.

Nadoknativi iznos nematerijalne imovine s neograničenim vijekom upotrebe i nematerijalne imovine koja još nije u upotrebi procjenjuje se jedanput na godinu. Ostala nematerijalna imovina amortizira se od datuma kada je raspoloživa za upotrebu.

Procijenjeni korisni vijek upotrebe nematerijalne imovine koji proizlazi iz ugovornih ili drugih zakonskih prava ne može biti duži od razdoblja važenja ugovornih ili drugih zakonskih prava, ali može biti kraći ovisno o razdoblju tijekom kojeg se očekuje da će se imovina upotrebljavati.

Procjena ostatka vrijednosti imovine temelji se na iznosu koji bi se dobio od prodaje s cijenom koja prevladava na datum procjene za prodaju slične imovine na kraju procijenjenog vijeka uporabe imovine i koje djeluje prema sličnim uvjetima u kojima će se imovina upotrebljavati.

Promjene u metodi, očekivanom korisnom vijeku upotrebe i ostatku vrijednosti imovine obračunavaju se kao promjene računovodstvene procjene.

Metoda amortizacije, korisni vijek upotrebe, kao i ostatak vrijednost imovine pregledavaju se godišnje.

Amortizacijske stope upotrebljavane kod obračuna amortizacije prikazane su u sljedećoj tablici:

	Godišnja stopa Prethodna godina 2013.	Godišnja stopa Tekuća godina 2014.
Softver	50%	50%

Licencije se amortiziraju tijekom procijenjenog vijeka upotrebe, ali ne duže od deset godina.

2.6.5 Prestanak priznavanja

Nematerijalna imovina prestaje se priznavati prilikom otuđenja ili kada se ne očekuju buduće ekonomske koristi od uporabe ili otuđenja. Rashodi ili prihodi koji proizlaze iz povlačenja ili otuđenja nematerijalne imovine priznaju se u računu dobiti i gubitka.

2.7 Materijalna imovina

Materijalna imovina priznaje se samo ako je vjerojatno da će buduće ekonomske koristi koje se mogu pripisati imovini pritijecati Društvu, a trošak nabave te imovine može se pouzdano izmjeriti.

2.7.1 Priznavanje

Materijalna imovina početno se mjeri po trošku nabave koji uključuje kupovnu cijenu, uključujući uvozne pristojbe i nepovratne poreze nakon odbitka trgovačkih popusta i rabata, sve troškove koji se izravno mogu pripisati dovođenju imovine na mjesto i u radno stanje za namjeravanu upotrebu, početno procijenjene troškove demontaže, uklanjanja imovine i obnavljanja mjesta na kojem je imovina smještena, za koje obveza za poduzetnika nastaje kada je imovina nabavljena ili kao posljedica uporabe imovine tijekom razdoblja za namjene različite od proizvodnje zaliha tijekom razdoblja.

2.7.2 Naknadni troškovi

Naknadni troškovi materijalne imovine priznaju se samo ako povećavaju buduće ekonomske koristi koje se mogu pripisati imovini te ako će iste pritijecati u Društvo. Svi ostali troškovi predstavljaju trošak u računu dobiti i gubitka u razdoblju kad su nastali.

2.7.3 Mjerenje

Materijalna se imovina nakon početnog priznavanja mjeri po trošku nabave umanjenom za ispravak vrijednosti (amortizaciju) i za akumulirani gubitak od umanjenja.

2.7.4 Amortizacija

Amortizacija se obračunava od trenutka kada je sredstvo spremno za upotrebu, tj. kad se nalazi na lokaciji i u uvjetima potrebnima za uporabu koju je namijenila Uprava, a prestaje se obračunavati kada je sredstvo raspoloživo za prodaju ili se prestane priznavati kao imovina.

Trošak amortizacije tereti račun dobiti i gubitka, a računa se linearnom metodom tijekom procijenjenoga očekivanog vijeka upotrebe pojedinih stavaka materijalne imovine, do procijenjenog ostatka vrijednosti. Zemljište i imovina u pripremi se ne amortiziraju.

Vijek upotrebe imovine određen je vremenom u kojem poduzetnik očekuje upotrebljavati imovinu.

Procjena ostatka vrijednosti imovine temelji se na iznosu koji bi se dobio od prodaje s cijenom koja prevladava na datum procjene za prodaju slične imovine na kraju procijenjenog vijeka uporabe imovine i koje djeluje prema sličnim uvjetima u kojima će se imovina upotrebljavati.

Promjene u metodi, očekivanom korisnom vijeku upotrebe i ostatku vrijednosti imovine obračunavaju se kao promjene računovodstvene procjene.

Metoda amortizacije, korisni vijek upotrebe, kao i ostatak vrijednost imovine pregledavaju se godišnje.

Amortizacijske stope upotrebljavane kod obračuna amortizacije prikazane su u sljedećoj tablici:

Amortizacijske grupe	Godišnja stopa	
	Prethodna godina 2013.	Tekuća godina 2014.
Građevinski objekti	1 %	1 %
Oprema skladišta	10 %-25 %	10 %-50 %
Računalna i telekomunikacijska oprema	25%-50 %	25%-50 %
Transportna sredstva	20%-25 %	20%-25 %
Ulaganje na tuđim objektima	20 %	20 %
Ostala oprema	10 %	10 %

Bilješke

2.7.5 *Prestanak priznavanja*

Materijalna imovina prestaje se priznavati prilikom otuđenja ili kada se ne očekuju buduće ekonomske koristi od upotrebe ili otuđenja. Rashodi ili prihodi koji proizlaze iz povlačenja ili otuđenja nematerijalne imovine priznaju se u računu dobiti i gubitka.

2.8 Zalihe

Zalihe se priznaju u bilanci kada je vjerojatno da će buduće ekonomske koristi priteći Društvu i kada zalihe imaju troškove ili vrijednosti koja se pouzdano mogu izmjeriti.

Zalihe se iskazuju po trošku nabave uvećanom za zavisne troškove ili neto utrživu vrijednosti, ovisno o tome koja je niža. Neto utrživa vrijednost zaliha predstavlja procijenjenu prodajnu cijenu zaliha umanjenu za troškove prodaje.

Trošak zaliha uključuje troškove nabave, troškove konverzije i druge troškove nastale dovođenjem zaliha na sadašnju lokaciju i sadašnje stanje.

Društvo razdužuje zalihe metodom prosječnih ponderiranih cijena.

Kad su zalihe prodane, knjigovodstveni iznos tih zaliha priznaje se kao rashod razdoblja u kojem su priznati odnosi prihodi. Iznos bilo kojeg otpisa zaliha do neto utržive vrijednosti i svi gubici zaliha priznaju se kao rashod u razdoblju otpisa, odnosno nastanka gubitka. Iznos bilo kojeg poništenja otpisa zaliha, kao posljedica povećanja neto utržive vrijednosti, priznaje se kao приход, do visine prethodno priznatog rashoda, u razdoblju u kojem je došlo do poništenja.

2.9 Financijska imovina

Financijski instrument svaki je ugovor temeljem kojeg nastaje financijska imovina i financijska obveza ili vlasnički instrument.

Financijska imovina klasificira se, zbog potrebe mjerenja, u četiri skupine:

- financijska imovina čija se promjena fer vrijednosti priznaje u računu dobiti i gubitka,
- ulaganja koja se drže do dospjeća,
- zajmovi i potraživanja,
- financijska imovina raspoloživa za prodaju.

Financijska imovina čija se promjena fer vrijednosti priznaje u računu dobiti ili gubitka jest ona koja je klasificirana kao imovina namijenjena trgovanju ili koju je Društvo prilikom početnog priznavanja svrstalo u ovu skupinu. Fer vrijednost jest iznos za koji se neka imovina može razmijeniti ili obveza podmiriti između informiranih nepovezanih stranaka koje su voljne obaviti transakciju.

Ulaganja koja se drže do dospjeća nederivativna su financijska imovina s fiksnim ili utvrdivim dospjećem (osim zajmova) koju Društvo ima namjeru i mogućnost držati do dospjeća.

Zajmovi i potraživanja nederivativna su financijska imovina s fiksnim ili utvrdivim plaćanjima koja ne kotiraju na aktivnom tržištu. Uključuju depozite kod banaka s dospjećem duljim od tri mjeseca i ostala potraživanja. Zajmovi i potraživanja priznaju se kada Društvo postane jedna od ugovornih strana na koju se primjenjuju ugovorni uvjeti instrumenta.

Financijska imovina raspoloživa za prodaju jest sva ostala financijska imovina.

2.9.1 Priznavanje

Financijska imovina priznaje se u trenutku kada Društvo postane jedna od ugovornih strana na koju se primjenjuju ugovorni uvjeti instrumenta.

2.9.2 Mjerenje

Financijska imovina početno se mjeri po fer vrijednosti (trošku stjecanja) uvećano za transakcijske troškove, osim imovine čija se promjena fer vrijednosti priznaje u računu dobiti i gubitka. Pri početnom mjerenju ove imovine ne uključuju se transakcijski troškovi, već oni terete rashode razdoblja.

Zajmovi, potraživanja i ulaganja koja se drže do dospjeća mjere se po amortizacijskom trošku primjenom metode efektivne kamatne stope i umanjuju se za umanjenje vrijednosti.

Amortizirani trošak jest iznos po kojem je financijska imovina mjerena po početnom priznanju umanjena za iznos otplate glavnice uvećana za kumulativnu amortizaciju primjenom efektivne kamatne stope. Efektivna kamatna stopa točno diskontira buduća novčana plaćanja ili primitke kroz očekivani vijek trajanja financijskog instrumenta. Efekti nastali naknadnim mjerenjem ove imovine priznaju se u računu dobiti i gubitka.

Na svaki sljedeći datum bilance Društvo vrednuje ulaganja u vlasničke instrumente čija cijena ne kotira na aktivnom tržištu i čija se fer vrijednost ne može pouzdano utvrditi mjeriti po trošku stjecanja.

Ostalu financijsku imovinu na svaki sljedeći datum bilance Društvo će mjeriti po fer vrijednosti bez umanjenja za iznos transakcijskih troškova.

2.9.3 Prestanak priznavanja

Financijska imovina prestaje se priznavati ako ugovorna prava na primitak novca od financijske imovine isteknu ili su ispunjena, ili Društvo drugoj osobi prenese sve značajne rizike i koristi od financijske imovine ili Društvo unatoč zadržavanju nekih značajnih rizika i koristi vezanih za financijsku imovinu prenese kontrolu nad tom imovinom drugoj osobi tako da ta druga osoba temeljem vlastite odluke tu imovinu u cijelosti može prodati nepovezanoj osobi bez ikakvih ograničenja.

2.10 Potraživanja od kupaca i ostala potraživanja

Potraživanja su, na temelju obvezno pravnih i drugih osnova, zasnovana prava potraživanja od dužnika, plaćanje duga, isporuka usluga ili pružanje usluga, bez ugovorenog prinosa (npr. kamate) jer su potraživanja kod kojih je ugovorom određen prinos opisana pod drugim bilješkama.

2.10.1 Priznavanje

Društvo će priznati potraživanja u bilanci isključivo kada postaje jedna od ugovornih strana na koju se primjenjuju ugovorni uvjeti.

Bilješke

2.10.2 Mjerenje

Potraživanja se početno mjere po fer vrijednosti. Ako se naplata potraživanja odgađa za dulje razdoblje (dulje od 1 godine), a nisu ugovorene kamate, ili su ugovorene po stopi koja je niža od tržišne, potraživanje će se priznati u iznosu koji predstavlja sadašnju vrijednost budućih novčanih tokova diskontiranih primjenom tržišne kamatne stope.

Transakcije u stranoj valuti evidentiraju se u funkcionalnoj valuti, primjenjujući na iznos u stranoj valuti spot tečaj između funkcionalne i strane valute važeće na datum transakcije.

Na svaki sljedeći datum bilance Društvo će potraživanja čija se naplata očekuje u razdoblju dužem od godinu dana mjeriti po amortiziranom trošku primjenom metode efektivne kamatne stope umanjeno za gubitak od umanjenja vrijednosti. Sva ostala potraživanja mjere se po početno priznatom iznosu umanjeno za naplaćene iznose i umanjenja vrijednosti.

Rashod se priznaje u računu dobiti i gubitka ako su se potraživanja prestala priznavati zbog nenadoknadivosti ili je njihova vrijednost umanjena.

2.11 Novac i novčani ekvivalenti

Novac i novčani ekvivalenti, za potrebe bilance i izvještaja o novčanom toku, obuhvaćaju stanja na računima kod banaka i novac u blagajni, te visoko likvidna ulaganja s beznačajnim rizikom promjene vrijednosti i rokovima dospijeca do tri mjeseca od datuma stjecanja.

2.12 Kapital

Kapital je vlastiti izvor financiranja imovine Društva i predstavlja ostatak imovine nakon podmirivanja obveza.

Revalorizacijske rezerve dio su kapitala koje nastaju ponovnom procjenom imovine iznad troškova nabave (dugotrajne materijalne i nematerijalne imovine te financijske imovine raspoložive za prodaju).

Zadržana dobit ili preneseni gubitak dio je dobiti prethodnih razdoblja koja ostaje Društvu nakon raspoređivanja u rezerve, isplate dividende ili udjela u dobiti umanjena za gubitke prethodnih razdoblja.

Dobit ili gubitak tekućega obračunskog razdoblja dio je kapitala kao rezultat viška prihoda nad rashodima, odnosno viška rashoda na prihodima ostvarenih u tekućem obračunskom razdoblju nakon obračuna poreza na dobit.

2.13 Rezerviranja

Rezerviranja su najbolja procjena izdataka potrebnih za podmirivanje sadašnje obveze na datum bilance. Rezerviranje se priznaje kada:

- poduzetnik ima sadašnju obvezu (pravnu ili izvedenu) kao rezultat prošlog događanja;
- je vjerojatno da će podmirivanje obveze zahtijevati odljev resursa;
- se iznos obveze može pouzdano procijeniti.

Iznos priznat kao rezerviranje treba biti najbolja procjena izdataka potrebnih za podmirivanje sadašnje obveze na datum bilance.

2.14 Obveze

Obveza je sadašnja obveza Društva, proizašla iz prošlih transakcija i prošlih događaja za čije se podmirenje očekuje da će doći do odljeva resursa.

2.14.1 Priznavanje

Obveza se priznaje u bilanci kada je vjerojatno da će zbog podmirivanja sadašnje obveze nastati odljev resursa i kada se iznos kojemu će se ona podmiriti može pouzdano izmjeriti.

Nepredviđena obveza ne priznaje se, nego se samo objavljuje u bilješkama.

2.14.2 Mjerenje

Kod početnog priznanja financijske obveze mjere se po fer vrijednosti. Ako Društvo naknadno ne mjeri financijske obveze po fer vrijednosti čija se promjena ne priznaje u računu dobiti i gubitka, tada se pri početnom priznavanju dodaju transakcijski troškovi.

Naknadno, financijske obveze vrednuju se po amortiziranom trošku primjenom metode efektivne kamatne stope tijekom trajanja osim:

- financijskih obveza čija se promjena fer vrijednosti priznaje u računu dobiti i gubitka;
- financijskih obveza koje nastaju ako prijenos financijske imovine ne udovoljava zahtjevima prestanka priznavanja ili se računovodstveno tretiraju primjenom pristupa nastavka kontinuiranog sudjelovanja u imovini.

2.14.3 Prestanak priznavanja

Obveza se prestaje priznavati ako je nestala, tj. ako je podmirena, istekla ili ako se vjerovnik odrekao svojih prava ili ih je izgubio.

2.15 Vremenska razgraničenja

Vremenska razgraničenja jesu:

- potraživanja ili obveze za koje u obračunskom razdoblju nisu zadovoljeni kriteriji priznavanja prihoda, odnosno rashoda, već se ispunjenje ovih kriterija očekuje u budućim razdobljima, ili
- prihodi ili rashodi priznati u obračunskom razdoblju temeljem načela nastanka događaja, a za koje se u istom obračunskom razdoblju nisu zadovoljili kriteriji priznavanja potraživanja ili obveza, već se ispunjenje ovih kriterija očekuje u budućim razdobljima.

2.15.1 Mjerenje

Unaprijed plaćeni troškovi priznaju se u visini plaćenog iznosa. Nedospjela naplata prihoda priznaje se u knjigama po fer vrijednosti naknade koja se očekuje primiti ili potraživanja koje se očekuje priznati.

Odgodeno plaćanje troškova priznaje se po fer vrijednosti očekivanog izdatka ili obveze. Prihod budućeg razdoblja priznaje se u visini primljenog iznosa ili priznatih potraživanja.

Bilješke

Na svaki sljedeći datum bilance stavke vremenskih razgraničenja priznaju se u iznosu koji je jednak početno priznatom iznosu umanjenom za dio koji se priznaje kao:

- prihod ili rashod tekućeg razdoblja ako je riječ o unaprijed plaćenim troškovima ili prihodima budućeg razdoblja;
- potraživanje ili obveze ako je riječ o nedospjeloj naplati prihoda ili odgođenom plaćanju troškova.

2.15.2 *Primljene potpore*

Dobivene potpore povezane s imovinom, uključujući nenovčane potpore po fer vrijednosti, prezentiraju se u bilanci iskazivanjem odgođenog prihoda.

Potpore se iskazuje kao odgođeni prihod koja se priznaje kao prihod na sustavnoj i racionalnoj osnovi tijekom vijeka upotrebe imovine, tj. sučeljavanjem s troškovima amortizacije imovine za koju je potpora dobivena.

2.16 Prihodi

Prihod je povećanje ekonomske koristi u obliku priljeva ili povećanja imovine ili smanjenja obveza koje ima za posljedicu povećanje kapitala, osim uplata sudionika u kapitalu.

2.16.1 *Priznavanje poslovnih prihoda*

Prihod se priznaje kada je vjerojatno da će buduće ekonomske koristi ulaziti kod poduzetnika i kada se koristi mogu pouzdano izmjeriti.

Prihod od prodaje proizvoda priznaje se:

- kada je Društvo na kupca prenijelo značajne rizike i koristi od vlasništva nad proizvodima, uključivo i robu;
- kada ne zadržava stalno sudjelovanje u upravljanju, do stupnja koji se obično povezuje s vlasništvom niti učinkovitu kontrolu nad prodanim proizvodima i robom;
- kada se iznos prihoda može se pouzdano izmjeriti, vjerojatno je da će ekonomske koristi povezane s transakcijom u vezi s prodajom proizvoda pritijecati Društvu, i
- kada se troškovi, koji su nastali ili će nastati transakcijom u vezi s prodajom proizvoda mogu pouzdano izmjeriti.

Prihodi, troškovi i imovina priznati su u iznosima neto od poreza na dodanu vrijednost (PDV), osim ako iznos PDV-a koji snosi Društvo nije moguće povratiti od države. U tom slučaju iznos PDV-a priznat je kao dio troška nabave imovine ili kao trošak.

U slučaju da je prihod priznat, a nastane nesigurnost naplate, Društvo će nenaplativi iznos ili iznos za koji je prestala vjerojatnost naplate, priznati kao rashod.

2.16.2 *Priznavanje financijskih prihoda*

Prihodi od kamata, tantijema i dividendi priznaju se ako je vjerojatno da će ekonomske koristi povezane s transakcijom i poslovnim događajem pritijecati Društvu i iznos prihoda može se pouzdano izmjeriti.

Prihod od kamata priznaje se u računu dobiti i gubitka primjenom metode obračunatih prihoda, uzimajući u obzir efektivni prinos na imovinu.

Dividenda se priznaje kada je ustanovljeno pravo na isplatu dividendi. Kod financijske imovine ili financijskih obveza klasificiranih po fer vrijednosti, promjena fer vrijednosti priznaje se u računu dobiti i gubitka.

2.16.3 Priznavanje ostalih – izvanrednih prihoda

Prihod ili rashod od prestanka priznavanja dugotrajne materijalne imovine putem otuđenja ili kada se ne očekuju buduće ekonomske koristi treba priznati u račun dobiti i gubitka kao izvanredne prihode.

2.16.4 Mjerenje

Prihod treba mjeriti po fer vrijednosti primljene naknade ili potraživanja.

2.17 Rashodi

Rashodi su smanjenje ekonomske koristi u obliku odljeva ili smanjenja imovine ili stvaranja obveza, što rezultira smanjenjem kapitala, osim raspodjele sudionicima u kapitalu.

Troškovi posudbe obuhvaćaju kamate i druge troškove koji nastanu na teret Društava u vezi s posudbom izvora financiranja imovine. Troškovi posudbe priznaju se kao rashod u razdoblju u kojem su nastali, osim ako se kapitaliziraju u skladu s računovodstvenom politikom koja se odnosi na dugotrajnu imovinu.

2.17.1 Priznavanje troškova

Obveze za doprinose u obvezne mirovinske fondove priznaju se kao trošak u računu dobiti i gubitka u razdoblju u kojem su nastali.

Plaćanja na osnovi operativnog najma u računu dobiti i gubitka priznaju se na temelju linearne metode tijekom razdoblja najma.

Troškovi popravaka i održavanja dugotrajne materijalne imovine jesu troškovi redovnog održavanja koji se priznaju kao rashod u računu dobiti i gubitka u razdoblju u kojem su nastali.

Nerealizirani gubici (rashodi) s osnove promjene fer vrijednosti financijske imovine priznaju se u računu dobiti i gubitka.

Troškovi usluga priznaju se u razdoblju u kojem su usluge stvarno obavljene.

2.18 Porez na dobit

Društvo obračunava poreze u skladu s hrvatskim zakonom. Porez na dobit ili gubitak za godinu obuhvaća tekući porez na dobit i odgođeni porez. Porez na dobit iskazan je u računu dobiti i gubitka, osim u slučaju da se odnosi na poziciju koja je priznata izravno u kapitalu, a u tom se slučaju on nalazi u kapitalu. Tekući porez očekivana je porezna obveza na oporezivu dobit godine, primjenjujući zakonske stope ili uobičajene stope važeće na datum bilance uvažavajući eventualne korekcije iz prethodnih godina.

Odgođeni porez izračunat je primjenom metode bilančne obveze uzimajući u obzir privremene razlike između knjigovodstvenih vrijednosti imovine i obveza koje se upotrebljavaju za potrebe financijskog izvještavanja s iznosima upotrijebljenima za porezne svrhe. Privremene razlike u priznavanju imovine ili obveza nisu prikazane ako ne utječu na računovodstvo.

Bilješke

Iznos odgođenog poreza temelji se na očekivanom načinu realizacije knjigovodstvene vrijednosti imovine i obveza primjenom poreznih stopa propisanih zakonom na dan bilance.

Odgođena porezna imovina priznata je samo u visini iznosa za koji je vjerojatno da će buduća dobit biti raspoloživa prema kojoj se porezna imovina može iskoristiti. Odgođena porezna imovina umanjuje se za iznos za koji nije vjerojatno da će se moći iskoristiti.

Odgođena porezna imovina i obveze prvobitno se mjere poreznim stopama za koje se očekuje da će se primjenjivati u razdoblju kada imovina bude nadoknađena ili obveza podmirena.

Tekuće porezne obveze za tekuća i ranija razdoblja vrednuju se iznosom koji se očekuje platiti ili povratiti od porezne vlasti, primjenjujući porezne stope i porezne zakone koji su na snazi na datum bilance.

2.19 Umanjenje imovine

Knjigovodstveni iznos imovine Društva, izuzev zaliha, pregledava se na svaki datum bilance kako bi se utvrdilo postoji li bilo kakva indikacija (objektivan dokaz) o umanjenju njihove vrijednosti. Ako indikacije postoje, iznos gubitka mjeri se kao razlika između knjigovodstvene vrijednosti i procijenjenih budućih novčanih tokova. Imovina koja se amortizira provjerava se radi umanjenja vrijednosti uvijek kada događaji ili promjene uvjeta ukazuju na to da knjigovodstvena vrijednost možda neće biti nadoknadena.

Nadoknadivi iznos potraživanja Društva koji se vode po amortiziranom trošku izračunava se kao sadašnja vrijednost procijenjenih budućih novčanih tokova, diskontiranih originalnom efektivnom kamatnom stopom (što je efektivna kamatna stopa izračunata pri inicijalnom priznavanju ove financijske imovine). Kratkoročna se potraživanja ne diskontiraju.

Nadoknadivi iznos ostale imovine jest njegova fer vrijednost umanjena za troškove prodaje ili vrijednost u upotrebi, ovisno o tome koji je iznos viši. Vrijednost u upotrebi procjenjuje se diskontiranjem očekivanih budućih novčanih tokova na njihovu sadašnju vrijednost koristeći se diskontnom stopom prije poreza koja odražava trenutnu tržišnu procjenu vremenske vrijednosti novca i rizike specifične za pojedinu imovinu. Za imovinu koja ne stvara dovoljno neovisnih novčanih tokova nadoknadivi iznos procjenjuje se temeljem grupe sredstava kojoj ta imovina pripada. Gubitak od umanjenja vrijednosti priznaje se u slučaju kada je knjigovodstvena vrijednost imovine ili grupe sredstava viša od njihovoga procijenjenog nadoknadivog iznosa. Gubitak od umanjenja vrijednosti priznaje se u računu dobiti i gubitka.

Gubitak od umanjenja vrijednosti ukida se ako više ne postoje indikacije za umanjenje vrijednosti ili ako je došlo do promjene u procjenama koje su bile rabljene za određivanje nadoknadivog iznosa.

Gubitak od umanjenja vrijednosti ukida se samo do knjigovodstvene vrijednosti imovine, umanjene za ispravak vrijednosti, kakva bi bila izračunata da nije priznat gubitak od umanjenja vrijednosti.

3. Nematerijalna imovina

Prethodna godina 2013.	Licence i softver	Ukupno
<i>Nabavna vrijednost</i>		
31. prosinca 2012.	857.409	857.409
Povećanja	117.790	117.790
Otuđenja	-	-
31. prosinca 2013.	975.199	975.199
<i>Ispravak vrijednosti</i>		
31. prosinca 2012.	801.758	801.758
Amortizacija razdoblja	49.997	49.997
Otuđenja	-	-
31. prosinca 2013.	851.755	851.755
<i>Neto knjigovodstvena vrijednost</i>		
31. prosinca 2013.	123.444	123.444
31. prosinca 2012.	55.651	55.651

Tekuća godina 2014.	Licence i softver	Ukupno
<i>Nabavna vrijednost</i>		
31. prosinca 2013.	975.199	975.199
Povećanja	-	-
Otuđenja	(2.012)	(2.012)
31. prosinca 2014.	973.187	973.187
<i>Ispravak vrijednosti</i>		
31. prosinca 2013.	851.755	851.755
Amortizacija razdoblja	68.848	68.848
Otuđenja	-	-
31. prosinca 2014.	920.603	920.603
<i>Neto knjigovodstvena vrijednost</i>		
31. prosinca 2014.	52.584	52.584
31. prosinca 2013.	123.444	123.444

Bilješke

4. Materijalna imovina

Prethodna godina 2013.	Zemljište	Građevinski objekti	Postrojenja i oprema	Alati, pogonski inventar i transportna imovina	Ostala materijalna imovina	Materijalna imovina u pripremi	Ukupno
Nabavna vrijednost							
31. prosinca 2012.	2.677.351	16.905.679	1.103.123	4.785.609	162.437	692.350	26.326.549
Povećanja	-	445.022	237.601	1.115.039	-	-	1.797.662
Transfer	-	692.350	-	-	-	(692.350)	-
Smanjenja	-	-	(129.430)	(1.014.779)	-	-	(1.144.209)
31. prosinca 2013.	2.677.351	18.043.051	1.211.294	4.885.869	162.437	-	26.980.002
Ispravak vrijednosti							
31. prosinca 2012.	-	9.466.701	1.060.990	4.516.465	120.702	-	15.164.858
Amortizacija razdoblja	-	173.483	58.540	162.750	31.487	-	426.260
Smanjenja	-	-	(129.430)	(535.664)	-	-	(665.094)
31. prosinca 2013.	-	9.640.184	990.100	4.143.551	152.189	-	14.926.024
Neto knjigovodstvena vrijednost							
31. prosinca 2013.	2.677.351	8.402.867	221.194	742.318	10.248	-	12.053.978
31. prosinca 2012.	2.677.351	7.438.978	42.133	269.144	41.735	692.350	11.161.691

Tekuća godina 2014.	Zemljište	Građevinski objekti	Postrojenja i oprema	Alati, pogonski inventar i transportna imovina	Ostala materijalna imovina	Materijalna imovina u pripremi	Ukupno
Nabavna vrijednost							
31. prosinca 2013.	2.677.351	18.043.051	1.211.294	4.885.869	162.437	-	26.980.002
Povećanja	-	19.706	122.738	2.310.025	-	-	2.452.469
31. prosinca 2014.	2.677.351	18.062.757	1.334.032	7.195.894	162.437	-	29.432.471
Ispravak vrijednosti							
31. prosinca 2013.	-	9.640.184	990.100	4.143.551	152.189	-	14.926.024
Amortizacija razdoblja	-	180.585	135.132	607.552	5.248	-	928.517
31. prosinca 2014.	-	9.820.769	1.125.232	4.751.103	157.437	-	15.854.541
Neto knjigovodstvena vrijednost							
31. prosinca 2014.	2.677.351	8.241.988	208.800	2.444.791	5.000	-	13.577.930
31. prosinca 2013.	2.677.351	8.402.867	221.194	742.318	10.248	-	12.053.978

Na zemljištu i građevinskim objektima u Sesvetama postoji založno pravo u korist Raiffeisen bank Austria d.d., iznos tereta iznosi 3.200.000 €.

Ostala materijalna imovina uključuje 5.000 kn umjetničkih djela koje se ne amortiziraju.

5. Dugotrajna financijska imovina

	Prethodna godina 2013.	Tekuća godina 2014.
Ulaganje u vrijednosne papire	31.300	31.300
Osnivački udjel u ustanovi	20.000	20.000
Dani zajmovi	755.930	808.551
Ostala financijska imovina-životno osiguranje	-	2.297.518
Ukupno	807.230	3.157.369

Udjeli kod povezanih poduzetnika se odnose na ulaganja u ovisna društva kako slijedi:

	Postotak udjela 2013.	Postotak udjela 2014.	Prethodna godina 2013.	Tekuća godina 2014.
Zaklada Tim Kabel	100,00%	100,00%	20.000	20.000
Ukupno			20.000	20.000

6. Zalihe

	Prethodna godina 2013.	Tekuća godina 2014.
Zalihe sirovina i materijala	31.029	43.003
Zalihe trgovačke robe	19.087.090	17.746.895
Ostala imovina namijenjena prodaji	1.214.203	650.847
Ukupno	20.332.322	18.440.745

Bilješke

7. Potraživanja

	Prethodna godina 2013.	Tekuća godina 2014.
Potraživanja od povezanih poduzetnika		
– Bruto iznos potraživanja od povezanih poduzetnika	2.611.379	1.476.268
– <i>Ispravak vrijednosti potraživanja od povezanih poduzetnika</i>	<i>(1.129.393)</i>	
	1.481.986	1.476.268
Potraživanja od kupaca		
– Bruto iznos potraživanja od kupaca	34.966.018	55.702.707
– <i>Ispravak vrijednosti potraživanja od kupaca</i>	<i>(1.144.979)</i>	<i>(724.462)</i>
	33.821.039	54.978.245
Potraživanja od zaposlenika i članova poduzetnika	19.351	9.392
Potraživanja od države i drugih institucija		
– Porez na dodanu vrijednost	68.206	-
– Privremene vremenske razlike poreza	-	61.731
– Predujmovi poreza na dobit	-	-
– Ostala slična potraživanja prema državi	1.059	1.821
	69.265	63.552
Ostala potraživanja		
Potraživanja za predujmove	482.890	2.044.379
Ostala potraživanja	85.335	357.965
	568.225	2.402.344
Ukupno	35.959.866	58.929.801

Kretanje ispravka vrijednosti potraživanja od kupaca i potraživanja od povezanih poduzetnika bilo je kako slijedi:

	Prethodna godina 2013.	Tekuća godina 2014.
1. siječnja	4.986.205	2.274.372
Nove rezervacije	458.089	438.894
Ukidanje starih rezervacija	(629.915)	(1.645.851)
Otpis potraživanja (isknjizenje)	(2.540.007)	(367.368)
31.12.	2.274.372	700.047

8. Kratkotrajna financijska imovina

	Prethodna godina 2013.	Tekuća godina 2014.
Dani zajmovi povezanim poduzetnicima	3.131.434	3.141.203
Dani zajmovi, depoziti i sl.	465.476	1.748.205
Ukupno	3.596.910	4.889.408

9. Novac u banci i blagajni

	Prethodna godina 2013.	Tekuća godina 2014.
Novac na žiro računu – kune	10.099.916	374.796
Novac na žiro računu – strana valuta	8.067.152	2.899.329
Novac u blagajni – kune	3.319	7.440
Ukupno	18.170.387	3.281.565

10. Plaćeni troškovi budućeg razdoblja i obračunati prihodi

Prethodna godina 2013.	31. prosinca 2012.	Ukinuto tijekom godine	Nastalo tijekom godine	31. prosinca 2013.
Unaprijed plaćeni troškovi	231.009	231.009	128.687	128.687
Nedospjela naplata prihoda	80.299	80.299	268.957	268.957
Ukupno	311.308	311.308	397.644	397.644

Tekuća godina 2014.	31. prosinca 2013.	Ukinuto tijekom godine	Nastalo tijekom godine	31. prosinca 2014.
Unaprijed plaćeni troškovi	128.687	598.877	597.269	127.079
Nedospjela naplata prihoda	268.957	50.966	30	218.021
Privremene vremenske razlike poreza			61.731	61.731
Ukupno	397.644	649.843	659.030	406.831

Unaprijed plaćeni troškovi odnose se na unaprijed plaćene troškove premija osiguranja, troškove časopisa, sajmova itd. Nedospjela naplata prihoda jesu prihodi koji se odnose na bonuse za 2014. godinu, a fakturirani su u 2015. godini.

11. Kapital i rezerve

Vlasnička struktura Društva dana jest u sljedećoj tablici:

	Prethodna godina 2013.		Tekuća godina 2014.	
	Postotak vlasništva	Nominalni iznos	Postotak vlasništva	Nominalni iznos
Ivan Topčić	48,50%	15.034.700	48,50%	15.034.700
Mirjana Topčić	50,50%	15.655.100	50,50%	15.655.100
Ramus Projekt d.o.o.	1%	310.200	1%	310.200
Ukupno	100%	31.000.000	100%	31.000.000

Temeljni kapital uplaćen je u cijelosti. Temeljni kapital sastoji se od 3 temeljna uloga.

Bilješke

12. Dugoročne obveze

	Prethodna godina 2013.	Tekuća godina 2014.
Obveze prema bankama i financijskim institucijama		
– Ukupne obveze prema bankama i drugim financijskim institucijama	14.306.208	9.840.644
– <i>Tekuće dospjeće dugoročnih kredita domaćih banaka</i>	<i>(4.784.159)</i>	<i>(4.899.505)</i>
Ukupno	9.522.049	4.941.139

Obveze prema bankama plative su kako slijedi:

	Prethodna godina 2013.	Tekuća godina 2014.
Dugoročni krediti domaćih banaka		
– 1 godina ili manje	4.784.159	4.899.505
– 1 do 5 godina	9.522.049	4.941.139
Ukupno	14.306.208	9.840.644

Kamatna stopa prema ugovorima je jednomjesečni LIBOR + 1,35% na godinu, promjenjiva, i tromjesečni EURIBOR + kamatna marža 3,7% na godinu.

13. Kratkoročne obveze

	Prethodna godina 2013.	Tekuća godina 2014.
Obveze za zajmove vlasnika	-	-
Obveze prema bankama i drugim financijskim institucijama		
– <i>Tekuće dospjeće dugoročnih kredita domaćih banaka</i>	<i>4.784.159</i>	<i>4.899.505</i>
	4.784.159	4.899.505
Obveze za predujmove	497.452	1.428.327
Obveze prema dobavljačima	25.233.252	31.789.296
Obveze prema zaposlenicima	285.721	385.205
Obveze za poreze, doprinose i slična davanja	2.428.868	2.510.832
Ostale kratkoročne obveze	1.000	-
Ukupno	33.230.452	41.013.165

Obveze za poreze, doprinose i slična davanja u najvećem iznosu od 1.630.506 kn (2013.: 887.707 kn) odnose se na obveze za porez na dodanu vrijednost. Obveze prema zaposlenicima odnose se u najvećem dijelu na obveze za neto plaće, i to u iznosu od 383.237 kn (2013.: 285.721 kn).

14. Odgođeno plaćanje troškova i obračunati prihodi

Prethodna godina 2013.	31. prosinca 2012.	Ukinuto tijekom godine	Nastalo tijekom godine	31. prosinca 2013.
Odgođeno plaćanje troškova	483	(483)	420.709	420.709
Obračunati prihodi	-	-	981.639	981.639
Ukupno	483	(483)	1.402.348	1.402.348
Tekuća godina 2014.	31. prosinca 2013.	Ukinuto tijekom godine	Nastalo tijekom godine	31. prosinca 2014.
Odgođeno plaćanje troškova	420.709	(320.716)	93.334	193.327
Obračunati prihodi	981.639	(294.430)	270.841	958.050
Ostala vremenska razgraničenja	-	-	445	445
Ukupno	1.402.348	(615.146)	364.620	1.151.822

Odgođeno plaćanje troškova u 2014. godini odnosi se na ukalkulirane troškove po sudskom sporu (2014.:100.000 kn, 2013.:100.000 kn), te troškove prijevoza, bonusa i slično koji su fakturirani nakon datuma bilance, i to u iznosu od 93.327 kuna (2013.: 320.709 kune). Obračunati prihodi se odnose u potpunosti na dobivene subvencije vezane za nabavu imovine.

15. Prihodi od prodaje

	Prethodna godina 2013.	Tekuća godina 2014.
Prihodi od prodaje robe i usluga na domaćem tržištu	124.384.970	124.496.373
Prihodi od prodaje robe i usluga na inozemnom tržištu	60.729.630	97.690.324
Ukupno	185.114.600	222.186.696

Prihodi od prodaje robe odnose se najvećim dijelom na prihode od veleprodaje kabela.

16. Ostali poslovni prihodi

	Prethodna godina 2013.	Tekuća godina 2014.
Prihodi od naplaćenih potraživanja koja su u prethodnim godinama bila vrijednosno usklađena	630.039	1.647.579
Prihodi od odobrenja od dobavljača	503.803	641.331
Prihodi od prodaje usluga na ino tržištu	213.080	314.120
Prihodi od najmovi	208.862	213.668
Prihodi od dotacija, državnih potpora	167.342	262.503
Ostali prihodi	358.878	354.902
Ukupno	2.082.004	3.434.104

Bilješke

17. Troškovi sirovina i materijala

	Prethodna godina 2013.	Tekuća godina 2014.
Troškovi goriva i energije	481.138	349.440
Troškovi potrošnog materijala	166.235	238.340
Troškovi rezervnih dijelova i sitnog inventara	179.797	401.311
Troškovi uredskog materijala	100.243	128.095
Ukupno	927.413	1.117.186

18. Ostali vanjski troškovi

	Prethodna godina 2013.	Tekuća godina 2014.
Troškovi prijevoza	2.270.770	3.151.365
Usluge posredovanja	1.548.228	2.484.905
Troškovi održavanja	903.355	955.436
Troškovi promocije i marketinga	650.425	970.818
Troškovi zakupnina	428.199	393.066
Troškovi konzultantskih i odvjetničkih usluga	364.830	266.128
Troškovi pošte telefona i interneta	343.584	283.755
Komunalne usluge	215.882	213.827
Ostali nespomenuti vanjski troškovi	496.908	624.258
Ukupno	7.222.181	9.343.558

19. Troškovi osoblja

	Prethodna godina 2013.	Tekuća godina 2014.
Neto plaće i nadnice	3.531.870	4.214.870
Troškovi poreza i doprinosa iz plaća	1.660.605	2.089.508
Doprinosi na plaće	793.733	1.055.711
Ukupno	5.986.208	7.360.089

Na dan bilance Društvo je imalo 45 zaposlenika (2013.: 42). Troškovi osoblja uključuju 1.260.876 kn (2013.: 1.038.962 kn) određenih doprinosa obračunatih u obvezni mirovinski fond. Doprinosi se računaju kao postotak bruto plaća zaposlenika.

20. Amortizacija

	Prethodna godina 2013.	Tekuća godina 2014.
Amortizacija nematerijalne imovine	49.997	68.848
Amortizacija materijalne imovine	426.260	928.517
Ukupno	476.257	997.365

21. Ostali troškovi

	Prethodna godina 2013.	Tekuća godina 2014.
Troškovi naknada zaposlenicima	756.016	945.074
Troškovi reprezentacije	364.774	957.667
Troškovi premija osiguranja	172.016	328.120
Troškovi članarina i doprinosa	153.001	164.119
Troškovi obrazovanja	97.297	47.610
Ostali nespomenuti troškovi	120.453	163.891
Ukupno	1.663.557	2.606.481

22. Vrijednosno usklađivanje

	Prethodna godina 2013.	Tekuća godina 2014.
Vrijednosno usklađivanje potraživanja	458.089	439.018
Vrijednosno usklađenje zaliha za prodanu nekurentnu robu	-	285.444
Ukupno	458.089	724.462

Vrijednosno usklađenje odnosi se na vrijednosno usklađenje potraživanja od kupaca čija je naplata otežana i koji su utuženi, vrijednosno usklađenje zaliha se odnosi na zalihe koje su zbog nekurentnosti prodane kao otpad.

23. Rezerviranja

	Prethodna godina 2013.	Tekuća godina 2014.
Rezerviranja	100.000	-
Ukupno	100.000	-

Troškovi rezerviranja iz 2013. odnose se na dugoročna rezerviranja za potencijalne gubitke u sudskim sporovima, koji još nisu okončani.

Bilješke

24. Ostali poslovni rashodi

	Prethodna godina 2013.	Tekuća godina 2014.
Troškovi darovanja	1.236.147	1.494.422
Troškovi odobrenih popusta kupcima	438.193	686.238
Kalo, rastep, kvar i lom	277.291	239.246
Ostali poslovni rashodi	417.799	138.439
Ukupno	2.369.430	2.558.345

25. Financijski prihodi

	Prethodna godina 2013.	Tekuća godina 2014.
<i>Kamate, tečajne razlike, dividende i slični prihodi iz odnosa s povezanim poduzetnicima i drugim osobama</i>		
– Prihodi od redovitih kamata	279.471	234.758
	279.471	234.758
<i>Kamate, tečajne razlike, dividende i slični prihodi iz odnosa s nepovezanim poduzetnicima i drugim osobama</i>		
– Prihodi od tečajnih razlika	592.977	600.102
– Prihodi od redovitih i zatezних kamata	266.395	242.707
	859.372	842.810
Ukupno	1.138.843	1.077.568

26. Financijski rashodi

	Prethodna godina 2013.	Tekuća godina 2014.
<i>Kamate, tečajne razlike i drugi rashodi iz odnosa s nepovezanim poduzetnicima i drugim osobama</i>		
– Rashodi od kamata	194.238	153.609
– Rashodi od zatezних kamata	3.357	18.400
– Rashodi od tečajnih razlika	832.593	827.977
	1.030.188	999.986
Ostali financijski rashodi	422.249	462.303
Ukupno	1.452.437	1.462.289

27. Izvanredni - ostali rashodi

	Prethodna godina 2013.	Tekuća godina 2014.
Gubitak od prodane dug. imovine koja se ne amortizira	118.215	42.857
Gubitak od prodane dug. imovine	-	89.091
Ukupno	118.215	131.948

28. Porez na dobit

Porez na dobit priznat u računu dobiti i gubitka:

	Prethodna godina 2013.	Tekuća godina 2014.
Tekući porez	3.238.466	3.487.908
Ukupno porez priznat u računu dobiti i gubitka	3.238.466	3.487.908

Tabela u nastavku prikazuje usklađenje troška poreza na dobit:

	Prethodna godina 2013.	Tekuća godina 2014.
<i>Računovodstveni dobitak prije oporezivanja</i>	15.892.578	16.724.791
Efekt poreza na dobit (po stopi od 20%)	(3.178.516)	(3.344.958)
Efekt porezno nepriznatih troškova	(70.580)	(147.466)
Efekt poreznih olakšica	10.630	4.516
Efekt reinvestirane dobiti	-	-
Efekt poreza na dobit	3.238.466	3.487.908
<i>Efektivna stopa poreza na dobit</i>	20%	20%

U skladu s poreznim propisima, Porezna uprava ima pravo u bilo koje doba pregledati poslovne knjige Društva u razdoblju od tri do apsolutno šest godina nakon isteka godine u kojoj je porezna obveza iskazana, te može utvrditi dodatne porezne obveze i/ili kazne.

Bilješke

29. Ugovorne i nepredviđene obveze

Obveze po ugovoru o operativnom leasingu

Društvo ima sklopljen ugovor o operativnom leasingu. Minimalna buduća plaćanja temeljem navedenog su kako slijedi:

	Prethodna godina 2013.	Tekuća godina 2014.
Operativni leasing		
– 1 godina ili manje	-	79.845
– 1 do 5 godina	-	226.228
– Više od 5 godina		
Ukupno	-	306.073

Obveze po ugovoru o zakupu poslovnog prostora

Društvo ima 2 zakupa poslovnog prostora koji su izraženi u eurima i čija buduća minimalna plaćanja su kako slijedi:

	Prethodna godina 2013.	Tekuća godina 2014.
Dugoročne obveze po najmu poslovnog prostora		
– 1 godina ili manje	252.822	144.205
– 1 do 5 godina	109.066	-
Ukupno	361.888	144.205

Nedovršeni sudski sporovi

Tijekom redovitog poslovanja Društvo ima jedan otvoreni sudski spor u tijeku kao tuženik. Društvo je tijekom godine provelo rezervacije troškova za koje se procjenjuje da će nastati po navedenom sporu.

Garancije

Društvo ima nekoliko bankovnih garancija i ostalih potencijalnih obveza u ukupnom iznosu od 8.785.746 (2013.: 6.637.643 kn).

30. Transakcije s povezanim osobama

Transakcije s povezanim društvima

Povezanim društvima smatra se sestrinsko društvo Tim Kabel d.o.o., Srbija, koje nabavlja robu od Društva. Sve transakcije s povezanim društvima temelje se na uobičajenim poslovnim i komercijalnim uvjetima. Povezanim osobama smatraju se vlasnici Društva.

Društvo je u 2014. godini ostvarilo prihode od prodaje roba i usluga u iznosu od 6.238.653,68 kn (2013.: 3.848.344 kn), rashode od prodaje roba i usluga u iznosu od 5.743.143,17 kn (2013.: 3.561.400 kn). Društvo 31.12.2014. ima iskazana potraživanja po prodaji i danu pozajmicu u ukupnom iznosu od 4.617.471 kn (2013.: 5.742.812 kn).

Transakcije s vlasnicima i rukovodstvom Društva i njihovim povezanim osobama

Tijekom godine Društvo je imalo sljedeće transakcije s vlasnicima Društva, koji su ujedno i članovi Uprave Društva:

Prethodna godina 2013.	Prihodi	Rashodi	Imovina	Obveze
Isplaćene naknade vlasnicima i članovima uprave	-	321.651	-	-
Ukupno	-	321.651	-	-
Tekuća godina 2014.	Prihodi	Rashodi	Imovina	Obveze
Isplaćene naknade vlasnicima i članovima uprave	-	266.825	-	-
Ukupno	-	266.825	-	-

Voditelj računovodstva:

Marija Munkačević



Predsjednik uprave:

Ivan Topčić





Tim Kabel d.o.o.

Poslovnica ZAGREB
Savska cesta 103, 10360 Sesvete
T +385 (1) 5555 900
F +385 (1) 5555 901
E zagreb@tim-kabel.hr

Poslovnica SPLIT
4. gardijske 41 F (TTTS), 21311 Stobreč
T +385 (21) 374 444
F +385 (21) 458 458
E split@tim-kabel.hr

Poslovnica OSIJEK
Jablanova 33, 31000 Osijek
T +385 (31) 297 607
F +385 (31) 297 707
E osijek@tim-kabel.hr

Najbolji tim za kabele!

Poslovnica **Zagreb**

Savska cesta 103

HR - 10360 Sesvete

T + 385 1 5555 900

F + 385 1 5555 901

E zagreb@tim-kabel.hr

W www.tim-kabel.hr