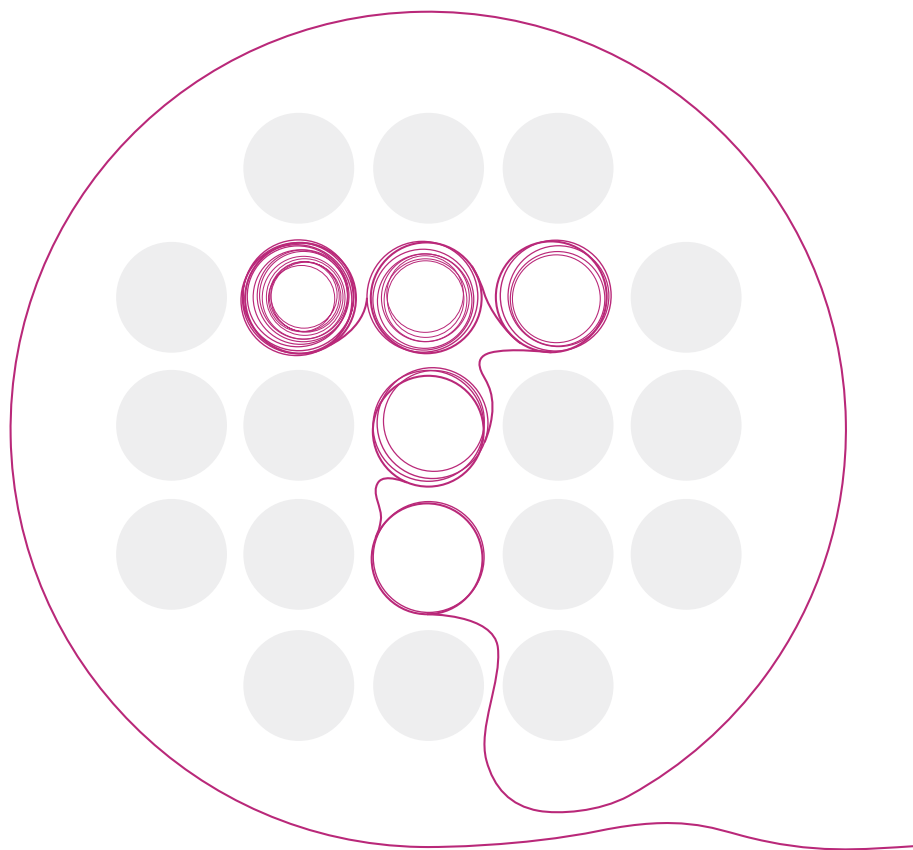


Godišnje izvješće **2013.**



www.tim-kabel.hr



GODIŠNJE IZVJEŠĆE	
Organizacijski profil	5
TIM KABEL	
O tvrtki	6
Povijest	7
Vizija, misija, korporativne vrijednosti	8
Pokazatelji uspješnosti	9
Uvodna riječ direktora	11
Pregled operativnog poslovanja u 2013. godini i pogled na buduće poslovanje	12
Kretanje cijene bakra u 2013. godini	14
POSLOVNI PROFIL TVRTKE	
Najvažnija postignuća u 2013. godini	15
Donacije i sponzorstva	16
Asortiman	17
Dobavljači	18
Tim Kabel u svijetu	20
Organizacijska struktura	23
Strategija i ciljevi	24
Reference	25
Hvala na povjerenju	27
FINANCIJSKA IZVJEŠĆA	29



Organizacijski profil

Ime:	Tim Kabel d.o.o.
Djelatnost:	distribucija kabela i vodiča
Godina osnivanja:	1991.
Adresa:	Savska cesta 103,10 360 Sesvete
Poslovnice:	Zagreb - Savska cesta 103, 10 360 Sesvete Split - Put Vrbovnika bb, 21 000 Split Osijek - Jablanova 33, 31 000 Osijek
Telefon:	Zagreb - 385 1 55 55 900 Split - 385 21 37 44 44 Osijek - 385 31 297 607
E-mail:	zagreb@tim-kabel.hr split@tim-kabel.hr osijek@tim-kabel.hr
Web adresa:	www.tim-kabel.hr
Matični broj (MB):	3773469
OIB:	69927324836
Matični broj subjekta (MBS):	080163024
Temeljni kapital:	31.000.000,00 kn
IBAN:	HR70 2484 0081 1003 56031
BIC (SWIFT):	RZBHHR2X
Vlasnička struktura:	Ivan Topčić 48,5% Mirjana Topčić 50,5% Ramus Projekt d.o.o. 1%
Uprava:	Ivan Topčić, Matija Topčić
Broj zaposlenih:	42 (na dan 31.12.2013.)

O tvrtki

Tim Kabel d.o.o. vodeća je tvrtka u regiji koja se bavi veleprodajom i distribucijom svih vrsta kabela i vodiča. Zahvaljujući stručnom timu tvrtke koji kupca uvijek stavlja na prvo mjesto u mogućnosti smo brzo i kvalitetno odgovoriti na sve zahtjeve i potrebe naših kupaca.

Ono što čini našu ponudu konkurentnom jest pouzdanost, raspoloživost proizvoda zahvaljujući velikom lageru, širok asortiman, mogućnost realizacije složenih infrastrukturnih projekata u kojima su potrebe kupaca vrlo specifične, brza isporuka i društvena odgovornost prema zaposlenicima, klijentima, poslovnim partnerima i zajednici.

Asortiman tvrtke čine isključivo najkvalitetniji proizvodi 30-ak renomiranih svjetskih i europskih proizvođača kabela i vodiča, po pristupačnim cijenama s garancijom i jamstvom.

Tim Kabel - najbolji tim za kabele!

Visoka kvaliteta usluge i zadovoljstvo kupaca naša je misija, koju jamči i svakodnevno potvrđuje vrhunski tim profesionalaca.

Tvrtka uspješno posluje od osnutka i prema rezultatima spada u sam vrh hrvatskog gospodarstva.

Cilj Tim Kabela jest proširiti prodajne aktivnosti i na regiju i šire, kako bi se osigurao tržišni položaj i proširila poslovna platforma.



Povijest

- 1991.
- osnovana obiteljska tvrtka Tim proizvodnja d.o.o.
 - vlasnici supružnici Mirjana i Ivan Topčić
- 1994.
- djelatnost se usmjerava isključivo na veleprodaju kabela i vodiča
 - broj zaposlenih: 2 – Ivan Topčić i Eduard Bahler
- 1995.
- tvrtka mijenja naziv u Tim Kabel d.o.o.
 - tvrtka se seli u veće poslovne prostorije na zagrebačkom Borongaju
 - otvara se poslovnica u Splitu
 - 5 zaposlenih
 - prihodi 7 mil. kn
- 1996.
- sklapanje ugovora o ekskluzivitetu s renomiranim austrijskim proizvođačem Schwechater Kabelwerke
 - rast prihoda na 14 mil. kn
- 2000.
- otvaranje poslovnice u Osijeku
 - početak suradnje s renomiranim europskim proizvođačima kabela (Tele-Fonika Kable S.A., Draka Cable Solutions itd.)
 - 10 zaposlenih
- 2004.
- novi vizualni identitet tvrtke
 - broj zaposlenih: 21
- 2006.
- tvrtka se seli u vlastiti skladišno-uredski prostor u Sesvetama, veličine 13.000 m²
 - skladište kabela dostiže lager od 25 mil. kn
 - rastom od oko 70% u 2006. godini ukupni godišnji prihod prvi put prelazi 100 mil. kn i tvrtka ulazi u prvih 500 stvaratelja nove vrijednosti u Hrvatskoj
- 2007.
- povećanje poslovnih prostorija u Zagrebu (Sesvete)
 - proširenje asortimana signalnih i svjetlovodnih kabela
 - broj zaposlenih: 41
- 2008.
- sklapanje ugovora o ekskluzivnoj distribuciji asortimana tvrtki LS Cable, Nexans i Dätwyler Cables
 - vlasnici osnivaju društvo Tim Kabel Beograd d.o.o., u Srbiji
- 2009.
- Tim Kabel postao je ekskluzivni distributer Lapp Kabela GmbH
 - obilježena 15. godišnjica Tim Kabela
 - otisnut Katalog kabela i vodiča na hrvatskom jeziku
- 2010.
- poslovnica Split seli se u veći skladišno-uredski prostor
 - otisnut Katalog kabela i vodiča na engleskom jeziku
 - veće isporuke kabela u Afriku
- 2011.
- poslovnica Split proslavila 15 godina
 - otvorena nova tržišta; Uganda (Afrika), Malta, Belgija
 - kreirana aplikacija »Cijene metala« za iPhone
- 2012.
- izlaganje na sajmu Middle East Electricity u Dubaiju
 - recertifikacija standarda ISO 9001 i ISO 14001
 - projektiranje i isporuka kabela za Service Loop na naftnim bušotinama u Irak i Mađarsku
- 2013.
- dobivanje sredstava iz EU fondova za kupnju novog stroja
 - sklapanje najvećega pojedinačnog posla vrijednog 2,2 milijuna eura
 - udio izvoza u ukupnom prometu povećan na 32,8% sa 18% u 2012.
 - broj zaposlenih: 42

Vizija / Misija / Korporativne vrijednosti

Vizija

Biti prvi, najbolji i najveći dobavljač kabela u regiji.

Misija

Visokom kvalitetom poslovanja, poštujući temeljne društvene i moralne vrijednosti, vodeći brigu o zadovoljstvu kupaca i zaposlenika, osigurati stalan razvitak tvrtke, pritom vodeći brigu o zaštiti okoliša.

Korporativne vrijednosti

Društveno odgovorno ponašanje sastavni je dio naše poslovne strategije, što jača naš ugled i konkurentnost i pridonosi napretku društvene zajednice.

Svakog kupca i dobavljača poštujemo i uvažavamo te nastojimo izgraditi partnerski odnos.

Odgovornim i brzim izvršavanjem preuzetih obveza održavamo povjerenje u tvrtku kao pouzdanog i poželjnog partnera.

Njeguemo dobre međuljudske odnose u tvrtki komunicirajući kvalitetno i otvoreno. Cijenimo i tražimo iskrenost i poštenje, kako u odnosu s partnerima, tako i unutar tvrtke. U svakom smo trenutku prepoznatljivi kao ambiciozni i optimistični, vedri i veseli.

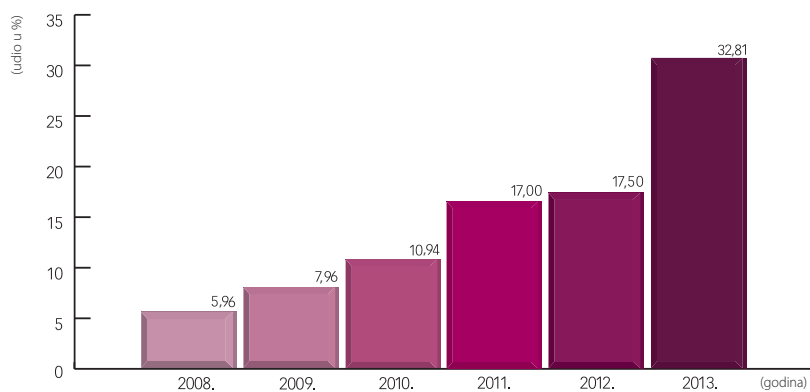
Cijenimo i potičemo samostalnost i inicijativu u radu, kreativnost i inovaciju, slobodu u odlučivanju i izražavanju. Očekujemo predanost i zauzetost za dobrobit tvrtke.

Naši su napori usmjereni i potrebama društvene zajednice. Obitelj je osnova društva, te stoga društvenu odgovornost izražavamo prvenstveno brinući se za obitelji zaposlenika.

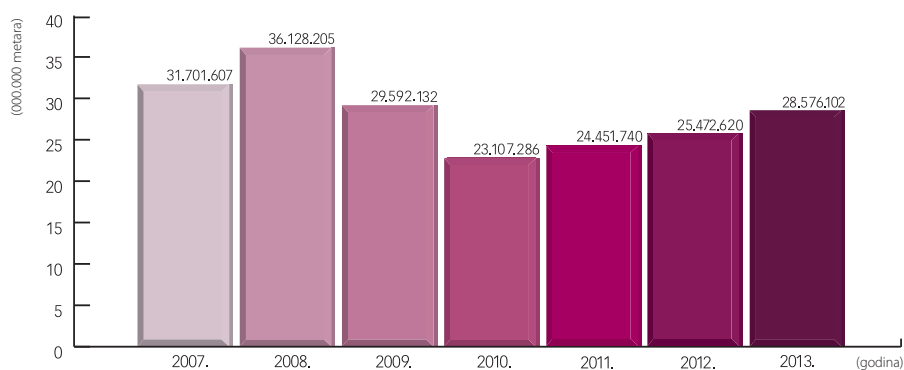
Uključeni smo u humanitarne akcije šire zajednice te se trudimo očuvati okoliš.

Pokazatelji uspješnosti

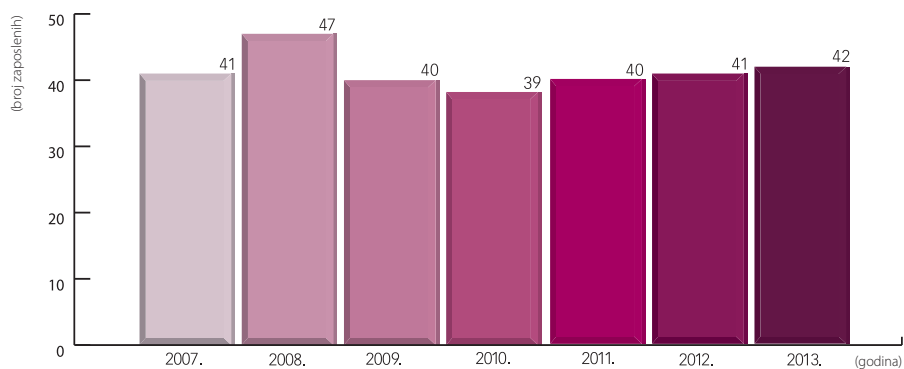
Udio izvoza u ukupnom prometu



Pregled prometa u metrima



Zaposleni





Uvodna riječ direktora



Poštovani poslovni partneri,
drugi prijatelji,

protekla godina po mnogočemu je bila naša najuspješnija godina dosad. Usprkos nastavku recesije i krize u Hrvatskoj, možemo reći da smo u takvim okolnostima ostvarili najbolje rezultate u svojoj povijesti. Domaće tržište bilježilo je nastavak stagnacije, što je uvelike utjecalo na poslovno raspoloženje. No, nas to nije

obeshrabilo, već smo predanim i ustrajnim radom postigli iznimne rezultate.

Evo nekih brojčanih pokazatelja:

Tim Kabel u 2013. godini ostvario je ukupan prihod u iznosu od 185.114.599,71 kuna, što je 13,85% više u odnosu na odličnu 2012. godinu.

U odnosu na plan koji smo zacrtali za 2013. godinu, a koji je iznosio 151.198.317,39 kn, uspjeli smo ga premašiti za fantastičnih 22,43%.

Također, u odnosu na najbolju godinu po prihodu od osnivanja, 2007., kada su ukupni prihodi bili 184.171.877,93 kn, ove smo godine premašili i taj rezultat – za 5,11%.

Posebna je priča izvoz. U tom segmentu poslovanja postigli smo posebno dobre rezultate i na njih smo vrlo ponosni. U 2013. godini ostvarili smo 60.729.629 kn izvoznih poslova, što je čak 89,56% više nego 2012., kad smo ostvarili također vrlo dobrih 32.037.773 kn izvoza. Dakle, možemo reći da u ukupnom rezultatu za 2013. godinu izvoz sudjeluje s 32,8%, što nas svrstava među veće izvoznike u državi. Nove kupce i partnere našli smo na dalekim tržištima – Japanu, Australiji, Tajlandu, Vijetnamu, zatim u nekoliko zemalja centralne i južne Afrike itd. Važan je podatak da smo dosad imali realizaciju u 53 zemlje, s većim ili manjim prometom.

Sa strateškim opredjeljenjem prema izvoznim poslovima nastaviti ćemo i u 2014. godini. Aktivnosti koje poduzimamo i koje ćemo i dalje poduzimati na izvoznim tržištima trebale bi rezultirati većim rastom izvoza. Mnogo ulažemo u izvozne aktivnosti, tako da smo i ove godine, treći put zaredom, su-

djelovali na sajmu u Dubaiju. I dalje nastavljamo mnogo ulagati u izvozne aktivnosti putujući na daleka tržišta, posjećujući sajmove i slično. Nadamo se da ćemo polovinu prometa vrlo brzo postići na domaćem tržištu, a polovinu na vanjskim, izvoznim poslovima. Planiramo to učiniti već 2014. godine, no, ako to ne bude moguće, svakako 2015.

Ovim rezultatima izuzetno sam zadovoljan, tim više što smo ih ostvarili u složenom i zahtjevnom okruženju i usprkos daljnjem padu tržišnih aktivnosti u regionalnom okruženju. Također, izvozne su nas aktivnosti naučile i pokazale da se možemo ravnopravno nositi s konkurencijom iz ostalih područja svijeta te nas to iskustvo potiče da nastavimo s takvim aktivnostima.

Tim Kabel velik dio svojih aktivnosti bazira na kvalitetnom timu ljudi. Naš je prodajni tim iskusan, kompetentan te stručan i kao takvi na tržištu smo prepoznati kao «najbolji tim za kabele». Svi odjeli unutar tvrtke funkcioniraju i surađuju vrlo profesionalno pa nas partneri prepoznaju kao organiziranog, stabilnog i kvalitetnog dobavljača kabela.

Smisao i svrhu postojanja i rada ne vidimo samo u ostvarenju profita i dobiti. U poslovanje želimo uključiti svoju misiju, viziju i temeljne vrijednosti koje želimo stavljati u službu za dobrobit naših zaposlenika, njihovih obitelji, poslovnih partnera, pa i šire društvene zajednice. Vrhunska usluga, pouzdanost, otvorena komunikacija, kao i briga za one društvene slojeve kojima je potrebna pomoć i dalje će imati mjesto u našem poslovanju. Naši izvrsni rezultati poslovanja temelje se na takvoj predanosti i angažiranosti zaposlenika kad je posrijedi dobrobit tvrtke.

I u 2014. godini želimo slijediti svoju viziju – biti prvi, najveći i najbolji distributer kabela u regiji, vodeći pritom brigu o zadovoljstvu kupaca, dobavljača, zaposlenika i njihovih obitelji, te šire društvene zajednice. Svi u tvrtki s veseljem i optimizmom ulazimo u 2014. godinu i veselimo se izazovima koji nas očekuju.

Nadam se da ću se i na početku sljedeće poslovne godine imati prilike javiti s jednako dobrim vijestima kao i ove.

Vaš,

Ivan Topčić

Pregled operativnog poslovanja u 2013. godini...



Dragi partneri,

i poslovnu 2013. godinu obilježila je gospodarska kriza, a ukupno gospodarstvo ostalo je u recesiji. Pritom su građevinske aktivnosti i dalje u padu, kao i investicijske aktivnosti s velikim utjecajem na tržište Tim Kabela kao specijaliziranog distributera svih vrsta kabela i vodiča.

S obzirom na navedeno, s ponosom možemo gledati na uspjeh u 2013. godini.

Prihodi od prodaje povećani su za gotovo 14%, na preko 185 milijuna kuna. Ovo povećanje generirano je u prvom redu porastom izvoza koji je narastao na 60 milijuna kuna, i s 18% udjela u prihodima od prodaje u 2012. godini na 32,8% udjela u 2013. godini. Pritom je posebno važno napomenuti da je uz izvoz u zemlje bivše Jugoslavije i regiju uvelike povećan udio izvoza u EU i u daleke zemlje (Irsku, Litvu, Australiju, Japan te Afriku), što nas iznimno raduje i čini ponosnim te pokazuje da je naša kvaliteta, specijalizacija, profesionalnost i posvećenost poslu prepoznata i na svjetskom tržištu.

No, i na domaćem su tržištu prodajni rezultati iznimno dobri, pogotovo ako se uzme u obzir kriza, pad investicija i građevinske aktivnosti. Na domaćem tržištu ostvareno je 125

milijuna kuna prihoda od prodaje, što znači da je Tim Kabel održao svoj tržišni udio i stabilizirao ga na razini iznad 20% tržišnog udjela na tržištu kabela u RH.

U 2013. prodalo se i više proizvoda: gotovo 29.000 km kabela, odnosno preko 12% više nego 2012. godine.

Kako je razina nelikvidnosti u gospodarstvu u 2013. godine bila visoka, posebno je važno da je maksimalnom kontrolom obrtaja potraživanja zadržana visoka razina likvidnosti poduzeća, nastavljena je i kontrola troškova i efikasnost uporabe resursa te je zadržana visoka razina financijskih pokazatelja likvidnosti, aktivnosti i ekonomičnosti. Kada je riječ o aktivnosti, uz obrtaj potraživanja, dodatno su poboljšani i obrtaj zaliha i ukupne imovine, što ima dodatni pozitivan utjecaj na likvidnost.

2013. godinu obilježio je i početak investicije u novu tehnologiju, odnosno nov suvremen stroj za prematanje kabela koji će uvelike povećati naš kapacitet i brzinu isporuke. Ovaj projekt prepoznao je i EU te nam je odobrio sufinanciranje kroz pretprihodni fond IPA IIIC za povećanje konkurentnosti malih i srednjih poduzeća. Trenutačno smo u fazi realizacije tog projekta i polovinom 2014. godine očekujemo implementaciju novih strojeva.

I kroz ovu investiciju potvrđujemo politiku stalnog ulaganja u kvalitetu poslovanja i stalno povećavanje razine kvalitete usluge svojim kupcima koja je jedini jamac daljnjega uspješnog poslovanja i povećanja prodaje.

...i pogled na buduće poslovanje

Dosegnuta razina poslovne i financijske stabilnosti osigurava stabilno i uspješno poslovanje, bez obzira na sve izazove koji nas očekuju i 2014. godine, koja će također biti teška, uzme li se u obzir stagnacija razine ekonomskih aktivnosti ili, u najboljem slučaju, minimalni porast, dok značajnije povećanje investicija privatnog sektora i povećanje likvidnosti gospodarstva nije realno očekivati.

U takvim uvjetima rast prodaje i povećanje uspješnosti poslovanja bit će iznimno teško ostvariti, no mi u Tim Kabelu to shvaćamo kao poslovni izazov i uvjereni smo da ćemo ostvariti zacrtane ciljeve za 2014. godinu. To, naravno, ne bi bilo moguće bez naših cijenjenih poslovnih partnera i zadovoljnih kupaca. I upravo su zato naši planovi za 2014. godinu, kroz stalno podizanje kvalitete usluge i poslovnog procesa, zadržati poziciju tržišnog lidera i najvećeg lagerista

kabela u RH i bližoj regiji te dalje jačati izvozne aktivnosti i širiti se na nova svjetska tržišta. Samo na taj način možemo osigurati daljnji rast baziran na praćenju zahtjeva tržišta te od naših postojećih i novih kupaca biti prepoznati kao najbolje rješenje kada je nabava kabela u pitanju, odnosno uvijek biti »najbolji tim za kabele«.

Nino Malinarić, komercijalni direktor



Kretanje cijene bakra u 2013. godini



Cijena bakra od iznimne je važnosti, kako za razne grane industrije u kojima se bakar upotrebljava, tako i za globalnu ekonomiju. Četiri su glavna sektora u kojima se upotrebljava bakar - građevinarstvo, proizvodnja i distribucija električne energije, proizvodnja električnih uređaja te automobilska industrija (u prosjeku 30 kg bakra po automobilu).

Tijekom 2013. godine cijena bakra imala je stalni silazni trend - prosječna cijena za siječanj iznosila je 6.058,28 eur/t, a završila je prosječnom cijenom u prosincu od 5.256,33 eur/t. Na razini godine prosječna je cijena za 2013. godinu 5.518,31 – pad od 10,7% u odnosu na prosječnu cijenu prethodne godine. Ukupna proizvedena količina bakra u 2013. iznosi 17,9 milijuna tona, a predviđa se da će proizvodnja u 2014. godini rasti do 18,5 milijuna tona.

Kad je riječ o proizvodnji bakra, očekuje se da bi cijena mogla dodatno pasti i sljedeće godine (2015.) jer će se pojaviti višak od 632.000 mt – prije svega zahvaljujući većoj proizvodnji u rudnicima u Čileu (BHP Billiton – Escondida, Codelco, Antofagasta; KGHM), Peruu (GlencoreXstrata), Meksiku (Grupo Mexico), Kongu i Zambiji.

U rudnicima bakra u Južnoj Americi proizvodi se nešto manje od 50% ukupne količine bakra na godinu. Prema najnovijim geološkim studijama dosad neotkrivenih rezervi bakra ima oko 3,5 milijarde tona, raspoređenih u 11 regija u svijetu, što je otprilike 6 puta više od ukupnog dosad iskorištenog

bakra. Najveći dio ovih rezervi nalazi se u Južnoj Americi, te u nekoliko regija Azije (uključujući Kinu).

Uobičajeno je da se prilikom svake analize cijene bakra i procjene potražnje najprije analizira situacija u Kini, vodećem svjetskom potrošaču bakra (od 1999. do 2007. Kina je utrostručila potrošnju bakra). S obzirom na to da se predviđa kako će 2014. godine u Kini biti najniža stopa rasta od 1990., pojedine analize predviđaju da će to dodatno pridonijeti smanjenju cijene bakra na tržištu.

U isto vrijeme u Kini se najavljuju veliki projekti u rekonstrukciji i modernizaciji energetske mreže koji bi – ako se zaista krene s projektima ove godine – na tržištu mogli potaknuti suprotni trend kretanja cijena. Državna energetska kompanija SGCC (koja osigurava električnu energiju za 80% potrošača u drugoj po veličini ekonomiji na svijetu te više od 40% ukupne kineske potrošnje bakra) planira podići svoje godišnje investicije za 13% – na više od 60 milijardi dolara.

Prema procjenama analitičara cijena bakra vrlo vjerojatno neće rasti tijekom 2014. te se predviđa da bi prosječna cijena na LME trebala biti 6.850 USD/t kroz godinu, a za 2015. godinu očekuje se daljnji pad na prosječnu cijenu od 6.600 USD/t.

Ivan Breulj, direktor nabave i izvoza

Najvažnija postignuća u 2013. godini

- prodano 28.576.102 m kabela (porast od 12,2%) i 5.392 t (porast od 27%)
- dobivanje sredstava iz EU fondova za kupnju novog stroja za prematanje i konfekcioniranje kabela
- sklapanje najvećega pojedinačnog posla u vrijednosti od 2,2 milijuna eura
- udio izvoza u ukupnom prometu povećan na 32,8%



Donacije i sponzorstva

U temeljnim vrijednostima Tim Kabela napisali smo: »Naši su napori usmjereni potrebama društvene zajednice. Obitelj je osnova društva, te stoga našu društvenu odgovornost izražavamo prvenstveno kroz brigu za obitelji zaposlenika. Uključeni smo u humanitarne akcije šire zajednice te se trudimo očuvati okoliš«, i te vrijednosti poštujemo i držimo ih se. Međutim, ne ograničavamo se samo na obitelji naših zaposlenika, nego osluškujemo potrebe šire zajednice. Svjesni smo da smo samo dio ovoga društva u kojemu živimo i da imamo obvezu pomagati ondje gdje je to potrebno, bilo da je riječ o bolesnima, siromašnima, obespravljenima ili pojedincima ili udrugama koji se brinu ili bore za dobrobit našega društva. Zahvalni Bogu što uspijevamo dobro poslovati, nije nam bio problem donijeti odluku i podijeliti desetinu dobiti, tj. oko 1.200.000 kn onima kojima je novac bio potreban.




"Taj san o slapu da bi mogao sjati, i moja kaplja pomaže ga ikati."
D. Čerarić




Asortiman



PVC-om izolirani instalacijski kabe i vodiči




Gumom izolirani




Kabe i za kranove




Silikonom i PUR-om izolirani kabe i vodiči




Energetski kabe i 1-30 kV




Neizolirana užad




Samonosivi kabe i snopovi




Kabe i vodiči bez halogena



Telekomunikacijski kabe i bez halogena




Telekomunikacijski kabe i



Kabe i za elektroniku




Signalni kabe i




LAN kabe i



Svjetlovodni kabe i



Koaksijalni kabe i



Brodski kabe i



Dobavljači

PRYSMIAN, Italija

Tim Kabel ovlaštenu je distributer Prysmiana – vodećega globalnog subjekta u industriji kabela s podružnicama u 50 zemalja svijeta, koji ujedno ima i 98 proizvodnih pogona. Tim Kabel kupcima u Hrvatskoj i cijeloj regiji nudi visoko kvalitetna rješenja ovog proizvođača. Proizvodni asortiman Prysmiana pokriva cijeli niz kabela koji se upotrebljavaju u raznim djelatnostima i industrijama.



LAPP KABEL, Njemačka

Lapp Kabel jedan je od vodećih svjetskih proizvođača kabela i vodiča svih vrsta te opreme za kabele. Iz svojih 17 tvornica širom svijeta u standardnoj ponudi drži preko 40.000 različitih kabljskih rješenja.



NEXANS, Francuska

Najveći svjetski proizvođač kabela Nexans u svom asortimanu nudi najkvalitetnije gumene kabele Titanex.

Tim Kabel službeni je distributer za gumene kabele Titanex tvrtke Nexans za područje Slovenije, Hrvatske, Bosne i Hercegovine, Srbije, Crne Gore, Makedonije i Albanije.



TOP CABLE, Španjolska

Top Cable vodeći je španjolski proizvođač kabela. Tvrtka je osnovana 1985. godine. Proizvodi cijeli raspon kontrolnih, energetske, vatrootpornih i kabela srednjeg napona, kojima opskrbljuje građevinske projekte, željeznicu, rudarstvo, brodogradnju, zrakoplovnu, vojnu industriju i industriju obnovljivih izvora energije. Tim Kabel počeo je suradnju s Top Cableom 2007. i postao ovlaštenu distributer njihovih proizvodnih programa u regiji.



Dobavljači

ETABIR BIRTAS, Turska

Etabir Birtas Kablo vodeći je turski proizvođač signalnih, telekomunikacijskih kabela te kabela za elektroniku.

Tim Kabel ekskluzivni je distributer za Etabir Birtas za Sloveniju, Hrvatsku, Bosnu i Hercegovinu, Srbiju, Kosovo, Makedoniju i Crnu Goru.



GENERAL CAVI S.p.A, Italija

General Cavi vodeći je talijanski proizvođač kabela, osnovan 1984. godine. Tvrtka ima četiri proizvodna pogona u Italiji i izvozi kabele širom svijeta. Kabeli iz tvornice General Cavi napravljeni su u skladu s domaćim i inozemnim standardima. Tim Kabel počeo je suradnju s tvornicom General Cavi 2005. i na zadovoljstvo kupaca kabele su distribuirani domaćim i inozemnim kupcima.



NKT, Danska

NKT Cables najistaknutiji je dobavljač energetskih kabela za elektroenergetski sektor, prvenstveno na tržištu Europe i Kine. Fokus je stavljen na pružanje cjelovitih rješenja za širenje prijenosne i distribucijske mreže (električne infrastrukture) te instalacijske kabele za zgrade (građevinski sektor), žice za automobile (automobilska industrija), žice za lančanicu brzih željeznica (željeznički sektor). Tim Kabel postao je distributer NKT proizvoda 2008. godine.



EBION KABLO, Turska

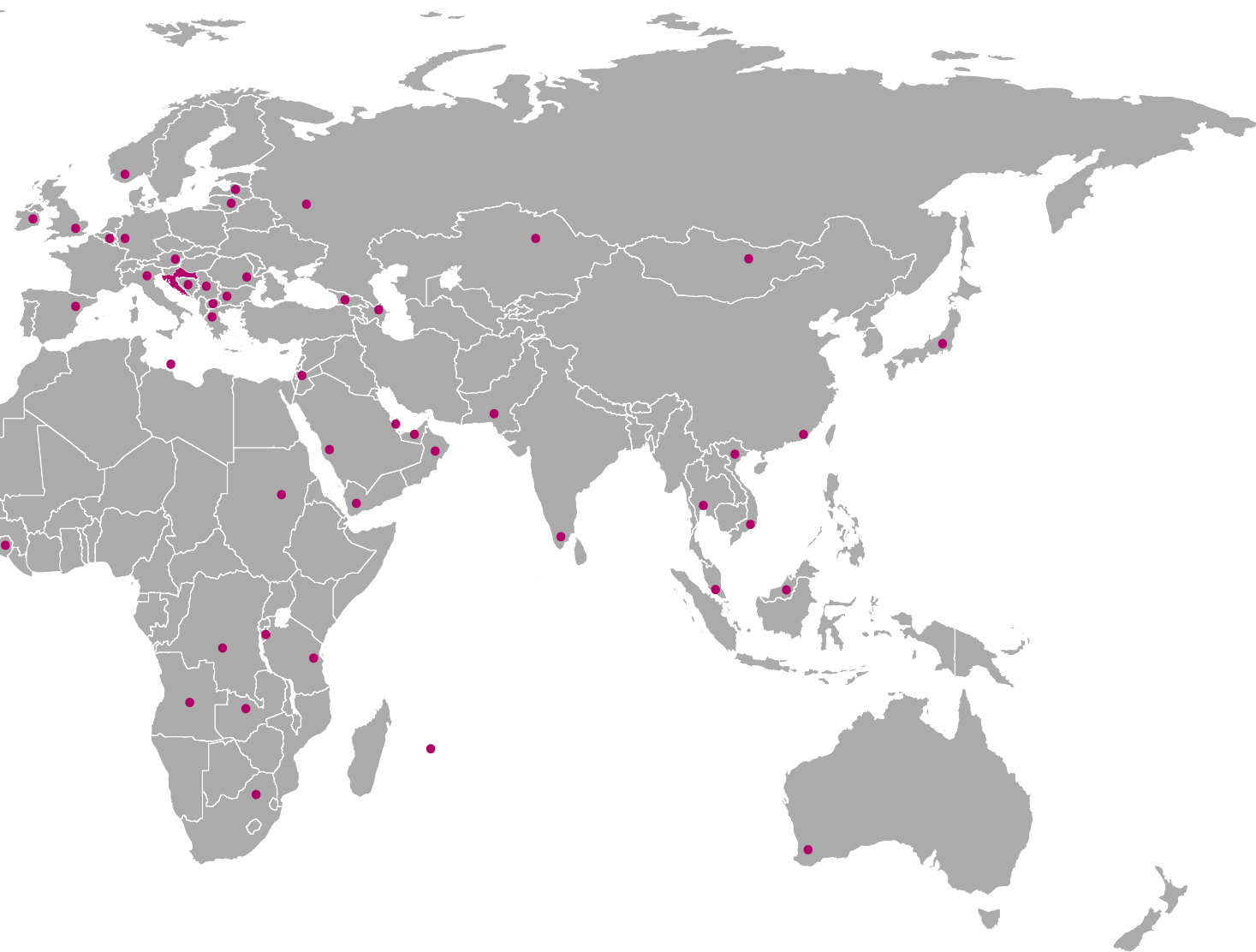
Ebion Kablo jedan je od vodećih turskih proizvođača kabela koji se specijalizirao za proizvodnju niskonaponskih bakrenih kabela. Tim Kabel i Ebion Kablo ostvarili su uspješnu poslovnu suradnju pa naša tvrtka od 2012. godine njihove kabele dostavlja kupcima u Hrvatskoj i cijelom svijetu.




Tim Kabel u svijetu

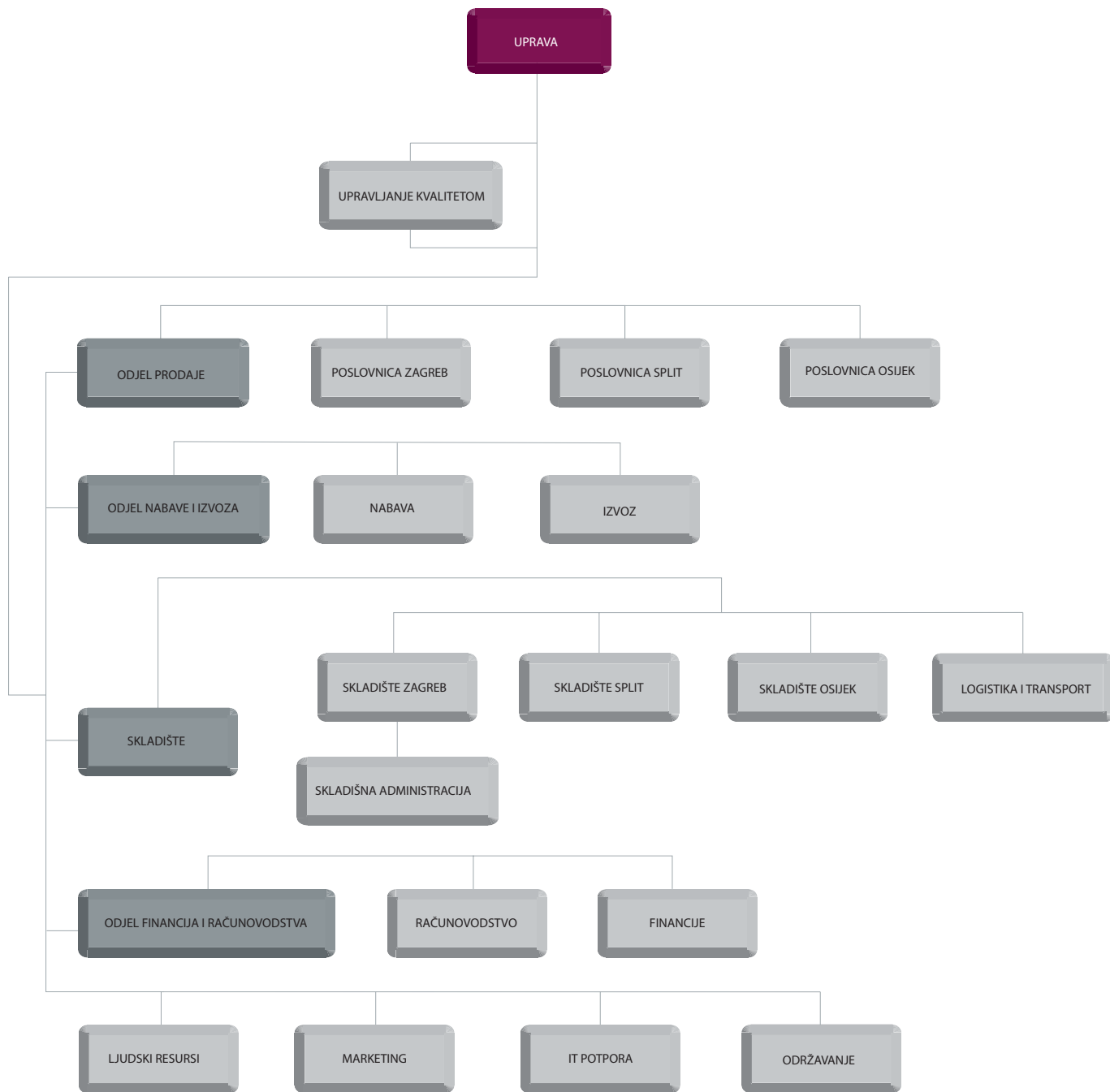


Kroz razvoj tvrtke i ekspanziju na svjetsko tržište Tim Kabel jasno je pokazao ozbiljnu posvećenost usmjerenu prema cilju da postanemo jedan od vodećih distributera kabela. Postoji velik potencijal za daljnji rast u međunarodnim tržištima, posebno u zemljama u kojima slijedi nastavak tranzicije i razvoj infrastrukture – to predstavlja velik izazov prema kojem Tim Kabel teži.





Organizacijska struktura



Strategija i ciljevi

Prodaja

- ustrajati na kontinuiranoj težnji da stalno poboljšavamo i unapređujemo kvalitetu usluge i implementiramo nove module poslovanja prateći pritom tržišne trendove
- sustavno obraditi susjedna tržišta i regionalno se širiti
- održati i unaprijediti prepoznatljivost Tim Kabel brenda i kvalitetu usluge
- kreirati različite alternative i inicijative usmjerene na uštedu i smanjenje troškova kupcu

Nabava

- povećati broj dobavljača sa svrhom boljeg pokrivanja ponude svih vrsta kabela
- povećati raspoloživost vrsta i presjeka kabela

Ljudski potencijali

- politika upravljanja ljudskim potencijalima ostvaruje se uz visok stupanj socijalne osjetljivosti za potrebe radnika, kao i sustavnim ulaganjem u različite vidove školovanja djelatnika te stručnog i osobnog usavršavanja
- zapošljavanje visokokvalificiranih stručnjaka kao najvažnijeg resursa Tim Kabel
- stalno uvođenje i poticanje inovacija s ciljem postizanja napretka u poslovanju i ostvarivanja osobnih potencijala



TimKabel.

Reference

Energetika

Bioplinsko postrojenje Gradec, Kneževi Vinogradi
 EVP Novska, Vrata
 FNE Barban
 HE Zakučac, Omiš
 Vjetroelektrane Garracummer, Irska
 HEP infrastruktura, Gospić
 TE Sisak
 TE Ugljevik, BiH
 TE Pljevlja, Crna Gora
 TE-TO Zagreb
 TS Bitola, Makedonija
 TS Đakovo, Imotski, Nijemci
 CEZ Albanija
 Vjetroelektrana Pelješac
 Vjetroelektrana Jelinak, Trogir
 KEK Kosovo

Javni objekti

BH Telekom, Sarajevo
 Biatlon centar Astana, Kazahstan
 Eko Kaštelanski zaljev, Kaštela
 Pročistač voda Slatina, Bjelovar, Slavonski Brod
 Javna rasvjeta Pula
 Luka Komiža, Vis
 Marijin Dvor, Sarajevo
 Muzička akademija, Zagreb
 OŠ Brda, Grohote, Split
 Psihijatrijska bolnica Jankomir, Zagreb
 Splitska kuća zdravlja, Split
 Srednja škola Jelkovec, Sesvete

Javna garaža, Varaždin
 Zračna luka Pleso, Zagreb
 Telecom, Skopje
 Optički spojni put Novi Travnik, Busovača

Industrija

Farma muznih krava Belje, Mitrovac
 Benetton Osijek
 BP KTC Virovitica, Ivanec
 Tvornica pseće hrane, Sarajevo
 Tvornica ribe Sardina, Postira
 Cromaris, Zadar
 Servis naftnih platformi, Jadransko more
 Florian Lugitsch, Varaždin, Zlata Bistrica
 Harburg-Freudenberger, Belišće
 HS Produkt, Karlovac
 Metalac Sever, Vrbovec
 Prerada drva More, S.I. Žabno
 Novi Feromont, Donji Kraljevec
 Petrokemija tvornica gnojiva, Kutina
 PIK Vrbovec, Laktaši
 Pilana Ogulin
 Pliva, Savski Marof
 PPK, Karlovac
 Ri-Petrol benzinske postaje, Rijeka
 Saponia, Osijek
 Arcelormittal Zenica, BiH
 Solana Pag
 Nodnet Motorola, Norveška
 Tvornica šećera Yesure, Jemen
 Benzinske postaje INA, brojne lokacije u HR

Reference

Knauf Insulation, Novi Marof
MTN, Nigerija
Gazprom, Rusija

Poslovni objekti

Baranjski voćnjaci, Kneževi Vinogradi
Bingo, Čitluk
Elektrokovina, Stupnik
FIS Bugojno, Bugojno
Medical Intertrade, Vukovar
Oculus, Osijek
Sarajevo City Center, Sarajevo
Sky Office, Zagreb
Poduzetnički inkubator BIOS, Osijek
Adris grupa Jagićeva, Zagreb
Bosnalijek, Sarajevo

Promet

Gradski prijevoz putnika, Osijek
Kružni tok Šijana, Pula
Obilaznica, Osijek
Omonia, Zagreb
Slovenske željeznice, Ljubljana
Tunel, Kobiljača
Tunel Mali Prolog, Ravča-Ploče
Tunel, Šubir
Zračna luka, Dubrovnik

Stambeno - poslovni objekti

Kompleks Mellain, Tuzla
Stambeno naselje Vile Borghetto, Vabriga
Ban Centar, Zagreb
Hoto Cvjetni, Zagreb

Trgovačko-poslovni centri

Cineplexx, Tirana, Skopje
City Colosseum, Slavonski Brod
Trgovački centri Billa, Osijek
Trgovački centar KTC, Virovitica, Ivanec
Trgovački centri Kaufland, Zagreb
Pan-Pek, Zagreb

Turizam

Radisson Blue Old Mill Hotel, Beograd
Hotel Hilton, Podgorica
Potro Montenegro, Tivat
Saranda Village Astana, Kazahstan
Hotel Palma, Pula
Hoteli Zaton, Zadar
Crvena luka, Zadar
Kamp Mareda, Novigrad
Kamp Lanterna, Poreč
Turističko naselje Amarin, Rovinj
Plaža uvala Lone, Rovinj
Kamp Polari, Rovinj

Hvala na povjerenju

Zahvaljujemo glavnim partnerima, koji su prepoznali našu kvalitetu usluge i pokazali nam povjerenje.

Kao što smo dosad gradili izvrsne i stabilne poslovne odnose, vjerujemo da ćemo i u budućnosti nastaviti uspješnu suradnju.

KONČAR GRUPA
HRVATSKI TELEKOM
MONTELEKTRO
ELEMED TRGOVINA
KLAUS LEHMANN
ELEKTRIČAR
ALLES
ZAGREBGRADNJA
ĐURO ĐAKOVIĆ
ENERGOS
ELNOS BANJA LUKA
TESLA KABELI
ELMAŽ
KAMGRAD
TEHNO-ELEKTRO
ELEKTRONABAVA
KOCIJANČIĆ
ELECTRO-SHOP
PONDELJAK
ELGRA
LIPAPROMET
KINGTRADE
IONIX-SYSTEMS
ŠARE
KAMENIČKI
MOND COMMERCE

INEL-MONTAŽA
EMERSON
ELKOM
INDUSTROOPREMA
LOCUM
SCHRACK TECHNIK
ARGUS
ENEL-ATM
BATARA
TELEGRA
RAMEL
ELEKTROMAX
SYSEN
SINTAKSA
ELEKTROOBNOVA
TEHNIX
BELCOM ŠIBENIK
KIPS
ELCON
VALOTO-PROM
TRGOCENTAR
LSG BUILDING SOLUTIONS
GRADITELJ SVRATIŠTA
CROSCO
ELMONT-MEĐIMURJE
ELLABO



Financijska izvješća

The background features a series of smooth, flowing, overlapping lines in shades of white and light grey, creating a sense of movement and depth. A vibrant magenta ribbon is visible at the bottom of the frame, adding a pop of color to the otherwise monochromatic palette.

Sadržaj

Izjava o odgovornosti Uprave	31
Godišnje izvješće	32
Izvješće neovisnog revizora vlasnicima društva Tim Kabel d.o.o.	33
Bilanca na dan 31. prosinca 2013. godine	35
Račun dobiti i gubitka za 2013. godinu	38
Izvješće o novčanom tijeku za 2013. godinu	39
Promjene na kapitalu u 2013. godini	41
Bilješke uz financijska izvješća	42

Izjava o odgovornosti uprave

Zagreb, 31. ožujka 2014.

Uprava je odgovorna za pripremu financijskih izvještaja za svaku financijsku godinu, koji daju istinit i vjeran prikaz financijskog položaja Društva, financijske uspješnosti te novčanih tokova u skladu s primjenjivim računovodstvenim standardima, te je odgovorna za vođenje vjerodostojne računovodstvene evidencije potrebne za pripremu financijskih izvještaja u bilo koje vrijeme. Uprava ima općenitu odgovornost za poduzimanje koraka u cilju očuvanja imovine Društva te u sprečavanju i otkrivanju prijevara i ostalih nepravilnosti.

Uprava je odgovorna za odabir prikladnih računovodstvenih politika, u skladu s primjenjivim računovodstvenim standardima, koje će dosljedno primjenjivati, donošenje razumnih i razboritih prosudbi i procjena, pripremu financijskih izvještaja temeljem principa neograničenosti vremena poslovanja, osim ako je pretpostavka da će Društvo nastaviti s poslovanjem neprimjerena.

Uprava je odgovorna za sastavljanje i javnu objavu godišnjeg izvješća Društva koje uključuje i godišnje financijske izvještaje.

Financijski izvještaji od 35. do 65. stranice odobrila je Uprava 31. ožujka 2014. g. te su potpisani u znak odobrenja.

Tim Kabel d.o.o.
Savska cesta 103
10 360 Sesvete

Ivan Topčić
Predsjednik Uprave



Godišnje izvješće

Predsjednik Uprave predstavlja godišnje izvješće koji uključuje revidirane financijske izvještaje za poslovnu godinu koja je završila 31. prosinca 2013. godine.

Osnovna djelatnost

Tim Kabel društvo s ograničenom odgovornošću za trgovinu ("Društvo") osnovano je i prvi put upisano u registar Trgovačkog suda u Zagrebu 14. kolovoza 1991. godine pod brojem 080163024. Sjedište je Društva u Sesvetama na adresi Savska cesta 103, OIB 69927324836. Osnovna djelatnost Društva jest veleprodaja i distribucija svih vrsta kabela i vodiča.

Uprava

Predsjednik Uprave Društva koji zastupa Društvo pojedinačno i samostalno od 31. prosinca 2012. do 31. prosinca 2013. godine bio je gospodin Ivan Topčić.

Član uprave Društva koji zastupa Društvo pojedinačno i samostalno od 31. prosinca 2012. do 31. prosinca 2013. godine bio je gospodin Matija Topčić.

Upravljanje rizicima

Kreditni rizik

Kreditni rizik definiran je kao gubitak koji se odnosi na kupca koji ne može podmiriti obveze prema Društvu ili ispuniti uvjete iz ugovora. Društvo upravlja kreditnim rizikom uspostavljajući stroge uvjete kreditne politike, maksimalne limite za kupce i interne kontrole odobravanja prihvaćanja poslovanja s pojedinim kupcima, te kontinuiranim nadzorom. Društvo ulazi u posao s kupcem za kojeg vjeruje da je kreditno sposoban.

Rizik likvidnosti

Izloženost Društva riziku likvidnosti da podmiri financijske obveze o dospijeću primarno se odnosi na obveze Društva. Društvo uvijek nastoji održati likvidnost na razini kojoj će moći podmiriti obveze o dospijeću, zajedno s internom politikom potraživanja.

Rezultati

Financijski rezultati Društva, kao i ostali pokazatelji, prikazani su u računu dobiti i gubitka na stranici 38 ovog izvještaja.

Tim Kabel d.o.o.
Savska cesta 103
10 360 Sesvete

Izvješće neovisnog revizora vlasnicima društva Tim Kabel d.o.o.

Obavili smo reviziju priloženih financijskih izvještaja društva Tim Kabel d.o.o. koji uključuju bilancu na 31. prosinca 2013. godine, račun dobitka i gubitka, izvještaj o promjenama kapitala i izvještaj o novčanom toku za 2013. godinu, te sažetak značajnih računovodstvenih politika i bilješke uz financijske izvještaje.

Odgovornost menadžmenta za financijske izvještaje

Menadžment je odgovoran za sastavljanje i fer prezentaciju tih financijskih izvještaja u skladu s Hrvatskim standardima financijskog izvještavanja i za one interne kontrole za koje menadžment odredi da su potrebne za omogućavanje sastavljanja financijskih izvještaja koji su bez značajnog prikazivanja uslijed prijevare ili pogreške.

Odgovornost revizora

Naša je odgovornost izraziti mišljenje o ovim financijskim izvještajima temeljeno na našoj reviziji. Reviziju smo obavili u skladu s Međunarodnim revizijskim standardima. Ti standardi zahtijevaju da postupamo u skladu s etičkim zahtjevima i planiramo te obavimo reviziju kako bismo stekli razumno uvjerenje o tome jesu li financijski izvještaji bez značajnog pogrešnog prikazivanja.

Revizija uključuje obavljanje postupaka radi dobivanja revizijskih dokaza o iznosima i objavama u financijskim izvještajima. Odabrani postupci ovise o revizorovoj prosudbi, kao i o procjeni rizika značajnog pogrešnog prikazivanja financijskih izvještaja uslijed prijevare ili pogreške. U stvaranju tih procjena rizika, revizor razmatra interne kontrole relevantne za subjektovo sastavljanje i fer prezentaciju financijskih izvještaja kako bi se oblikovali revizijski postupci koji su primjereni u okolnostima, ali ne i za namjenu izražavanja mišljenja o učinkovitosti internih kontrola poslovnog subjekta. Revizija također uključuje ocjenjivanje primjerenosti primijenjenih računovodstvenih politika i razumnosti računovodstvenih procjena koje je stvorio menadžment, kao i ocjenjivanje cjelokupne prezentacije financijskih izvještaja.

Vjerujemo da su revizijski dokazi koje smo pribavili dostatni i primjereni da osiguraju osnovu za naše revizijsko mišljenje.

Mišljenje

Prema našem mišljenju, financijski izvještaji fer prezentiraju, u svim značajnim odrednicama, financijski položaj Društva na dan 31. prosinca 2013. godine, njegovu financijsku uspješnost i njegove novčane tokove za tada završenu godinu u skladu s Hrvatskim standardima financijskog izvještavanja.

Zagreb, 31. ožujka 2014.

MAZARS CINOTTI AUDIT D.O.O.

Hrvatski ovlaštteni revizori

Pile I. 1

10 000 Zagreb

Republika Hrvatska



U ime i za Mazars Cinotti Audit d.o.o.

Neven Čale

Voditelj revizije,

Hrvatski ovlaštteni revizor

Neven Čale

Kristijan Cinotti

Direktor,

Hrvatski ovlaštteni revizor

Kristijan Cinotti



Bilanca na dan 31. prosinca 2013. godine

Naziv pozicije	Rbr. bilješke	Prethodna godina 2012.	Tekuća godina 2013.
AKTIVA			
A) POTRAŽIVANJA ZA UPISANI A NEUPL. KAPITAL			
B) DUGOTRAJNA IMOVINA			
		11.268.642	12.984.652
I. NEMATERIJALNA IMOVINA			
		3	55.651
1. Izdaci za razvoj			123.444
2. Koncesije, patenti, licencije, rob. i usl. marke, softver i ost. prava		55.651	123.444
3. Goodwill			
4. Predujmovi za nabavu nematerijalne imovine			
5. Nematerijalna imovina u pripremi			
6. Ostala nematerijalna imovina			
II. MATERIJALNA IMOVINA			
		4	11.161.691
1. Zemljište		2.677.351	2.677.351
2. Građevinski objekti		7.438.978	8.402.867
3. Postrojenja i oprema		42.133	221.194
4. Alati, pogonski inventar i transportna imovina		269.144	742.318
5. Biološka imovina			
6. Predujmovi za materijalnu imovinu			
7. Materijalna imovina u pripremi		692.350	
8. Ostala materijalna imovina		41.735	10.248
9. Ulaganje u nekretnine			
III. DUGOTRAJNA FINACIJSKA IMOVINA			
		5	51.300
1. Udjeli (dionice) kod povezanih poduzetnika		20.000	20.000
2. Dani zajmovi povezanim poduzetnicima			
3. Sudjelujući interesi (udjeli)			
4. Zajmovi dani poduz. u kojima postoje sudjelujući interesi			
5. Ulaganja u vrijednosne papire		31.300	31.300
6. Dani zajmovi, depoziti i slično			755.930
7. Ostala dugotrajna financijska imovina			
8. Ulaganja koja se obračunavaju metodom udjela			
IV. POTRAŽIVANJA			
1. Potraživanja od povezanih poduzetnika			
2. Potraživanja po osnovi prodaje na kredit			
3. Ostala potraživanja			
V. ODGOĐENA POREZNA IMOVINA			

Bilanca na dan 31. prosinca 2013. godine

Naziv pozicije	Rbr. bilješke	Prethodna godina 2012.	Tekuća godina 2013.
C) KRATKOTRAJNA IMOVINA		70.623.278	78.059.485
I. ZALIHE	6	21.105.063	20.332.322
1. Sirovine i materijal		50.517	31.029
2. Proizvodnja u tijeku			
3. Gotovi proizvodi			
4. Trgovačka roba		19.840.343	19.087.090
5. Predujmovi za zalihe			
6. Dugotrajna imovina namijenjena prodaji		1.214.203	1.214.203
7. Biološka imovina			
II. POTRAŽIVANJA	7	40.460.201	35.959.866
1. Potraživanja od povezanih poduzetnika		899.727	1.481.986
2. Potraživanja od kupaca		36.422.219	33.821.039
3. Potraživanja od sudjelujućih poduzetnika			
4. Potraživanja od zaposlenika i članova poduzetnika		7.973	19.351
5. Potraživanja od države i drugih institucija		3.130.282	69.265
6. Ostala potraživanja			568.225
III. KRATKOTRAJNA FINANCIJSKA IMOVINA	8	3.978.688	3.596.910
1. Udjeli (dionice) kod povezanih poduzetnika			
2. Dani zajmovi povezanim poduzetnicima		3.093.704	3.131.434
3. Sudjelujući interesi (udjeli)			
4. Zajmovi dani poduz. u kojima postoje sudjelujući interesi			
5. Ulaganja u vrijednosne papire			
6. Dani zajmovi, depoziti i slično		884.984	465.476
7. Ostala financijska imovina			
IV. NOVAC U BANC I BLAGAJNI	9	5.079.326	18.170.387
D) PL. TR. BUDUĆEG RAZDOBLJA I OBRAČ. PRIHODI	10	311.308	397.644
E) UKUPNO AKTIVA		82.203.228	91.441.781
F) IZVANBILANČNI ZAPISI			
PASIVA			
A) KAPITAL I REZERVE	11	39.880.886	47.286.932
I. TEMELJNI (UPISANI) KAPITAL		14.979.000	31.000.000
II. KAPITALNE REZERVE			
III. REZERVE IZ DOBITI			
1. Zakonske rezerve			
2. Rezerve za vlastite dionice			
3. Vlastite dionice i udjeli (odbitna stavka)			
4. Statutarne rezerve			
5. Ostale rezerve			

Bilanca na dan 31. prosinca 2013. godine

Naziv pozicije	Rbr. bilješke	Prethodna godina 2012.	Tekuća godina 2013.
IV. REVALORIZACIJSKE REZERVE			
V. ZADRŽANA DOBIT ILI PRENESENI GUBITAK		7.733.203	3.632.820
1. Zadržana dobit		7.733.203	3.632.820
2. Preneseni gubitak			
VI. DOBIT ILI GUBITAK POSLOVNE GODINE		17.168.683	12.654.112
1. Dobit poslovne godine		17.168.683	12.654.112
2. Gubitak poslovne godine			
VII. MANJINSKI INTERES			
B) REZERVIRANJA			
1. Rezerviranja za mirovine, otpremnine i slične obveze			
2. Rezerviranja za porezne obveze			
3. Druga rezerviranja			
C) DUGOROČNE OBVEZE	12	13.689.095	9.522.049
1. Obveze prema povezanim poduzetnicima			
2. Obveze za zajmove, depozite i slično			
3. Obveze prema bankama i drugim financijskim institucijama		13.689.095	9.522.049
4. Obveze za predujmove			
5. Obveze prema dobavljačima			
6. Obveze po vrijednosnim papirima			
7. Obveze prema poduz. u kojima postoje sudjelujući interesi			
8. Ostale dugoročne obveze			
9. Odgođena porezna obveza			
D) KRATKOROČNE OBVEZE	13	28.632.764	33.230.452
1. Obveze prema povezanim poduzetnicima		5.503.791	
2. Obveze za zajmove, depozite i slično			
3. Obveze prema bankama i drugim financijskim institucijama		5.208.760	4.784.159
4. Obveze za predujmove		527.624	497.452
5. Obveze prema dobavljačima		16.916.387	25.233.252
6. Obveze po vrijednosnim papirima			
7. Obveze prema pod. u kojima postoje sudjelujući interesi			
8. Obveze prema zaposlenicima		295.611	285.721
9. Obveze za poreze, doprinose i slična davanja		180.591	2.428.868
10. Obveze s osnove udjela u rezultatu			
11. Obveze po osnovi dugotrajne imovine namijenjene prodaji			
12. Ostale kratkoročne obveze			1.000
E) ODGOĐENO PLAĆ. TR. I PRIHOD BUD. RAZDOBLJA	14	483	1.402.348
F) UKUPNO – PASIVA		82.203.228	91.441.781
G) IZVANBILANČNI ZAPISI			

Račun dobiti i gubitka za 2013. godinu

Naziv pozicije	Rbr. bilj.	Prethodna godina 2012.	Tekuća godina 2013.
I. POSLOVNI PRIHODI		165.686.453	187.196.604
1. Prihodi od prodaje	15	162.601.453	185.114.600
2. Ostali poslovni prihodi	16	3.085.000	2.082.004
II. POSLOVNI RASHODI		147.148.419	170.872.217
1. Promjene vrijednosti zaliha proizvodnje u tijeku i gotovih proizvoda			
2. Materijalni troškovi		136.577.161	159.818.676
a) Troškovi sirovina i materijala	17	848.022	927.413
b) Troškovi prodane robe		130.899.939	151.669.082
c) Ostali vanjski troškovi	18	4.829.200	7.222.181
3. Troškovi osoblja	19	6.571.469	5.986.208
a) Neto plaće i nadnice		3.785.475	3.531.870
b) Troškovi poreza i doprinosa iz plaća		1.874.944	1.660.605
c) Doprinosi na plaće		911.050	793.733
4. Amortizacija	20	383.938	476.257
5. Ostali troškovi	21	1.473.136	1.663.557
6. Vrijednosno usklađivanje	22	508.072	458.089
a) dugotrajne imovine (osim financijske imovine)			
b) kratkotrajne imovine (osim financijske imovine)		508.072	458.089
7. Rezerviranja	23		100.000
8. Ostali poslovni rashodi	24	1.634.643	2.369.430
III. FINANCIJSKI PRIHODI	25	1.704.057	1.138.843
1. Kamate, teč. razl., dividende i sl. prihodi iz odn. s pov.		284.556	279.471
2. Kamate, teč. razl., dividende, sl. prihodi iz odn. s nep.		1.419.501	859.372
3. Dio prihoda od pridruženih pod. i sudj. interesa			
4. Nerealizirani dobiti (prihodi) od financijske imovine			
5. Ostali financijski prihodi			
IV. FINANCIJSKI RASHODI	26	1.609.993	1.452.437
1. Kamate, tečajne razlike i dr. rashodi s pov. pod.			
2. Kamate, teč. razlike i dr. rashodi iz odn. s nepov. pod.		1.012.405	1.030.188
3. Nerealizirani gubici (rashodi) od financijske imovine			
4. Ostali financijski rashodi		597.588	422.249
V. UDIO U DOBITI OD PRIDRUŽENIH PODUZETNIKA			
VI. UDIO U GUBITKU OD PRIDRUŽENIH PODUZETNIKA			
VII. IZVANREDNI - OSTALI PRIHODI			
VIII. IZVANREDNI - OSTALI RASHODI	27	1.085.421	118.215
IX. UKUPNI PRIHODI		167.390.510	188.335.447
X. UKUPNI RASHODI		149.843.833	172.442.869
XI. DOBIT ILI GUBITAK PRIJE OPOREZIVANJA		17.546.677	15.892.578
1. Dobit prije oporezivanja		17.546.677	15.892.578
2. Gubitak prije oporezivanja			
XII. POREZ NA DOBIT	28	377.994	3.238.466
XIII. DOBIT ILI GUBITAK RAZDOBLJA		17.168.683	12.654.112
1. Dobit razdoblja		17.168.683	12.654.112
2. Gubitak razdoblja			

Izvješće o novčanom tijeku za 2013. godinu

Naziv pozicije	Rbr. bij.	Prethodna godina 2012.	Tekuća godina 2013.
NOVČANI TIJEK OD POSLOVNIH AKTIVNOSTI			
1. Dobit prije poreza		17.546.677	15.892.578
2. Amortizacija		383.938	476.257
3. Povećanje kratkoročnih obveza		524.036	3.696.911
4. Smanjenje kratkotrajnih potraživanja		998.374	2.587.247
5. Smanjenje zaliha		379.083	772.741
6. Ostalo povećanje novčanog tijeka			1.315.529
I. Ukupno povećanje novčanog tijeka od poslovnih aktivnosti		19.832.108	24.741.263
1. Smanjenje kratkoročnih obveza			
2. Povećanje kratkotrajnih potraživanja			
3. Povećanje zaliha			
4. Ostalo smanjenje novčanog tijeka		249.007	
II. Ukupno smanjenje novčanog tijeka od poslovnih aktivnosti		249.007	
A1) NETO POVEĆANJE NOVČANOG TIJEKA OD POSLOVNIH AKTIVNOSTI		19.583.101	24.741.263
A2) NETO SMANJENJE NOVČANOG TIJEKA OD POSLOVNIH AKTIVNOSTI			
NOVČANI TIJEK OD INVESTICIJSKIH AKTIVNOSTI			
1. Novčani primici od prodaje dugotrajne materijalne i nematerijalne imovine		3.149.959	479.115
2. Novčani primici od prodaje vlasničkih i dužničkih instrumenata			
3. Novčani primici od kamata		820.131	
4. Novčani primici od dividendi			
5. Ostali novčani primici od investicijskih aktivnosti			
III. Ukupno novčani primici od investicijskih aktivnosti		3.970.090	479.115
1. Novčani izdaci za kupnju dugotrajne materijalne i nematerijalne imovine		158.703	1.915.452
2. Novčani izdaci za stjecanje vlasničkih i dužničkih financijskih instrumenata			374.152
3. Ostali novčani izdaci od investicijskih aktivnosti			
IV. Ukupno novčani izdaci od investicijskih aktivnosti		158.703	2.289.604
B1) NETO POVEĆANJE NOVČANOG TIJEKA OD INVESTICIJSKIH AKTIVNOSTI		3.811.387	
B2) NETO SMANJENJE NOVČANOG TIJEKA OD INVESTICIJSKIH AKTIVNOSTI			1.810.489
NOVČANI TIJEK OD FINACIJSKIH AKTIVNOSTI			
1. Novčani primici od izdavanja vlasničkih i dužničkih financijskih instrumenata		11.582.689	
2. Novčani primici od glavnice kredita, zadužnica, pozajmica i drugih posudbi			
3. Ostali primici od financijskih aktivnosti			
V. Ukupno novčani primici od financijskih aktivnosti		11.582.689	
1. Novčani izdaci za otplatu glavnice kredita i obveznica		4.217.526	4.591.647
2. Novčani izdaci za isplatu dividendi		33.406.798	5.248.066
3. Novčani izdaci za financijski najam			
4. Novčani izdaci za otkup vlastitih dionica			
5. Ostali novčani izdaci od financijskih aktivnosti			
VI. Ukupno novčani izdaci od financijskih aktivnosti		37.624.324	9.839.713
C1) NETO POVEĆANJE NOVČANOG TIJEKA OD FINACIJSKIH AKTIVNOSTI			
C2) NETO SMANJENJE NOVČANOG TIJEKA OD FINACIJSKIH AKTIVNOSTI		26.041.635	9.839.713
Ukupno povećanje novčanog tijeka			13.091.061
Ukupno smanjenje novčanog tijeka		2.647.147	
Novac i novčani ekvivalenti na početku razdoblja		7.726.473	5.079.326
Povećanje novca i novčanih ekvivalenata			13.091.061
Smanjenje novca i novčanih ekvivalenata		2.647.147	
Novac i novčani ekvivalenti na kraju razdoblja	9	5.079.326	18.170.387



TimKabel

12 F 20
30

Promjene na kapitalu u 2013. godini

	Upisani kapital	Zadržana dobit	Dobit poslovne godine	Ukupno
31. prosinca 2011.	14.979.000	30.663.203	10.476.798	56.119.001
Raspored dobiti iz prethodnog razdoblja	-	10.476.798	(10.476.798)	-
Isplata dobiti	-	(33.406.798)	-	(33.406.798)
Dobit tekućeg razdoblja	-	-	17.168.683	17.168.683
31. prosinca 2012.	14.979.000	7.733.203	17.168.683	39.880.886
Raspored dobiti iz prethodnog razdoblja	16.021.000	1.147.683	(17.168.683)	-
Isplata dobiti	-	(5.248.066)	-	(5.248.066)
Dobit tekućeg razdoblja	-	-	12.654.112	12.654.112
31. prosinca 2013.	31.000.000	3.632.820	12.654.112	47.286.932

Financijski izvještaji odobreni su od strane Uprave dana 31. ožujka 2014. godine te su potpisani u znak odobrenja.

Ivan Topčić
Predsjednik Uprave



Bilješke

1. Opći podaci o društvu

Tim Kabel društvo s ograničenom odgovornošću za trgovinu (u nastavku Društvo) sa sjedištem u Savskoj cesti 103, 10 360 Sesvete, Republika Hrvatska, osnovano je Ugovorom o osnivanju 14. kolovoza 1991. godine. Upisano je u registar Trgovačkog suda u Zagrebu pod brojem 080163024, OIB 69927324836. Osnovna djelatnost Društva jest veleprodaja kabela i vodiča različitih vrsta.

2. Sažetak značajnih računovodstvenih politika

Sljedeće računovodstvene politike dosljedno su primjenjivane na sva razdoblja koja su prikazana u financijskim izvještajima.

2.1 Izjava o usklađenosti

Financijski izvještaji pripremljeni su u skladu s Hrvatskim standardima financijskog izvještavanja (HSFI).

2.2 Osnova za izradu izvještaja

Financijski izvještaji sastavljeni su prema načelu povijesnog troška te prema načelu neograničenosti vremena poslovanja.

2.3 Funkcionalna valuta i valuta prezentiranja

Financijski izvještaji sastavljeni su u kunama („kn“), koja je ujedno i funkcionalna valuta Društva. Službeni tečaj 31. prosinca 2013. godine bio je 7,637643 (2012.: 7,545624) kuna za jedan euro, dok je tečaj kune na isti dan za jedan američki dolar bio 5, 549000 (2012.: 5,726794) kuna.

2.4 Uporaba procjena i prosudbi

Priprema financijskih izvještaja zahtijeva da Uprava donosi prosudbe, procjene i pretpostavke koje utječu na primjenu računovodstvenih politika i na iskazane iznose imovine, obveza, prihoda i troškova. Stvarni rezultati mogu se razlikovati od tih procjena.

Procjene i uz njih vezane pretpostavke kontinuirano se pregledavaju. Utjecaj korekcije procjene priznaje se u razdoblju u kojem je procjena korigirana, i budućim razdobljima ako korekcija utječe na tekuće i buduća razdoblja.

Prilikom prosuđivanja, Uprava je primijenila pojedinačne kriterije za priznavanje prihoda od prodaje, što se osobito tiče toga je li Društvo prenijelo na kupca značajne rizike i nagrade povezane s vlasništvom. Uprava je uvjeren da su značajni rizici i nagrade povezani s vlasništvom preneseni te da je primjereno prihode priznati u tekućoj godini.

2.5 Strane valute

Transakcije u stranim valutama preračunavaju se u funkcionalnu valutu po tečaju strane valute važećem na dan transakcije. Monetarna imovina i obveze izražene u stranoj valuti na datum bilance preračunate su u funkcionalnu valutu upotrebom tečaja strane valute važećeg na dan bilance. Tečajne razlike proizašle iz namire potraživanja ili izvještavanja o monetarnim stavkama po tečajevima različitim od onih po kojima su bile početno evidentirane tijekom razdoblja ili prikazane u prošlim financijskim izvještajima, priznaju u računu dobiti i gubitka u razdoblju u kojem nastaju.

Nemonetarna imovina i stavke koje se mjere po povijesnom trošku strane valute preračunavaju se po tečaju važećem na dan transakcije te se dalje ne usklađuju radi provjere tečaja. Nemonetarna imovina i obveze izražene u stranim valutama koji su iskazani po fer vrijednosti preračunavaju se u funkcionalnu valutu po tečaju važećem na dan utvrđivanja fer vrijednosti.

2.6 Nematerijalna imovina

Nematerijalna imovina priznaje se samo ako je vjerojatno da će buduće ekonomske koristi koje se mogu pripisati imovini pritjecati Društvu, a trošak nabave te imovine može se pouzdano izmjeriti.

2.6.1 *Priznavanje*

Nematerijalna imovina početno se procjenjuje po trošku nabave, koji obuhvaća kupovnu cijenu nakon odbitka trgovačkih popusta i rabata, carine, poreza koji se ne vraćaju te izdataka koji se izravno mogu pripisati pripremi ove imovine za namjeravanu upotrebu.

2.6.2 *Naknadni troškovi*

Naknadni troškovi nematerijalne imovine priznaju se samo ako povećavaju buduće ekonomske koristi koje se mogu pripisati imovini te ako će iste pritjecati u Društvo. Svi ostali troškovi predstavljaju trošak u računu dobiti i gubitka u razdoblju kad su nastali.

2.6.3 *Mjerenje*

Nematerijalna imovina nakon početnog priznavanja mjeri se po trošku nabave umanjenom za ispravak vrijednosti (amortizaciju) i za akumulirani gubitak od umanjenja.

Bilješke

2.6.4 Amortizacija

Nematerijalna se imovina s ograničenim korisnim vijekom trajanja amortizira, a nematerijalna imovina s neodređenim korisnim vijekom uporabe ne.

Trošak amortizacije tereti račun dobiti i gubitka, a računa se linearnom metodom tijekom procijenjenoga očekivanog vijeka upotrebe pojedinih stavaka nematerijalne imovine, do procijenjenog ostatka vrijednosti, osim ako očekivani vijek upotrebe nije neograničen.

Nadoknativi iznos nematerijalne imovine s neograničenim vijekom upotrebe i nematerijalne imovine koja još nije u upotrebi procjenjuje se jedanput na godinu. Ostala nematerijalna imovina amortizira se od datuma kada je raspoloživa za upotrebu.

Procijenjeni korisni vijek upotrebe nematerijalne imovine koji proizlazi iz ugovornih ili drugih zakonskih prava ne može biti duži od razdoblja važenja ugovornih ili drugih zakonskih prava, ali može biti kraći ovisno o razdoblju tijekom kojeg se očekuje da će se imovina upotrebljavati.

Procjena ostatka vrijednosti imovine temelji se na iznosu koji bi se dobio od prodaje s cijenom koja prevladava na datum procjene za prodaju slične imovine na kraju procijenjenog vijeka uporabe imovine i koje djeluje prema sličnim uvjetima u kojima će se imovina upotrebljavati.

Promjene u metodi, očekivanom korisnom vijeku upotrebe i ostatku vrijednosti imovine obračunavaju se kao promjene računovodstvene procjene.

Metoda amortizacije, korisni vijek upotrebe, kao i ostatak vrijednost imovine pregledavaju se godišnje.

Amortizacijske stope upotrebljavane kod obračuna amortizacije prikazane su u sljedećoj tablici:

	Godišnja stopa Prethodna godina 2012.	Godišnja stopa Tekuća godina 2013.
Softver	50%	50%

Licencije se amortiziraju tijekom procijenjenog vijeka upotrebe, ali ne duže od deset godina.

2.6.5 Prestanak priznavanja

Nematerijalna imovina prestaje se priznavati prilikom otuđenja ili kada se ne očekuju buduće ekonomske koristi od uporabe ili otuđenja. Rashodi ili prihodi koji proizlaze iz povlačenja ili otuđenja nematerijalne imovine priznaju se u računu dobiti i gubitka.

2.7 Materijalna imovina

Materijalna imovina priznaje se samo ako je vjerojatno da će buduće ekonomske koristi koje se mogu pripisati imovini pritićati Društvu, a trošak nabave te imovine može se pouzdano izmjeriti.

2.7.1 Priznavanje

Materijalna imovina početno se mjeri po trošku nabave koji uključuje kupovnu cijenu, uključujući uvozne pristojbe i nepovratne poreze nakon odbitka trgovačkih popusta i rabata, sve troškove koji se izravno mogu pripisati dovođenju imovine na mjesto i u radno stanje za namjeravanu upotrebu, početno procijenjene troškove demontaže, uklanjanja imovine i obnavljanja mjesta na kojem je imovina smještena, za koje obveza za poduzetnika nastaje kada je imovina nabavljena ili kao posljedica uporabe imovine tijekom razdoblja za namjene različite od proizvodnje zaliha tijekom razdoblja.

2.7.2 Naknadni troškovi

Naknadni troškovi materijalne imovine priznaju se samo ako povećavaju buduće ekonomske koristi koje se mogu pripisati imovini te ako će iste pritijecati u Društvo. Svi ostali troškovi predstavljaju trošak u računu dobiti i gubitka u razdoblju kad su nastali.

2.7.3 Mjerenje

Materijalna se imovina nakon početnog priznavanja mjeri po trošku nabave umanjenom za ispravak vrijednosti (amortizaciju) i za akumulirani gubitak od umanjenja.

2.7.4 Amortizacija

Amortizacija se obračunava od trenutka kada je sredstvo spremno za upotrebu, tj. kad se nalazi na lokaciji i u uvjetima potrebnima za uporabu koju je namijenila Uprava, a prestaje se obračunavati kada je sredstvo raspoloživo za prodaju ili se prestane priznavati kao imovina.

Trošak amortizacije tereti račun dobiti i gubitka, a računa se linearnom metodom tijekom procijenjenoga očekivanog vijeka upotrebe pojedinih stavaka materijalne imovine, do procijenjenog ostatka vrijednosti. Zemljište i imovina u pripremi se ne amortiziraju.

Vijek upotrebe imovine određen je vremenom u kojem poduzetnik očekuje upotrebljavati imovinu.

Procjena ostatka vrijednosti imovine temelji se na iznosu koji bi se dobio od prodaje s cijenom koja prevladava na datum procjene za prodaju slične imovine na kraju procijenjenog vijeka uporabe imovine i koje djeluje prema sličnim uvjetima u kojima će se imovina upotrebljavati.

Promjene u metodi, očekivanom korisnom vijeku upotrebe i ostatku vrijednosti imovine obračunavaju se kao promjene računovodstvene procjene.

Metoda amortizacije, korisni vijek upotrebe, kao i ostatak vrijednost imovine pregledavaju se godišnje.

Amortizacijske stope upotrebljavane kod obračuna amortizacije prikazane su u sljedećoj tablici:

Amortizacijske grupe	Godišnja stopa	Godišnja stopa
	Prethodna godina 2012.	Tekuća godina 2013.
Građevinski objekti	1 %	1 %
Oprema skladišta	10 %-25 %	10 %-25 %
Računalna i telekomunikacijska oprema	25%-50 %	25%-50 %
Transportna sredstva	20%-25 %	20%-25 %
Ulaganje na tuđim objektima	20 %	20 %
Ostala oprema	10 %	10 %

Bilješke

2.7.5 *Prestanak priznavanja*

Materijalna imovina prestaje se priznavati prilikom otuđenja ili kada se ne očekuju buduće ekonomske koristi od upotrebe ili otuđenja. Rashodi ili prihodi koji proizlaze iz povlačenja ili otuđenja nematerijalne imovine priznaju se u računu dobiti i gubitka.

2.8 Zalihe

Zalihe se priznaju u bilanci kada je vjerojatno da će buduće ekonomske koristi priteći Društvu i kada zalihe imaju troškove ili vrijednosti koja se pouzdano mogu izmjeriti.

Zalihe se iskazuju po trošku nabave uvećanom za zavisne troškove ili neto utrživu vrijednosti, ovisno o tome koja je niža. Neto utrživa vrijednost zaliha predstavlja procijenjenu prodajnu cijenu zaliha umanjenu za troškove prodaje.

Trošak zaliha uključuje troškove nabave, troškove konverzije i druge troškove nastale dovođenjem zaliha na sadašnju lokaciju i sadašnje stanje.

Društvo razdužuje zalihe metodom prosječnih ponderiranih cijena.

Kad su zalihe prodane, knjigovodstveni iznos tih zaliha priznaje se kao rashod razdoblja u kojem su priznati odnosi prihodi. Iznos bilo kojeg otpisa zaliha do neto utržive vrijednosti i svi gubici zaliha priznaju se kao rashod u razdoblju otpisa, odnosno nastanka gubitka. Iznos bilo kojeg poništenja otpisa zaliha, kao posljedica povećanja neto utržive vrijednosti, priznaje se kao приход, do visine prethodno priznatog rashoda, u razdoblju u kojem je došlo do poništenja.

2.9 Financijska imovina

Financijski instrument svaki je ugovor temeljem kojeg nastaje financijska imovina i financijska obveza ili vlasnički instrument.

Financijska imovina klasificira se, zbog potrebe mjerenja, u četiri skupine:

- financijska imovina čija se promjena fer vrijednosti priznaje u računu dobiti i gubitka,
- ulaganja koja se drže do dospjeća,
- zajmovi i potraživanja,
- financijska imovina raspoloživa za prodaju.

Financijska imovina čija se promjena fer vrijednosti priznaje u računu dobiti ili gubitka jest ona koja je klasificirana kao imovina namijenjena trgovanju ili koju je Društvo prilikom početnog priznavanja svrstalo u ovu skupinu. Fer vrijednost jest iznos za koji se neka imovina može razmijeniti ili obveza podmiriti između informiranih nepovezanih stranaka koje su voljne obaviti transakciju.

Ulaganja koja se drže do dospjeća nederivativna su financijska imovina s fiksnim ili utvrdivim dospjećem (osim zajmova) koju Društvo ima namjeru i mogućnost držati do dospjeća.

Zajmovi i potraživanja nederivativna su financijska imovina s fiksnim ili utvrdivim plaćanjima koja ne kotiraju na aktivnom tržištu. Uključuju depozite kod banaka s dospijećem duljim od tri mjeseca i ostala potraživanja. Zajmovi i potraživanja priznaju se kada Društvo postane jedna od ugovornih strana na koju se primjenjuju ugovorni uvjeti instrumenta.

Financijska imovina raspoloživa za prodaju jest sva ostala financijska imovina.

2.9.1 Priznavanje

Financijska imovina priznaje se u trenutku kada Društvo postane jedna od ugovornih strana na koju se primjenjuju ugovorni uvjeti instrumenta.

2.9.2 Mjerenje

Financijska imovina početno se mjeri po fer vrijednosti (trošku stjecanja) uvećano za transakcijske troškove, osim imovine čija se promjena fer vrijednosti priznaje u računu dobiti i gubitka. Pri početnom mjerenju ove imovine ne uključuju se transakcijski troškovi, već oni terete rashode razdoblja.

Zajmovi, potraživanja i ulaganja koja se drže do dospjeća mjere se po amortizacijskom trošku primjenom metode efektivne kamatne stope i umanjuju se za umanjenje vrijednosti.

Amortizirani trošak jest iznos po kojem je financijska imovina mjerena po početnom priznanju umanjena za iznos otplate glavnice uvećana za kumulativnu amortizaciju primjenom efektivne kamatne stope. Efektivna kamatna stopa točno diskontira buduća novčana plaćanja ili primitke kroz očekivani vijek trajanja financijskog instrumenta. Efekti nastali naknadnim mjerenjem ove imovine priznaju se u računu dobiti i gubitka.

Na svaki sljedeći datum bilance Društvo vrednuje ulaganja u vlasničke instrumente čija cijena ne kotira na aktivnom tržištu i čija se fer vrijednost ne može pouzdano utvrditi mjeriti po trošku stjecanja.

Ostalu financijsku imovinu na svaki sljedeći datum bilance Društvo će mjeriti po fer vrijednosti bez umanjenja za iznos transakcijskih troškova.

2.9.3 Prestanak priznavanja

Financijska imovina prestaje se priznavati ako ugovorna prava na primitak novca od financijske imovine isteknu ili su ispunjena, ili Društvo drugoj osobi prenese sve značajne rizike i koristi od financijske imovine ili Društvo unatoč zadržavanju nekih značajnih rizika i koristi vezanih za financijsku imovinu prenese kontrolu nad tom imovinom drugoj osobi tako da ta druga osoba temeljem vlastite odluke tu imovinu u cijelosti može prodati nepovezanoj osobi bez ikakvih ograničenja.

2.10 Potraživanja od kupaca i ostala potraživanja

Potraživanja su, na temelju obvezno pravnih i drugih osnova, zasnovana prava potraživanja od dužnika, plaćanje duga, isporuka usluga ili pružanje usluga, bez ugovorenog prinosa (npr. kamate) jer su potraživanja kod kojih je ugovorom određen prinos opisana pod drugim bilješkama.

2.10.1 Priznavanje

Društvo će priznati potraživanja u bilanci isključivo kada postaje jedna od ugovornih strana na koju se primjenjuju ugovorni uvjeti.

Bilješke

2.10.2 Mjerenje

Potraživanja se početno mjere po fer vrijednosti. Ako se naplata potraživanja odgađa za dulje razdoblje (dulje od 1 godine), a nisu ugovorene kamate, ili su ugovorene po stopi koja je niža od tržišne, potraživanje će se priznati u iznosu koji predstavlja sadašnju vrijednost budućih novčanih tokova diskontiranih primjenom tržišne kamatne stope.

Transakcije u stranoj valuti evidentiraju se u funkcionalnoj valuti, primjenjujući na iznos u stranoj valuti spot tečaj između funkcionalne i strane valute važeće na datum transakcije.

Na svaki sljedeći datum bilance Društvo će potraživanja čija se naplata očekuje u razdoblju dužem od godinu dana mjeriti po amortiziranom trošku primjenom metode efektivne kamatne stope umanjeno za gubitak od umanjenja vrijednosti. Sva ostala potraživanja mjere se po početno priznatom iznosu umanjeno za naplaćene iznose i umanjenja vrijednosti.

Rashod se priznaje u računu dobiti i gubitka ako su se potraživanja prestala priznavati zbog nenadoknadivosti ili je njihova vrijednost umanjena.

2.11 Novac i novčani ekvivalenti

Novac i novčani ekvivalenti, za potrebe bilance i izvještaja o novčanom toku, obuhvaćaju stanja na računima kod banaka i novac u blagajni, te visoko likvidna ulaganja s beznačajnim rizikom promjene vrijednosti i rokovima dospjeća do tri mjeseca od datuma stjecanja.

2.12 Kapital

Kapital je vlastiti izvor financiranja imovine Društva i predstavlja ostatak imovine nakon podmirivanja obveza.

Revalorizacijske rezerve dio su kapitala koje nastaju ponovnom procjenom imovine iznad troškova nabave (dugotrajne materijalne i nematerijalne imovine te financijske imovine raspoložive za prodaju).

Zadržana dobit ili preneseni gubitak dio je dobiti prethodnih razdoblja koja ostaje Društvu nakon raspoređivanja u rezerve, isplate dividende ili udjela u dobiti umanjena za gubitke prethodnih razdoblja.

Dobit ili gubitak tekućega obračunskog razdoblja dio je kapitala kao rezultat viška prihoda nad rashodima, odnosno viška rashoda na prihodima ostvarenih u tekućem obračunskom razdoblju nakon obračuna poreza na dobit.

2.13 Rezerviranja

Rezerviranja su najbolja procjena izdataka potrebnih za podmirivanje sadašnje obveze na datum bilance. Rezerviranje se priznaje kada:

- poduzetnik ima sadašnju obvezu (pravnu ili izvedenu) kao rezultat prošlog događanja;
- je vjerojatno da će podmirivanje obveze zahtijevati odljev resursa;
- se iznos obveze može pouzdano procijeniti.

Iznos priznat kao rezerviranje treba biti najbolja procjena izdataka potrebnih za podmirivanje sadašnje obveze na datum bilance.

2.14 Obveze

Obveza je sadašnja obveza Društva, proizašla iz prošlih transakcija i prošlih događaja za čije se podmirenje očekuje da će doći do odljeva resursa.

2.14.1 Priznavanje

Obveza se priznaje u bilanci kada je vjerojatno da će zbog podmirivanja sadašnje obveze nastati odljev resursa i kada se iznos kojem će se ona podmiriti može pouzdano izmjeriti.

Nepredviđena obveza ne priznaje se, nego se samo objavljuje u bilješkama.

2.14.2 Mjerenje

Kod početnog priznanja financijske obveze mjere se po fer vrijednosti. Ako Društvo naknadno ne mjeri financijske obveze po fer vrijednosti čija se promjena ne priznaje u računu dobiti i gubitka, tada se pri početnom priznavanju dodaju transakcijski troškovi.

Naknadno, financijske obveze vrednuju se po amortiziranom trošku primjenom metode efektivne kamatne stope tijekom trajanja osim:

- financijskih obveza čija se promjena fer vrijednosti priznaje u računu dobiti i gubitka;
- financijskih obveza koje nastaju ako prijenos financijske imovine ne udovoljava zahtjevima prestanka priznavanja ili se računovodstveno tretiraju primjenom pristupa nastavka kontinuiranog sudjelovanja u imovini.

2.14.3 Prestanak priznavanja

Obveza se prestaje priznavati ako je nestala, tj. ako je podmirena, istekla ili ako se vjerovnik odrekao svojih prava ili ih je izgubio.

2.15 Vremenska razgraničenja

Vremenska razgraničenja jesu:

- potraživanja ili obveze za koje u obračunskom razdoblju nisu zadovoljeni kriteriji priznavanja prihoda, odnosno rashoda, već se ispunjenje ovih kriterija očekuje u budućim razdobljima, ili
- prihodi ili rashodi priznati u obračunskom razdoblju temeljem načela nastanka događaja, a za koje se u istom obračunskom razdoblju nisu zadovoljili kriteriji priznavanja potraživanja ili obveza, već se ispunjenje ovih kriterija očekuje u budućim razdobljima.

2.15.1 Mjerenje

Unaprijed plaćeni troškovi priznaju se u visini plaćenog iznosa. Nedospjela naplata prihoda priznaje se u knjigama po fer vrijednosti naknade koja se očekuje primiti ili potraživanja koje se očekuje priznati.

Odgodeno plaćanje troškova priznaje se po fer vrijednosti očekivanog izdatka ili obveze. Prihod budućeg razdoblja priznaje se u visini primljenog iznosa ili priznatih potraživanja.

Bilješke

Na svaki sljedeći datum bilance stavke vremenskih razgraničenja priznaju se u iznosu koji je jednak početno priznatom iznosu umanjenom za dio koji se priznaje kao:

- prihod ili rashod tekućeg razdoblja ako je riječ o unaprijed plaćenim troškovima ili prihodima budućeg razdoblja;
- potraživanje ili obveze ako je riječ o nedospjeloj naplati prihoda ili odgođenom plaćanju troškova.

2.15.2 *Primljene potpore*

Dobivene potpore povezane s imovinom, uključujući nenovčane potpore po fer vrijednosti, prezentiraju se u bilanci iskazivanjem odgođenog prihoda.

Potpore se iskazuje kao odgođeni prihod koja se priznaje kao prihod na sustavnoj i racionalnoj osnovi tijekom vijeka upotrebe imovine, tj. sučeljavanjem s troškovima amortizacije imovine za koju je potpora dobivena.

2.16 Prihodi

Prihod je povećanje ekonomske koristi u obliku priljeva ili povećanja imovine ili smanjenja obveza koje ima za posljedicu povećanje kapitala, osim uplata sudionika u kapitalu.

2.16.1 *Priznavanje poslovnih prihoda*

Prihod se priznaje kada je vjerojatno da će buduće ekonomske koristi ulaziti kod poduzetnika i kada se koristi mogu pouzdano izmjeriti.

Prihod od prodaje proizvoda priznaje se:

- kada je Društvo na kupca prenijelo značajne rizike i koristi od vlasništva nad proizvodima, uključivo i robu;
- kada ne zadržava stalno sudjelovanje u upravljanju, do stupnja koji se obično povezuje s vlasništvom niti učinkovitu kontrolu nad prodanim proizvodima i robom;
- kada se iznos prihoda može se pouzdano izmjeriti, vjerojatno je da će ekonomske koristi povezane s transakcijom u vezi s prodajom proizvoda pritijecati Društvu, i
- kada se troškovi, koji su nastali ili će nastati transakcijom u vezi s prodajom proizvoda mogu pouzdano izmjeriti.

Prihodi, troškovi i imovina priznati su u iznosima neto od poreza na dodanu vrijednost (PDV), osim ako iznos PDV-a koji snosi Društvo nije moguće povratiti od države. U tom slučaju iznos PDV-a priznat je kao dio troška nabave imovine ili kao trošak.

U slučaju da je prihod priznat, a nastane nesigurnost naplate, Društvo će nenaplativi iznos ili iznos za koji je prestala vjerojatnost naplate, priznati kao rashod.

2.16.2 *Priznavanje financijskih prihoda*

Prihodi od kamata, tantijema i dividendi priznaju se ako je vjerojatno da će ekonomske koristi povezane s transakcijom i poslovnim događajem pritijecati Društvu i iznos prihoda može se pouzdano izmjeriti.

Prihod od kamata priznaje se u računu dobiti i gubitka primjenom metode obračunatih prihoda, uzimajući u obzir efektivni prinos na imovinu.

Dividenda se priznaje kada je ustanovljeno pravo na isplatu dividendi.

Kod financijske imovine ili financijskih obveza klasificiranih po fer vrijednosti, promjena fer vrijednosti priznaje se u računu dobiti i gubitka.

2.16.3 Priznavanje ostalih – izvanrednih prihoda

Prihod ili rashod od prestanka priznavanja dugotrajne materijalne imovine putem otuđenja ili kada se ne očekuju buduće ekonomske koristi treba priznati u račun dobiti i gubitka kao izvanredne prihode.

2.16.4 Mjerenje

Prihod treba mjeriti po fer vrijednosti primljene naknade ili potraživanja.

2.17 Rashodi

Rashodi su smanjenje ekonomske koristi u obliku odljeva ili smanjenja imovine ili stvaranja obveza, što rezultira smanjenjem kapitala, osim raspodjele sudionicima u kapitalu.

Troškovi posudbe obuhvaćaju kamate i druge troškove koji nastanu na teret Društava u vezi s posudbom izvora financiranja imovine. Troškovi posudbe priznaju se kao rashod u razdoblju u kojem su nastali, osim ako se kapitaliziraju u skladu s računovodstvenom politikom koja se odnosi na dugotrajnu imovinu.

2.17.1 Priznavanje troškova

Obveze za doprinose u obvezne mirovinske fondove priznaju se kao trošak u računu dobiti i gubitka u razdoblju u kojem su nastali.

Plaćanja na osnovi operativnog najma u računu dobiti i gubitka priznaju se na temelju linearne metode tijekom razdoblja najma.

Troškovi popravaka i održavanja dugotrajne materijalne imovine jesu troškovi redovnog održavanja koji se priznaju kao rashod u računu dobiti i gubitka u razdoblju u kojem su nastali.

Nerealizirani gubici (rashodi) s osnove promjene fer vrijednosti financijske imovine priznaju se u računu dobiti i gubitka.

Troškovi usluga priznaju se u razdoblju u kojem su usluge stvarno obavljene.

2.18 Porez na dobit

Društvo obračunava poreze u skladu s hrvatskim zakonom. Porez na dobit ili gubitak za godinu obuhvaća tekući porez na dobit i odgođeni porez. Porez na dobit iskazan je u računu dobiti i gubitka, osim u slučaju da se odnosi na poziciju koja je priznata izravno u kapitalu, a u tom se slučaju on nalazi u kapitalu. Tekući porez očekivana je porezna obveza na oporezivu dobit godine, primjenjujući zakonske stope ili uobičajene stope važeće na datum bilance uvažavajući eventualne korekcije iz prethodnih godina.

Odgođeni porez izračunat je primjenom metode bilančne obveze uzimajući u obzir privremene razlike između knjigovodstvenih vrijednosti imovine i obveza koje se upotrebljavaju za potrebe financijskog izvještavanja s iznosima upotrijebljenima za porezne svrhe. Privremene razlike u priznavanju imovine ili obveza nisu prikazane ako ne utječu na računovodstvo.

Bilješke

Iznos odgođenog poreza temelji se na očekivanom načinu realizacije knjigovodstvene vrijednosti imovine i obveza primjenom poreznih stopa propisanih zakonom na dan bilance.

Odgođena porezna imovina priznata je samo u visini iznosa za koji je vjerojatno da će buduća dobit biti raspoloživa prema kojoj se porezna imovina može iskoristiti. Odgođena porezna imovina umanjuje se za iznos za koji nije vjerojatno da će se moći iskoristiti.

Odgođena porezna imovina i obveze prvobitno se mjere poreznim stopama za koje se očekuje da će se primjenjivati u razdoblju kada imovina bude nadoknađena ili obveza podmirena.

Tekuće porezne obveze za tekuća i ranija razdoblja vrednuju se iznosom koji se očekuje platiti ili povratiti od porezne vlasti, primjenjujući porezne stope i porezne zakone koji su na snazi na datum bilance.

2.19 Umanjenje imovine

Knjigovodstveni iznos imovine Društva, izuzev zaliha, pregledava se na svaki datum bilance kako bi se utvrdilo postoji li bilo kakva indikacija (objektivan dokaz) o umanjenju njihove vrijednosti. Ako indikacije postoje, iznos gubitka mjeri se kao razlika između knjigovodstvene vrijednosti i procijenjenih budućih novčanih tokova. Imovina koja se amortizira provjerava se radi umanjenja vrijednosti uvijek kada događaji ili promjene uvjeta ukazuju na to da knjigovodstvena vrijednost možda neće biti nadoknativa.

Nadoknadivi iznos potraživanja Društva koji se vode po amortiziranom trošku izračunava se kao sadašnja vrijednost procijenjenih budućih novčanih tokova, diskontiranih originalnom efektivnom kamatnom stopom (što je efektivna kamatna stopa izračunata pri inicijalnom priznavanju ove financijske imovine). Kratkoročna se potraživanja ne diskontiraju.

Nadoknadivi iznos ostale imovine jest njegova fer vrijednost umanjena za troškove prodaje ili vrijednost u upotrebi, ovisno o tome koji je iznos viši. Vrijednost u upotrebi procjenjuje se diskontiranjem očekivanih budućih novčanih tokova na njihovu sadašnju vrijednost koristeći se diskontnom stopom prije poreza koja odražava trenutnu tržišnu procjenu vremenske vrijednosti novca i rizike specifične za pojedinu imovinu. Za imovinu koja ne stvara dovoljno neovisnih novčanih tokova nadoknadivi iznos procjenjuje se temeljem grupe sredstava kojoj ta imovina pripada. Gubitak od umanjenja vrijednosti priznaje se u slučaju kada je knjigovodstvena vrijednost imovine ili grupe sredstava viša od njihovoga procijenjenog nadoknadivog iznosa. Gubitak od umanjenja vrijednosti priznaje se u računu dobiti i gubitka.

Gubitak od umanjenja vrijednosti ukida se ako više ne postoje indikacije za umanjenje vrijednosti ili ako je došlo do promjene u procjenama koje su bile rabljene za određivanje nadoknadivog iznosa.

Gubitak od umanjenja vrijednosti ukida se samo do knjigovodstvene vrijednosti imovine, umanjene za ispravak vrijednosti, kakva bi bila izračunata da nije priznat gubitak od umanjenja vrijednosti.

3. Nematerijalna imovina

Prethodna godina 2012.	Licence i softver	Ukupno
<i>Nabavna vrijednost</i>		
31. prosinca 2011.	818.315	818.315
Povećanja	39.094	39.094
Otuđenja	-	-
31. prosinca 2012.	857.409	857.409
<i>Ispravak vrijednosti</i>		
31. prosinca 2011.	749.710	749.710
Amortizacija razdoblja	52.048	52.048
Otuđenja	-	-
31. prosinca 2012.	801.758	801.758
<i>Neto knjigovodstvena vrijednost</i>		
31. prosinca 2012.	55.651	55.651
31. prosinca 2011.	68.605	68.605
Tekuća godina 2013.	Licence i softver	Ukupno
<i>Nabavna vrijednost</i>		
31. prosinca 2012.	857.409	857.409
Povećanja	117.790	117.790
Otuđenja	-	-
31. prosinca 2013.	975.199	975.199
<i>Ispravak vrijednosti</i>		
31. prosinca 2012.	801.758	801.758
Amortizacija razdoblja	49.997	49.997
Otuđenja	-	-
31. prosinca 2013.	851.755	851.755
<i>Neto knjigovodstvena vrijednost</i>		
31. prosinca 2013.	123.444	123.444
31. prosinca 2012.	55.651	55.651

Bilješke

4. Materijalna imovina

Prethodna godina 2012.	Zemljište	Građevinski objekti	Postrojenja i oprema	Alati, pogonski inventar i transportna imovina	Ostala materijalna imovina	Materijalna imovina u pripremi	Ukupno
<i>Nabavna vrijednost</i>							
31. prosinca 2011.	5.575.824	16.905.679	1.058.273	4.710.850	162.437	943.836	29.356.899
Povećanja	-	-	44.850	74.759	-	-	119.609
Smanjenja	(2.898.473)	-	-	-	-	(251.486)	(3.149.959)
31. prosinca 2012.	2.677.351	16.905.679	1.103.123	4.785.609	162.437	692.350	26.326.549
<i>Ispravak vrijednosti</i>							
31. prosinca 2011.	-	9.297.644	1.005.396	4.440.713	89.215	-	14.832.968
Amortizacija razdoblja	-	169.057	55.594	75.752	31.487	-	331.890
Smanjenja	-	-	-	-	-	-	-
31. prosinca 2012.	-	9.466.701	1.060.990	4.516.465	120.702	-	15.164.858
<i>Neto knjigovodstvena vrijednost</i>							
31. prosinca 2012.	2.677.351	7.438.978	42.133	269.144	41.735	692.350	11.161.691
31. prosinca 2011.	5.575.824	7.608.035	52.877	270.137	73.222	943.836	14.523.931

Tekuća godina 2013.	Zemljište	Građevinski objekti	Postrojenja i oprema	Alati, pogonski inventar i transportna imovina	Ostala materijalna imovina	Materijalna imovina u pripremi	Ukupno
<i>Nabavna vrijednost</i>							
31. prosinca 2012.	2.677.351	16.905.679	1.103.123	4.785.609	162.437	692.350	26.326.549
Povećanja	-	445.022	237.601	1.115.039	-	-	1.797.662
Transfer	-	692.350	-	-	-	(692.350)	-
Smanjenja	-	-	(129.430)	(1.014.779)	-	-	(1.144.209)
31. prosinca 2013.	2.677.351	18.043.051	1.211.294	4.885.869	162.437	-	26.980.002
<i>Ispravak vrijednosti</i>							
31. prosinca 2012.	-	9.466.701	1.060.990	4.516.465	120.702	-	15.164.858
Amortizacija razdoblja	-	173.483	58.540	162.750	31.487	-	426.260
Smanjenja	-	-	(129.430)	(535.664)	-	-	(665.094)
31. prosinca 2013.	-	9.640.184	990.100	4.143.551	152.189	-	14.926.024
<i>Neto knjigovodstvena vrijednost</i>							
31. prosinca 2013.	2.677.351	8.402.867	221.194	742.318	10.248	-	12.053.978
31. prosinca 2012.	2.677.351	7.438.978	42.133	269.144	41.735	692.350	11.161.691

Na zemljištu i građevinskim objektima u Sesvetama postoji založno pravo u korist Raiffeisen bank Austria d.d., iznos tereta iznosi 3.200.000 €.

Ostala materijalna imovina uključuje 5.000 kn umjetničkih djela koje se ne amortiziraju.

5. Dugotrajna financijska imovina

	Prethodna godina 2012.	Tekuća godina 2013.
Ulaganje u vrijednosne papire	31.300	31.300
Osnivački udjel u ustanovi	20.000	20.000
Dani zajmovi	-	755.930
Ukupno	51.300	807.230

Udjeli kod povezanih poduzetnika se odnose na ulaganja u ovisna društva kako slijedi:

	Postotak udjela 2012.	Postotak udjela 2013.	Prethodna godina 2012.	Tekuća godina 2013.
Zaklada Tim Kabel	100,00%	100,00%	20.000	20.000
Ukupno			20.000	20.000

6. Zalihe

	Prethodna godina 2012.	Tekuća godina 2013.
Zalihe sirovina i materijala	50.517	31.029
Zalihe trgovačke robe	19.840.343	19.087.090
Ostala imovina namijenjena prodaji	1.214.203	1.214.203
Ukupno	21.105.063	20.332.322

Bilješke

7. Potraživanja

	Prethodna godina 2012.	Tekuća godina 2013.
Potraživanja od povezanih poduzetnika		
– Bruto iznos potraživanja od povezanih poduzetnika	2.556.801	2.611.379
– <i>Ispravak vrijednosti potraživanja od povezanih poduzetnika</i>	<i>(1.657.074)</i>	<i>(1.129.393)</i>
	899.727	1.481.986
Potraživanja od kupaca		
– Bruto iznos potraživanja od kupaca	39.751.350	34.966.018
– <i>Ispravak vrijednosti potraživanja od kupaca</i>	<i>(3.329.131)</i>	<i>(1.144.979)</i>
	36.422.219	33.821.039
Potraživanja od zaposlenika i članova poduzetnika	7.973	19.351
Potraživanja od države i drugih institucija		
– Porez na dodanu vrijednost	980.325	68.206
– Predujmovi poreza na dobit	2.104.437	–
– Ostala slična potraživanja prema državi	45.520	1.059
	3.130.282	69.265
Ostala potraživanja		
Potraživanja za predujmove	–	482.890
Ostala potraživanja	–	85.335
	–	568.225
Ukupno	40.460.201	35.959.866

Kretanje ispravka vrijednosti potraživanja od kupaca i potraživanja od povezanih poduzetnika je bilo kako slijedi:

	Prethodna godina 2012.	Tekuća godina 2013.
1. siječnja	6.923.826	4.986.205
Nove rezervacije	508.072	458.089
Ukidanje starih rezervacija	(1.523.004)	(629.915)
Otpis potraživanja (isknjiženje)	(922.689)	(2.540.007)
31.12.	4.986.205	2.274.372

8. Kratkotrajna financijska imovina

	Prethodna godina 2012.	Tekuća godina 2013.
Dani zajmovi povezanim poduzetnicima	3.093.704	3.131.434
Dani zajmovi, depoziti i sl.	884.984	465.476
Ukupno	3.978.688	3.596.910

9. Novac u banci i blagajni

	Prethodna godina 2012.	Tekuća godina 2013.
Novac na žiro računu – kune	4.603.585	10.099.916
Novac na žiro računu – strana valuta	475.351	8.067.152
Novac u blagajni – kune	390	3.319
Ukupno	5.079.326	18.170.387

10. Plaćeni troškovi budućeg razdoblja i obračunati prihodi

Prethodna godina 2012.	31. prosinca 2011.	Ukinuto tijekom godine	Nastalo tijekom godine	31. prosinca 2012.
Unaprijed plaćeni troškovi	88.354	(88.354)	231.009	231.009
Nedospjela naplata prihoda	-	-	80.299	80.299
Ukupno	88.354	(88.354)	311.308	311.308

Tekuća godina 2013.	31. prosinca 2012.	Ukinuto tijekom godine	Nastalo tijekom godine	31. prosinca 2013.
Unaprijed plaćeni troškovi	231.009	231.009	128.687	128.687
Nedospjela naplata prihoda	80.299	80.299	268.957	268.957
Ukupno	311.308	311.308	397.644	397.644

Unaprijed plaćeni troškovi odnose se na unaprijed plaćene troškove premija osiguranja, troškove časopisa, sajmova itd. Nedospjela naplata prihoda jesu prihodi koji se odnose na bonuse za 2013. godinu, a fakturirani su u 2014. godini.

Bilješke

11. Kapital i rezerve

Vlasnička struktura Društva dana jest u sljedećoj tablici:

	Prethodna godina 2012.		Tekuća godina 2013.	
	Postotak vlasništva	Nominalni iznos	Postotak vlasništva	Nominalni iznos
Ivan Topčić	48,50%	7.264.710	48,50%	15.034.700
Mirjana Topčić	50,50%	7.564.290	50,50%	15.655.100
Ramus Projekt d.o.o.	1%	150.000	1%	310.200
Ukupno	100%	14.979.000	100%	31.000.000

Temeljni kapital uplaćen je u cijelosti. Temeljni kapital sastoji se od 3 temeljna uloga.

12. Dugoročne obveze

	Prethodna godina 2012.	Tekuća godina 2013.
Obveze prema bankama i financijskim institucijama		
– Ukupne obveze prema bankama i drugim financijskim institucijama	18.888.429	14.306.208
– <i>Tekuće dospjeće dugoročnih kredita domaćih banaka</i>	<i>(5.199.334)</i>	<i>(4.784.159)</i>
Ukupno	13.689.095	9.522.049

Obveze prema bankama su plative kako slijedi:

	Prethodna godina 2012.	Tekuća godina 2013.
Dugoročni krediti domaćih banaka		
– 1 godina ili manje	5.199.334	4.784.159
– 1 do 5 godina	13.689.095	9.522.049
Ukupno	18.888.429	14.306.208

Kamatna stopa prema ugovorima je jednomjesečni LIBOR + 1,35% na godinu, promjenjiva, i tromjesečni EURIBOR + kamatna marža 3,7% na godinu.

13. Kratkoročne obveze

	Prethodna godina 2012.	Tekuća godina 2013.
Obveze za zajmove vlasnika	5.503.791	-
Obveze prema bankama i drugim financijskim institucijama		
- Tekuće dospjeće dugoročnih kredita domaćih banaka	5.208.760	4.784.159
	5.208.760	4.784.159
Obveze za predujmove	527.624	497.452
Obveze prema dobavljačima	16.916.387	25.233.252
Obveze prema zaposlenicima	295.611	285.721
Obveze za poreze, doprinose i slična davanja	180.591	2.428.868
Ostale kratkoročne obveze	-	1.000
Ukupno	28.632.764	33.230.452

Obveze prema zaposlenicima odnose se u potpunosti na obveze za neto plaće (2012.: 269.153 kn)

14. Odgođeno plaćanje troškova i obračunati prihodi

Prethodna godina 2012.	31. prosinca 2011.	Ukinuto tijekom godine	Nastalo tijekom godine	31. prosinca 2012.
Odgođeno plaćanje troškova	20.590	(20.590)	483	483
Obračunati prihodi	5.363	(5.363)	-	-
Ukupno	25.953	(25.953)	483	483
Tekuća godina 2013.	31. prosinca 2012.	Ukinuto tijekom godine	Nastalo tijekom godine	31. prosinca 2013.
Odgođeno plaćanje troškova	483	(483)	420.709	420.709
Obračunati prihodi	-	-	981.639	981.639
Ukupno	483	(483)	1.402.348	1.402.348

Odgođeno plaćanje troškova u 2013. godini odnosi se u najvećem dijelu na troškove prijevoza, bonusa i slično koji su fakturirani nakon datuma bilance, i to u iznosu od 320.709 kuna (2012.: 483 kune). Obračunati prihodi u 2013. godini odnose se u potpunosti na dobivene subvencije vezane za nabavu imovine.

Bilješke

15. Prihodi od prodaje

	Prethodna godina 2012.	Tekuća godina 2013.
Prihodi od prodaje robe i usluga na domaćem tržištu	130.563.679	124.384.970
Prihodi od prodaje robe i usluga na inozemnom tržištu	32.037.774	60.729.630
Ukupno	162.601.453	185.114.600

Prihodi od prodaje robe odnose se najvećim dijelom na prihode od veleprodaje kabela.

16. Ostali poslovni prihodi

	Prethodna godina 2012.	Tekuća godina 2013.
Prihodi od naplaćenih potraživanja koja su u prethodnim godinama bila vrijednosno usklađena	1.523.004	630.039
Prihodi od odobrenja od dobavljača	969.128	503.803
Prihodi od prodaje usluga na ino tržištu	150.025	213.080
Prihodi od najмова	200.089	208.862
Prihodi od dotacija, državnih potpora	15.579	167.342
Ostali prihodi	227.175	358.878
Ukupno	3.085.000	2.082.004

17. Troškovi sirovina i materijala

	Prethodna godina 2012.	Tekuća godina 2013.
Troškovi goriva i energije	433.828	481.138
Troškovi potrošnog materijala	148.820	166.235
Troškovi rezervnih dijelova i sitnog inventara	159.932	179.797
Troškovi uredskog materijala	105.442	100.243
Ukupno	848.022	927.413

18. Ostali vanjski troškovi

	Prethodna godina 2012.	Tekuća godina 2013.
Troškovi prijevoza	1.717.143	2.270.770
Usluge posredovanja	222.578	1.548.228
Troškovi održavanja	834.584	903.355
Troškovi promocije i marketinga	291.322	650.425
Troškovi zakupnina	539.546	428.199
Troškovi konzultantskih i odvjetničkih usluga	251.074	364.830
Troškovi pošte telefona i interneta	365.003	343.584
Komunalne usluge	202.816	215.882
Ostali nespomenuti vanjski troškovi	405.134	496.908
Ukupno	4.829.200	7.222.181

19. Troškovi osoblja

	Prethodna godina 2012.	Tekuća godina 2013.
Neto plaće i nadnice	3.785.475	3.531.870
Troškovi poreza i doprinosa iz plaća	1.874.944	1.660.605
Doprinosi na plaće	911.050	793.733
Ukupno	6.571.469	5.986.208

Na dan bilance Društvo je imalo 42 zaposlenika (2012.: 41). Troškovi osoblja uključuju 1.038.962 kn (2012.: 1.131.040 kn) određenih doprinosa obračunatih u obvezni mirovinski fond. Doprinosi se računaju kao postotak bruto plaća zaposlenika.

20. Amortizacija

	Prethodna godina 2012.	Tekuća godina 2013.
Amortizacija nematerijalne imovine	52.048	49.997
Amortizacija materijalne imovine	331.890	426.260
Ukupno	383.938	476.257

Bilješke

21. Ostali troškovi

	Prethodna godina 2012.	Tekuća godina 2013.
Troškovi naknada zaposlenicima	614.774	756.016
Troškovi reprezentacije	332.645	364.774
Troškovi premija osiguranja	143.393	172.016
Troškovi članarina i doprinosa	139.932	153.001
Troškovi obrazovanja	119.085	97.297
Ostali nespomenuti troškovi	123.307	120.453
Ukupno	1.473.136	1.663.557

22. Vrijednosno usklađivanje

	Prethodna godina 2012.	Tekuća godina 2013.
Vrijednosno usklađivanje potraživanja	508.072	458.089
Ukupno	508.072	458.089

Vrijednosno usklađenje odnosi se na vrijednosno usklađenje potraživanja od kupaca čija je naplata otežana i koji su utuženi.

23. Rezerviranja

	Prethodna godina 2012.	Tekuća godina 2013.
Rezerviranja	-	100.000
Ukupno	-	100.000

Troškovi rezerviranja odnose se na dugoročna rezerviranja za potencijalne gubitke u sudskim sporovima.

24. Ostali poslovni rashodi

	Prethodna godina 2012.	Tekuća godina 2013.
Troškovi darovanja	628.344	1.236.147
Troškovi odobrenih popusta kupcima	662.034	438.193
Kalo, rastep, kvar i lom	160.425	277.291
Ostali poslovni rashodi	183.840	417.799
Ukupno	1.634.643	2.369.430

25. Financijski prihodi

	Prethodna godina 2012.	Tekuća godina 2013.
<i>Kamate, tečajne razlike, dividende i slični prihodi iz odnosa s povezanim poduzetnicima i drugim osobama</i>		
– Prihodi od redovitih kamata	284.556	279.471
	284.556	279.471
<i>Kamate, tečajne razlike, dividende i slični prihodi iz odnosa s nepovezanim poduzetnicima i drugim osobama</i>		
– Prihodi od tečajnih razlika	582.306	592.977
– Prihodi od redovitih i zateznih kamata	837.195	266.395
	1.419.501	859.372
Ukupno	1.704.057	1.138.843

26. Financijski rashodi

	Prethodna godina 2012.	Tekuća godina 2013.
<i>Kamate, tečajne razlike i drugi rashodi iz odnosa s nepovezanim poduzetnicima i drugim osobama</i>		
– Rashodi od kamata	290.013	194.238
– Rashodi od zateznih kamata	2.499	3.357
– Rashodi od tečajnih razlika	719.893	832.593
	1.012.405	1.030.188
Ostali financijski rashodi	597.588	422.249
Ukupno	1.609.993	1.452.437

27. Izvanredni - ostali rashodi

	Prethodna godina 2012.	Tekuća godina 2013.
Gubitak od prodane dug. imovine koja se ne amortizira	1.085.421	118.215
Ukupno	1.085.421	118.215

Bilješke

28. Porez na dobit

Porez na dobit priznat u računu dobiti i gubitka:

	Prethodna godina 2012.	Tekuća godina 2013.
Tekući porez	377.994	3.238.466
Ukupno porez priznat u računu dobiti i gubitka	377.994	3.238.466

Tabela u nastavku prikazuje usklađenje troška poreza na dobit:

	Prethodna godina 2012.	Tekuća godina 2013.
<i>Računovodstveni dobitak prije oporezivanja</i>	17.546.676	15.892.578
Efekt poreza na dobit (po stopi od 20%)	(3.509.335)	(3.178.516)
Efekt porezno nepriznatih troškova	(86.620)	(70.580)
Efekt poreznih olakšica	13.761	10.630
Efekt reinvestirane dobiti	3.204.200	-
Efekt poreza na dobit	377.994	3.238.466
Efektivna stopa poreza na dobit	2,15%	20,38%

U skladu s poreznim propisima, Porezna uprava ima pravo u bilo koje doba pregledati poslovne knjige Društva u razdoblju od tri do apsolutno šest godina nakon isteka godine u kojoj je porezna obveza iskazana, te može utvrditi dodatne porezne obveze i/ili kazne.

29. Ugovorne i nepredviđene obveze

Društvo ima 2 zakupa poslovnog prostora koji su izraženi u eurima i čija buduća minimalna plaćanja su kako slijedi:

Obveze po ugovoru o zakupu poslovnog prostora

	Prethodna godina 2012.	Tekuća godina 2013.
<i>Dugoročne obveze po najmu poslovnog prostora</i>		
- 1 godina ili manje	249.776	252.892
- 1 do 5 godina	323.255	327.197
Ukupno	573.031	518.089

Nedovršeni sudski sporovi

Tijekom redovitog poslovanja Društvo ima jedan otvoreni sudski spor u tijeku kao tuženik. Društvo je tijekom godine provelo rezervacije troškova za koje se procjenjuje da će nastati po navedenom sporu.

Garancije

Društvo ima nekoliko bankovnih garancija i ostalih potencijalnih obveza u ukupnom iznosu od 6.637.643 kn.

30. Transakcije s povezanim osobama

Transakcije s povezanim društvima

Povezanim društvima smatra se sestrinsko društvo Tim Kabel d.o.o., Srbija, koje nabavlja robu od Društva. Sve transakcije s povezanim društvima temelje se na uobičajenim poslovnim i komercijalnim uvjetima. Povezanim osobama smatraju se vlasnici Društva.

Društvo je u 2013. godini ostvarilo prihode od prodaje roba i usluga u iznosu od 3.848.344 kn (2012.: 4.420.674 kn), rashode od prodaje roba i usluga u iznosu od 3.561.400 kn (2012.: 4.199.347 kn). Društvo 31.12.2013. ima iskazana potraživanja po prodaji i danu pozajmicu u ukupnom iznosu od 5.742.812 kn (2012.: 5.650.505 kn)

Transakcije s vlasnicima i rukovodstvom Društva i njihovim povezanim osobama


Tijekom godine Društvo je imalo sljedeće transakcije s vlasnicima Društva, koji su ujedno i članovi Uprave Društva:

Prethodna godina 2012.	Prihodi	Rashodi	Imovina	Obveze
Pozajmice vlasnika	-	-	-	5.503.791
Isplaćene naknade vlasnicima i članovima uprave	-	314.578	-	-
Ostale transakcije s vlasnicima – prodaja dugotrajne imovine	-	1.085.421	-	-
Ukupno	-	1.399.999	-	5.503.791

Tekuća godina 2013.	Prihodi	Rashodi	Imovina	Obveze
Isplaćene naknade vlasnicima i članovima uprave	-	321.651	-	-
Ukupno	-	321.651	-	-

Voditelj računovodstva:

Marija Munkačević



Predsjednik uprave:

Ivan Topčić



Tim Kabel d.o.o.

Poslovnica ZAGREB
Savska cesta 103, 10360 Sesvete
T +385 (1) 5555 900
F +385 (1) 5555 901
E zagreb@tim-kabel.hr

Poslovnica SPLIT
Put Vrbovnika bb, 21311 Stobreč
T +385 (21) 374 444
F +385 (21) 458 458
E split@tim-kabel.hr

Poslovnica OSIJEK
Jablanova 33, 31000 Osijek
T +385 (31) 297 607
F +385 (31) 297 707
E osijek@tim-kabel.hr

Najbolji tim za kabele!

Poslovnica **Zagreb**

Savska cesta 103

HR - 10360 Sesvete

T + 385 1 5555 900

F + 385 1 5555 901

E zagreb@tim-kabel.hr

