


Godišnje izvješće 2008.








OPĆE IZVJEŠĆE	
Osobna iskaznica	9
TIM KABEL	
O tvrtki	12
Povijest	13
Misija, vizija, korporativne vrijednosti	14
Pokazatelji rasta	15
Izjava direktora	16
Osnovni uvjeti poslovanja u 2008. godini	17
Utjecaj cijene bakra	18
POSLOVNI PROFIL TVRTKE	
Najvažnija postignuća u 2008. godini	20
Automatizacija poslovanja i asortiman	21
Operativni pregled poslovanja	23
Organizacijska struktura	25
TIM Kabel u regiji	26
Strategija i ciljevi	27
Reference	28
Hvala na povjerenju!	29
FINANCIJSKO IZVJEŠĆE	31





TimKabel



TimKabel

osobna iskaznica

Ime:	Tim Kabel d.o.o.
Djelatnost:	distribucija kabela i vodiča
Godina osnivanja:	1991.
Adresa:	Prijepoljska 32, Zagreb
Poslovnice:	ZAGREB - Savska cesta 103, 10 360 Sesvete SPLIT - Težački put bb, 21 000 Split OSIJEK - Jablanova 33, 31 000 Osijek
Telefon:	ZAGREB - 385 1 55 55 900 SPLIT - 385 21 37 44 44 OSIJEK - 385 31 297 607
E-mail:	zagreb@tim-kabel.hr split@tim-kabel.hr osijek@tim-kabel.hr
Web adresa:	www.tim-kabel.hr
Matični broj (MB):	3773469
Matični broj subjekta (MBS):	080163024
Temeljni kapital:	14.979.000,00 kn
Žiro-račun:	RBA Zagreb 2484008-1100356031
Bic	(swift): RZBHHR2X
Iban:	HR70 2484 0081 1003 56031
Vlasnička struktura:	Ivan Topčić 49% Mirjana Topčić 51%
Uprava:	Ivan Topčić
Broj zaposlenih:	45 (na dan 31.12.2008.)



o tvrtki

Tim Kabel d.o.o. vodeća je tvrtka u regiji koja se bavi veleprodajom i distribucijom svih vrsta kabela i vodiča. Zahvaljujući stručnom timu tvrtke koji kupca uvijek stavlja na prvo mjesto te širokom asortimanu, velikom lageru kabela u Zagrebu, Osijeku i Splitu, u mogućnosti smo brzo i kvalitetno odgovoriti na sve zahtjeve i potrebe naših kupaca.

Svaki kupac Tim Kabela zna što kupuje. U asortimanu kompanije prisutni su samo najkvalitetniji proizvodi 30-ak renomiranih svjetskih i europskih proizvođača kabela i vodiča, po pristupačnim cijenama s garancijom i jamstvom.

Tim Kabel - najbolji tim za kabele!

Visoka kvaliteta usluge i zadovoljstvo kupaca naša je misija, koju jamči i svakodnevno potvrđuje naš vrhunski tim profesionalaca.

1991.

- osnovana obiteljska tvrtka
TIM PROIZVODNJA d.o.o.
- vlasnici supružnici Mirjana i Ivan Topčić

1994.

- tvrtka mijenja djelatnost i naziv u
TIM KABEL d.o.o.
- djelatnost se usmjerava isključivo u veleprodaju
kabela i vodiča
- broj zaposlenih: 2 - Ivan Topčić i Eduard Bahler

1995.

- tvrtka se seli u veće poslovne prostorije na
zagrebačkom Borongaju
- otvara se poslovnica u Splitu
- 5 zaposlenih
- prihodi 7 mil. kn

1996.

- sklapanje ugovora o ekskluzivitetu
s renomiranim austrijskim proizvođačem
Schwechater Kabelwerke
- rast prihoda na 14 mil. kn

1998.

- od 1998. godine tvrtka je svake godine dobitnik
priznanja Zavoda za poslovna istraživanja Zlatna
kuna

2000.

- otvaranje poslovnice u Osijeku
- početak suradnje s renomiranim europskim
proizvođačima kabela (Tele-Fonika Kable S.A.,
Draka Cable Solutions, itd.)
- 10 zaposlenih

2004.

- sklapanje ugovora o distribuciji kabela hrvatskog
proizvođača Eurocable group d.d.
- novi vizualni identitet tvrtke
- broj zaposlenih: 21

2006.

- tvrtka se seli u vlastiti skladišno-uredski prostor u
Sesvetama, veličine 13.000 m²
- skladište kabela dostiže 25 mil. kn
- rastom od oko 70% u 2006. godini ukupni godišnji
prihod prvi put prelazi 100 mil. kn i tvrtka ulazi u
prvih 500 stvaratelja nove vrijednosti u Hrvatskoj

2007.

- povećanje poslovnih prostorija u Zagrebu
(Sesvete)
- proširenje asortimana signalnih i svjetlovodnih
kabela
- broj zaposlenih: 41

2008.

- sklapanje ugovora o ekskluzivnoj distribuciji
asortimana kompanija LS Cable, Nexans i
Dätwyler Cables
- osnivanje društva Tim Kabel Beograd d.o.o., u
Srbiji

misija/vizija/korporativne vrijednosti

misija

Visokom kvalitetom poslovanja, poštujući temeljne društvene i moralne vrijednosti, vodeći brigu o zadovoljstvu naših kupaca i zaposlenika, osigurati stalan razvitak tvrtke, pritom vodeći brigu o zaštiti okoliša.

vizija

Biti prvi, najbolji i najveći dobavljač kabela u regiji.

korporativne vrijednosti

Naša usluga je uvijek na visokom nivou i u stalnom napretku. Svakog kupca i dobavljača poštujemo i uvažavamo te nastojimo izgraditi partnerski odnos. Odgovornim i brzim izvršavanjem preuzetih obveza održavamo povjerenje u nas kao pouzdanog i poželjnog partnera.

Njeguemo dobre međuljudske odnose u tvrtki temeljem kvalitetne i otvorene komunikacije. Cijenimo i tražimo iskrenost i poštenje, kako u odnosu s partnerima, tako i unutar tvrtke. U svakom trenutku smo prepoznatljivi kao ambiciozni i optimistični, vedri i veseli.

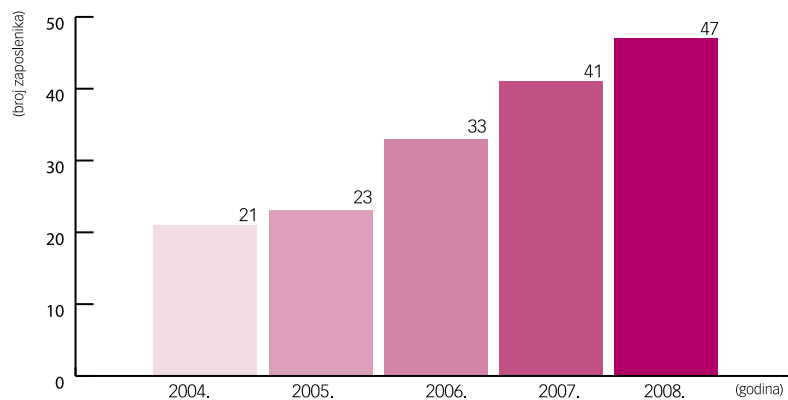
Cijenimo i potičemo samostalnost i inicijativu u radu, kreativnost i inovaciju, slobodu u odlučivanju i izražavanju. Očekujemo predanost i zauzetost za dobrobit tvrtke.

Naši napori su usmjereni i potrebama društvene zajednice. Obitelj je osnova društva, te stoga našu društvenu odgovornost izražavamo prvenstveno kroz brigu za obitelji zaposlenika.

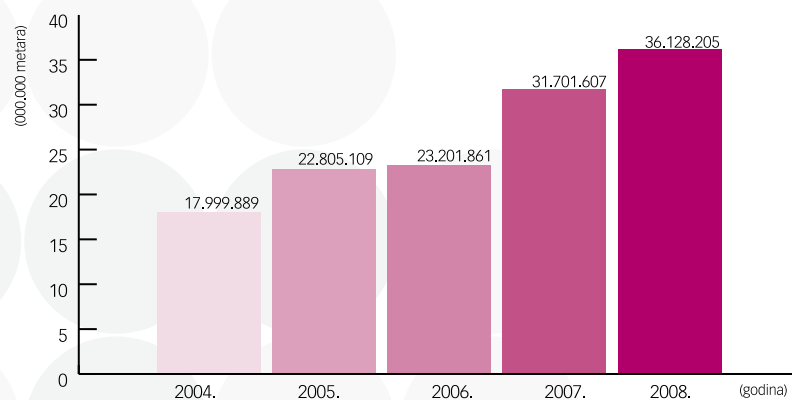
Uključeni smo u humanitarne akcije šire zajednice te se trudimo očuvati okoliš.

pokazatelji rasta

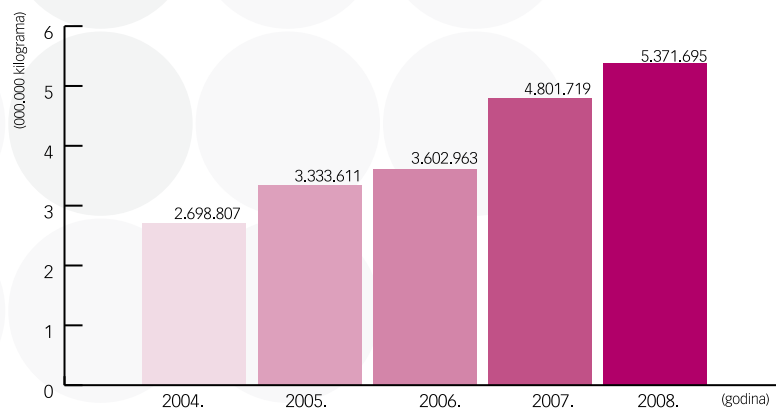
Zaposleni



Pregled prometa u metrima



Pregled prometa u tonama



izjava direktora



Poštovani poslovni partneri!

Pred vama je izvještaj o poslovanju i rezultatima Tim Kabela ostvarenima u 2008. godini. Raduje me što mogu potvrditi kako su usprkos gospodarskom stanju u svijetu ispunjeni svi ciljevi koje smo predstavili početkom prošle godine. Naša je kompanija i dalje tržišni lider u veleprodaji kabela i vodiča.

Strategija Tim Kabela jest ostvarivanje ciljeva za sve naše interesne skupine: najvišu razinu zadovoljstva za naše kupce i partnere, te prilika za razvoj našim zaposlenicima, i stoga je naš cilj nuditi prodajni asortiman na tržištima regije uz prateću uslugu maksimalno prilagođenu potrebama kupaca. Zato smo u prošloj godini povećali ulaganja u razvoj i modernizaciju, za što vjerujemo da će pridonijeti ne samo unapređenju našeg poslovanja nego i povećanju naše konkurentnosti na inozemnim tržištima.

Prošla će godina ostati zabilježena kao godina iznimno nepovoljnih gospodarskih prilika na globalnoj razini, što se značajno odrazilo na opće stanje svjetskog tržišta i cijenu bakra.

Ipak, s obzirom na aktivnosti koje smo poduzeli u komercijalnom smislu, te na zdravu bilancu i jak novčani tok, uspjeli smo prevladati i završiti poslovnu godinu na razini rezultata iz 2007.

Snažan rast građevinskog sektora u prvoj polovini godine te kontinuirani pad cijene bakra i građevinske aktivnosti u drugoj polovini godine najvažniji su trendovi na hrvatskome tržištu kabela u 2008. godini.

Dobro poslovanje u prvoj polovini 2008. godine omogućilo nam je jačanje marketinških aktivnosti i jačanje potpore prema široj društvenoj zajednici; na primjer, u 2. kvartalu pokrenuli smo snažnu marketinšku kampanju koja je doprinijela prepoznatljivosti branda Tim Kabela. Paralelno s time kao društveno odgovorna kompanija, a u skladu sa zacrtanom misijom društva, nastavili smo s potporama i donacijama raznim udrugama, društvima i pojedincima.

A što mogu očekivati naši kupci i partneri u 2009. godini?

Pred nama je razdoblje u kojem ćemo pažljivo odmjeravati ulazak u nove investicije. Namjeravamo sudjelovati u nastavku naših aktivnosti usmjerenih na izvoz na tržišta bliže regije, te procjenjivati druge prilike za širenje u svrhu stvaranja nove vrijednosti.

Odlučni smo zadržati našu lidersku poziciju na sve zahtjevnijem tržištu te ćemo ustrajati na našim glavnim strateškim smjernicama: usmjerenosti na kupca, rastu te poboljšanju kvalitete i učinkovitosti. Ove temeljne smjernice ostat će nepromijenjene bez obzira na sve izazove koje donosi globalna kriza.

Hvala svim zaposlenicima Tim Kabela na sjajnom radu te vama, našim partnerima, na izuzetnoj podršci u 2008. godini.

Ivan Topčić, direktor

osnovni uvjeti poslovanja u 2008. godini

Za cjelovitu ocjenu poslovanja i pravilnu interpretaciju iskazanih financijskih rezultata Tim Kabela te usporedbu s pokazateljima iz prethodnog razdoblja, potrebno je ukazati na eksterne uvjete poslovanja.

Gospodarstva svih zemlja diljem svijeta osjetila su utjecaj globalne financijske krize koja je obilježila kraj 2008. godine. Hrvatska, kao zemlja s otvorenom ekonomijom, nije ostala imuna na ta događanja. Globalna financijska kriza vrlo brzo se odrazila i na realni sektor, međutim, zemlje s boljom inicijalnom pozicijom, makroekonomski fundamenti i politike, lakše su podnijele snažne reperkusije globalne krize.

Do sada Hrvatska se relativno dobro nosila s trenutnom globalnom ekonomskom krizom, za razliku od nekih zemlja iz regije koje su bile teško pogođene. Takvoj poziciji uvelike je doprinijela ispravna monetarna politika uz stabilan financijski i bankovni sektor.

Međutim, u drugom polugodištu osjetno se počela osjećati kriza u realnom sektoru. Kombinacija pada domaće potražnje i slabljenja vanjskog okruženja potisnula je rast BDP koji je u zadnjem kvartalu 2008. godine gotovo stagnirao, ostvaren je rast od 0,2%.

- Globalna gospodarska kriza, smanjenje rasta osobne potrošnje, kao i izvoz roba i usluga, te niže stope rasta u svim ostalim kategorijama potrošnje, odrazile su se na kretanje stopa rasta BDP. Stopa rasta BDP u 2008. godini iznosila je 2,4%, što je znatno manje od 5,5% ostvareno godinu prije.
- Najveći utjecaj na usporavanje rasta u odnosu na prethodnu godinu imala je industrijska proizvodnja i trgovina na malo čije su stope, u kombinaciji s visokim udjelima u strukturi bruto dodane vrijednosti, smanjene za 3,7% odnosno 5,8% u odnosu na 2007. godinu. Međugodišnji rast industrijske proizvodnje iznosio je 1,2% dok je promet od trgovine na malo realno smanjen za 0,5%.
- U 2008. godini robni izvoz ostvario je međugodišnji rast od 4,7%, dok je rast robnog

uvoza iznosio 8,8%. Pokrivenost robnog uvoza robnim izvozom bila je u 2008. godini 45,9%, što je 2,0% manje nego u 2007. godini. Vanjskotrgovinski deficit povećan je u 2008. godini na 12,6%.

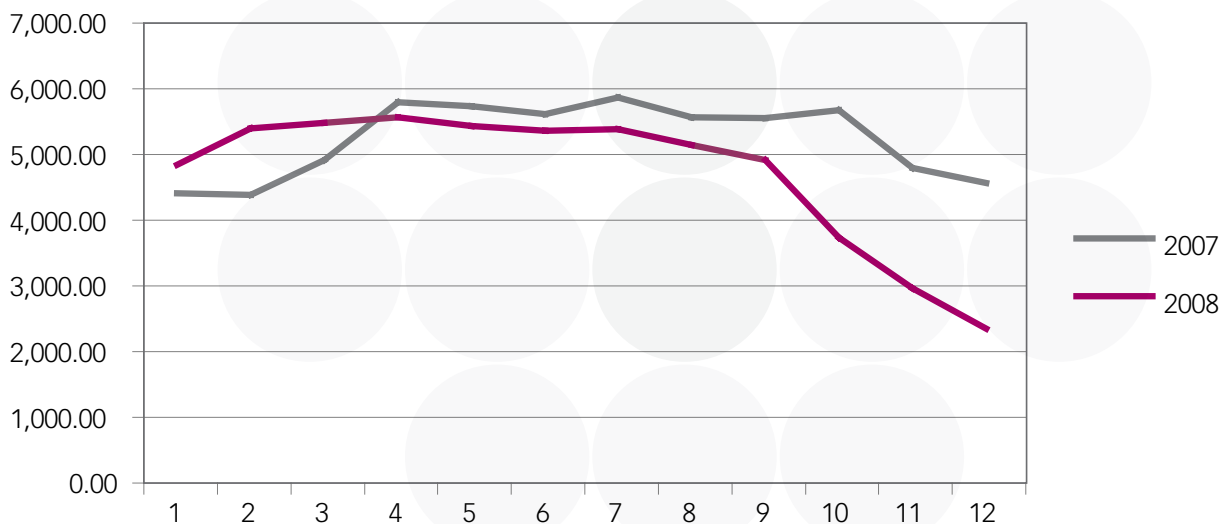
- Uslijed znatnog porasta cijena energenata i hrane, stopa inflacije u 2008. godini zabilježila je 10 godišnji maksimum. Uz rekordnih 8,4% stope inflacije u srpnju, porast razine cijena se do kraja godine stabilizirao, međutim prosječna stopa inflacije za godinu iznosila je visokih 6,1%. Ovako visoka stopa inflacije doslovno je poništila nominalni rast plaća pa su realne plaće stagnirale, zbog čega je rast osobne potrošnje iznosio samo 2,1%, što je znatno manje u odnosu na prošlogodišnjih 6,2%.
- Odlučna u namjeri da održi stabilnost nacionalne valute u odnosu na euro, Hrvatska narodna banka je na deviznom tržištu intervenirala svega dva puta tijekom godine. Prosječni godišnji tečaj kune prema euru smanjen je s 7,34 kune za euro u 2007. godini na 7,22 kune za euro u 2008. godini, što predstavlja aprecijaciju kune prema euru od 1,5%. Tečaj kune prema euru na kraju razdoblja neznatno je aprecirao, odnosno spustio se s 7,33 kuna za euro krajem 2007. na 7,32 kuna za euro krajem 2008. godine.
- Prvih devet mjeseci 2008. godine likvidnost financijskog sustava bila je na zadovoljavajućoj razini te su kamatne stope na tržištu novca bile relativno stabilne. Međutim, u posljednjem tromjesečju, uslijed smanjene likvidnosti, došlo je do znatnog rasta i pojačane volatilnosti kamatnih stopa tržišta novca, koje su u studenom dosegle maksimum od 16,76%. U čitavoj 2008. godini prosječna kamatna stopa na Tržištu novca Zagreb iznosila je 5,99% te je u usporedbi s godinom ranije povećana za 1,7%.

utjecaj cijene bakra

Tržište kabela u 2008. godini imalo je pozitivan trend tijekom prva tri kvartala, i cijena bakra koja u najvećoj mjeri određuje cijenu kabela je također imala pozitivan trend. Pozitivan trend je trajao sve do polovice 9. mjeseca kada je došlo i do značajnog pada cijene bakra (kao najvažnijeg metala u proizvodnji kabela), što je u mnogome pogodilo kompletnu kabelsku industriju.

S novim uvjetima na tržištu, stvorili su se i novi trendovi kretanja cijena. U prethodnim godinama bilo je izuzetno „privlačno“ investirati u bakar, međutim u drugoj polovici 2008. godine situacija se u mnogome promjenila, da bi na samom kraju godine bakar dosegao najnižu cijenu. Potražnja za metalima se značajno smanjila (vezano uz npr. poteškoće u automobilske industriji - što će uzrokovati smanjenje potražnje u ovom sektoru za otprilike 150.000 tona bakra u 2009. godini). Dugoročno se predviđa oporavak tržišta i rast cijene bakra - imajući u vidu da je potražnja za bakrom rasla po stopi od 4% godišnje tijekom proteklih 100 godina - dakle, ni dosadašnje krize nisu dugoročno utjecale na smanjenje potražnje odnosno smanjivanje cijene ovog metala. Promatrajući podatke iz prvog kvartala 2009. godine oporavak se već primjećuje, te se očekuje nastavak trenda prema kraju godine. Gledajući dalje u budućnost i imajući u vidu planirana energetska ulaganja za očekivati je da će se dugoročno potražnja za bakrom povećavati, što će naravno, utjecati i na cijenu metala, odnosno kabela kao gotovog proizvoda.

Usporedba kretanja cijene bakra tijekom 2007/2008. godine (po mjesecima):



najvažnija postignuća u 2008. godini

- prodano 36.128.205 m i 5.371.695 kg kabela
- prihod od prodaje u inozemstvu iznosio je 5,59% od ukupnog prihoda društva
- ekskluzivni ugovori - proširenje distribucije na asortiman kompanija LS Cable, Nexans i Dätwyler Cables
- jačanje branda Tim Kabela kroz marketinšku kampanju: "najbolji tim za kabele"
- zaposleno osmero novih ljudi
- osnivanje društva Tim Kabel Beograd d.o.o. u Srbiji

automatizacija poslovanja i asortiman

automatizacija poslovanja

Profesionalnost svake tvrtke prepoznaje se prvenstveno prema kvaliteti usluge i proizvoda. Potpuno automatizirani procesi povezivanja raznih odjela i poslovnica omogućuju nam brzinu poslovanja koja je posebno bitna za svakog našeg kupca. Time skraćujemo put za pripremu isporuka uz veliku fleksibilnost. Zahvaljujući programskoj podršci omogućen je nadzor situacije i svih procesa u svakom trenutku, dok automatizacija smanjuje mogućnost ljudskih pogrešaka.

asortiman

Kvalitetu proizvoda osiguravamo suradnjom s tridesetak renomiranih europskih i svjetskih proizvođača kabela. Naš asortiman uključuje sve vrste kabela koje su potrebne hrvatskom i regionalnom tržištu.

Grupe kabela koji su najzastupljeniji u našoj ponudi su:



automatizacija poslovanja i asortiman



Uvođenjem novih tipova kabela u redovni asortiman, snažnijim povezivanjem sa postojećim dobavljačima i pronalaženjem novih izvora nabave, Tim Kabel je tijekom 2008. godine imao pojačanu aktivnost u snažnijem povezivanju sa dobavljačima. Početkom godine potpisani su ugovori o distribuciji sa vodećim svjetskim proizvođačima kabela, među kojima je svakako potrebno

istaknuti sljedeće:

Potpisivanje ugovora sa tvornicom Waskoenig&Walter, vodećim njemačkim proizvođačem energetskih kabela za područje Hrvatske, Crne Gore, Kosova i Albanije

Potpisivanje ugovora o ekskluzivnoj distribuciji sa tvornicom Etahir Birtas, turskim proizvođačem signalnih, instrumentacijskih i telekomunikacijskih kabela za područje Slovenije, Hrvatske, Bosne i Hercegovine, Srbije, Makedonije, Crne Gore, Albanije i Kosova

Potpisivanje ugovora o distribuciji sa trećim po veličini svjetskim proizvođačem kabela LS Cable, Koreja za područje Slovenije, Hrvatske, Bosne i Hercegovine, Srbije, Makedoni-

je, Crne Gore, Albanije i Kosova

Potpisivanje ugovora sa najvećim svjetskim proizvođačem kabela Nexans, Francuska, za distribuciju gumenih kabela Titanex za područje Slovenije, Hrvatske, Bosne i Hercegovine, Srbije, Makedonije, Crne Gore, Albanije i Kosova

Potpisivanje ugovora sa nizozemskom tvornicom TKF o di-distribuciji brodskih kabela za područje Hrvatske, Bosne i Hercegovine, Crne Gore i Srbije.

Potpisivanje ugovora o distribuciji kabela Daetwyler, Švicarska – kabeli i vodiči bez halogena, kabeli za dizala, za područje Hrvatske, Bosne i Hercegovine, Srbije, Crne Gore, Kosova i Makedonije.

U smislu što kvalitetnije prezentacije novih tipova kabela u asortimanu pristupilo se i organiziranju posebnih prezentacija u suradnji sa dobavljačima, među kojima je posebno istaknuti prezentacije LS Cable i Nexans, na kojima su istaknute prednosti proizvoda ovih tvornica u odnosu na konkurenciju, te je naglašena povezanost ovih tvornica sa Tim Kabelom kao ovlaštenim distributerom na već spomenutim teritorijima.

*Ivan Breulj,
Voditelj nabave i izvoza*

operativni pregled poslovanja



Poštovani partneri,

početak smanjenja gospodarskih aktivnosti, nestabilnost na svjetskim burzama metala i početak recesije obilježili su 2008. godinu. Imajući u vidu sve navedeno, naš cilj u prošloj godini bio je maksimalno minimizirati rizike i što kvalitetnije se pripremiti za nadolazeći period. Ovim pregledom

želimo Vam ukratko iznijeti financijski rezultat kako biste dobili bolji uvid u naše poslovanje.

Kao rezultat prodajnih aktivnosti ostvaren je prihod u iznosu od 178.488.423 HRK što je 1,15% manje u odnosu na prethodnu 2007. godinu. Bitno je napomenuti da se izvoz u odnosu na 2007. povećao za 4,6 puta (s 2,2m na 10,1m HRK). Stagnacija prihoda rezultat je pada cijene bakra koji je od kolovoza do prosinca 2008. izgubio 57% vrijednosti. Drastičan pad cijene metala utjecao je i na povećanje rashoda (zbog zaliha) te time i na smanjenje dobiti društva. Uz pad cijene metala, bitna stavka koja je umanjila dobit u 2008. godini je i ulaganje u znanje zaposlenika i menagementa kroz brojna usavršavanja i seminare te marketinška kampanja provedena tijekom svibnja i lipnja. Osim navedenih poslovnih rashoda bitno je spomenuti i nepovoljan trend odnosa valutnih parova HRK/CHF, što je uz korištenje kratkoročnog kredita za financiranje obrtnih sredstava uzrokovalo značajno povećanje financijskih rashoda (s 2,1m u 2007. na 5,5m u 2008.). Unatoč svemu društvo je ostvarilo bruto dobit u iznosu od 8,7 milijuna kuna.

S aspekta bilance bitno je napomenuti kako je zemljište u vlasništvu društva na Radničkoj cesti u podjeli društva s osnivanjem novog društva, preneseno na novoosnovano društvo Tim Kabel Žitnjak. Radni kapital društva povećan je s 60.6m na 61,3m HRK. Posebno nas veseli činjenica da smo u periodu narušene likvidnosti uspjeli smanjiti prosječan broj dana naplate potraživanja za 14 dana u odnosu na 2007. godinu što je rezultiralo pozitivnim novčanim tokom u iznosu 13.862.655 HRK (-813.088 HRK u 2007.).

S obzirom na gospodarska kretanja u nadolazećem periodu naši će ciljevi svakako biti primarno stabilan i pozitivan cash flow, smanjenje troškova, optimizacija lagera i sigurnost uz minimiziranje svih poslovnih rizika.

Bruno Georgiev,
Voditelj odjela financija i kontrolinga

operativni pregled poslovanja

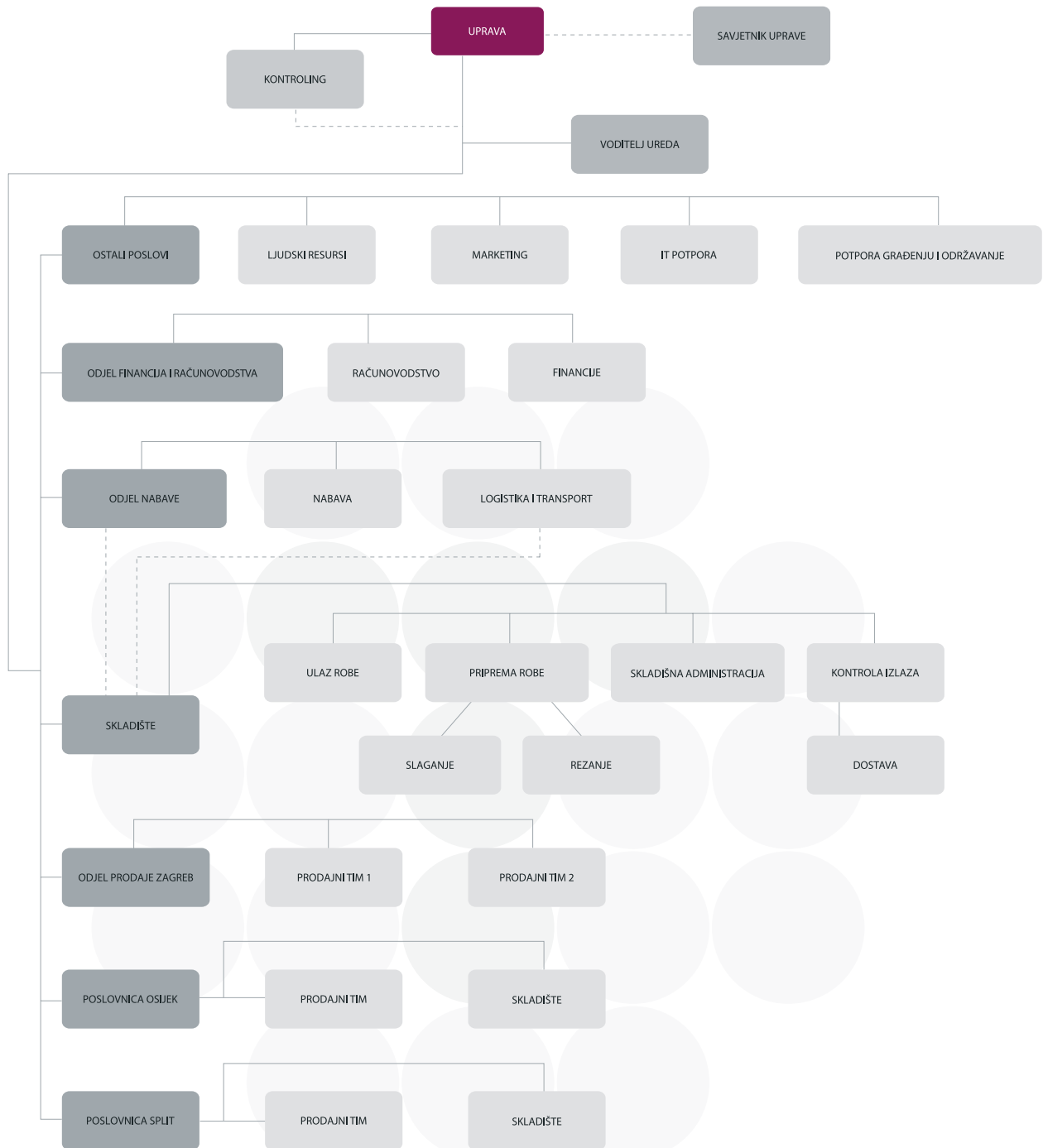
Račun dobiti i gubitka za 2008. godinu:

u '000 kn	2007.	%	2008.	%
Ukupni prihodi od prodaje	183.057	100%	179.239	100%
Nabavna vrijednost prodane robe i materijalni troškovi	137.252	75,0%	149.444	83,4%
Troškovi zaposlenih	6.903	3,8%	8.253	4,6%
Ostali troškovi	7.570	4,1%	8.965	5,0%
EBITDA	34.192	18,7%	15.773	8,8%
EBIT	31.333	17,1%	12.577	7,0%
Neto dobit	24.335	13,3%	6.848	3,8%
Prosječan €/HRK tečaj	7,34		7,22	

Bilanca na dan 31. 12. 2008.:

u '000 kn	2007.	%	2008.	%
Ukupna aktiva	135.129	100%	135.157	100%
Dugotrajna imovina	42.832	31,7%	42.065	31,1%
Kratkotrajna imovina	92.297	68,3%	93.092	68,9%
zalihe	28.722	21,3%	24.196	17,9%
potraživanja	55.788	41,3%	47.449	35,1%
ostala kratkotrajna imovina	6.849	5,1%	19.146	14,2%
novac na računu	938	0,7%	2.301	1,7%
Ukupna pasiva	135.129	100%	135.157	100%
Dugotrajne obveze	30.301	22,4%	28.036	20,7%
Kratkotrajne obveze	31.681	23,4%	31.734	23,5%
obveze prema dobavljačima	21.389	15,8%	17.854	13,2%
obveze prema kreditima	5.376	4,0%	11.769	8,7%
ostale kratkotrajne obveze	4.915	3,6%	2.111	1,6%
Ukupno kapital i pričuve	73.147	54,1%	75.388	55,8%
€/HRK tečaj na 31. 12.	7,33		7,32	

organizacijska struktura



TIM Kabel u regiji

Razvojem društva i širenjem na regionalno tržište Tim Kabel jasno naglašava ozbiljnost u ispunjenju vizije da bude vodeći distributer kabela i vodiča u regiji. Tržišta Srbije, Bosne i Hercegovine te ostalih zemalja koje čekaju nastavak tranzicije i izgradnje infrastrukture velik su izazov i cilj Tim Kabela.



prodaja

- snažnijim pristupom tržištu proširiti postojeću bazu klijenata uz zadržavanje maksimalno visokog nivoa usluge koju smo dosad pružali i zadržavanje razine zadovoljstva kupaca
- sustavna obrada susjednih tržišta i regionalna ekspanzija
- održati i unaprijediti prepoznatljivost Tim Kabel brenda i kvalitetu usluge

nabava

- povećanje broja dobavljača sa svrhom boljeg pokrivanja ponude svih vrsta kabela
- povećanje raspoloživosti vrsta i presjeka kabela

ljudski potencijali

- ulaganje u obrazovanje i usavršavanje ljudskih potencijala kao najvažnijeg resursa Tim Kabela
- zapošljavanje visokokvalificiranih stručnjaka
- stalno uvođenje i poticanje inovacija s ciljem postizanja napretka u poslovanju i ostvarivanja osobnih potencijala

reference

Zaslужili smo povjerenje naših partnera

energetika

TE Plomin - Plomin
TE-TO Zagreb - Zagreb
Trafo stanice 400 kV, 220 kV, 110 kV, do 36 kV
- Ernestinovo, Žerjavinec, Mraclin, Konjsko, Brinje, ...
Vjetroelektrane Šibenik - Šibenik
Vjetroelektrane Konjsko - Konjsko
HE Zakučac - Omiš
KESH - Albanija - Tirana, Albanija
HEP - Zagreb

telekomunikacije

T-HT - Zagreb
Razni telekom i internet provideri - Zagreb, Split, Osijek, Rijeka, Varaždin, ...
OT Optima telekom - Osijek

hoteli

Hotel Marko Polo - Korčula
Hotel Tamaris - Poreč
Hotel Croatia - Cavtat
Hotel Adriatic - Hvar
Hotel Amfora - Hvar
Hotel Park - Makarska
Hotel Slavija - Hvar
Hotel Lav - Split

industrija

TDR Kanfanar - Kanfanar
Istra Grafika - Kanfanar
Holcim Hrvatska - Koromačno
Rockwool Adriatic - Pićan
Dalmacija cement - Kaštel Sućurac
Jadranska pivovara - Split
Karlovačka pivovara - Karlovac
Ina rafinerija nafte - Sisak
Ina rafinerija nafte - Rijeka
Rudnici Kreka - Tuzla, BiH
Knauf Knin - Knin
Drvenjača Fužine - Fužine
Brodogradilište 3. maj - Rijeka
Željezara Split - Kaštela

transport

Auto Management Centar
Autocesta Zagreb - Slavonski brod
Zagrebačka avenija - Zagreb
Valpovačka obilaznica - Valpovo
Tunel Sveti Rok - Sveti Rok
Tunel Mala Kapela - Mala Kapela
ACI Marina Jezera - Jezera
ACI Marina Palmižana - Otok Hvar
ACI Marina Split - Split
Marina Borik - Zadar
Marina Tribunj - Tribunj
Trajektno pristanište Prapatno - o. Pelješac
Trajektno pristanište Supetar - Otok Brač
Trajektno pristanište Šolta
Trajektno pristanište Vis

poslovni centri

Mandi shopping centar
Zagreb Tower - Zagreb
King Cross - Zagreb
Avenue Mall - Zagreb
City Centar Zagreb - Zagreb
Pevec PC - Pula, Rijeka, Zagreb, Kutina, Slavonski Brod
Konzum PC - Zabok, Split, Sisak
Kaufland - Zagreb, Sl. Brod, Čakovec
Lidl - Županja, Split, Metković
Joker PC - Split
Mercator - Osijek
TOP Interijeri - Dugopolje

javni objekti

Sljeme - Crveni spust - Zagreb
Bazen Dubrovnik - Dubrovnik
KBC Split - Split
KBC Split - rodilište - Split
Zračna luka Split - Kaštela
Zračna luka Zagreb - V. Gorica
Zračna luka Čilipi - Dubrovnik
Hypo Alpe Adria banka - Zagreb
HYPO Banka - Zadar
FESB Split - Split
Gradska knjižnica Split - Split
Županijski sud Split - Split

hvala na povjerenju

Zahvaljujemo našim glavnim partnerima, koji su prepoznali našu pouzdanost i pokazali nam povjerenje.

Naš je cilj od početka bio pružiti kupcima što bržu i bolju uslugu, te širiti našu ponudu u skladu s njihovim željama, potrebama i očekivanjima.

Kao što smo do sada izgrađivali izvrsne i stabilne poslovne odnose, vjerujemo da ćemo i u budućnosti nastaviti uspješnu suradnju.

HRVATSKI TELEKOM

HRVATSKA ELEKTROPRIVREDA

HRVATSKA RADIOTELEVIZIJA

KONČAR GRUPA

SIEMENS

ERICSSON NIKOLA TESLA

MONTELEKTRO

ELEKTROCENTAR PETEK

JEDINSTVO

SCHRACK TECHNIK

PEVEC

ELLABO

ELEKTROMATERIJAL

ALLES

DALEKOVOD

ELTIZ

Posebnu zahvalu upućujemo našim najvjernijim kupcima, koji nam već više od 10 godina ukazuju povjerenje i uvijek nas iznova motiviraju u radu. Njihova vjernost pokazuje nam da smo tijekom razvoja naše tvrtke održali konstantu u pristupu i odnosu s kupcem, ali i da su naša nastojanja da zadržimo njihovo povjerenje bila uspješna.

Svim našim dragim partnerima želimo uspješno poslovanje i veselimo se nastavku suradnje u budućnosti.

ALLES

BOTIĆ

EL.INST. IVAN VUGRIN

EL-COMM

ELLABO

ELMA

EL-PO

K.M.C.

LIPAPROMET

MAČA

MARAKOVIĆ

MESINGER & SIN

OBRT OMEGA ZG

VIDIK

WOMA





Mišljenje revizora o realnosti i objektivnosti financijskog stanja i rezultata poslovanja za 2008. godinu	34
Račun dobiti i gubitka za 2008. godinu	36
Bilanca na dan 31. prosinca 2008. godine	37
Izvješće o novčanom tijeku za 2008. godinu	39
Promjene na kapitalu u 2008. godini	40
Bilješke uz financijske izvještaje	41
Pokazatelji financijske analize	65



mišljenje revizora o realnosti i objektivnosti financijskog stanja i rezultata poslovanja


TIM KABEL d.o.o.
ZAGREB
Prijepoljska 32

RRIF-REVIZIJA d.o.o.
ZAGREB
Vlaška 78

1. Sukladno ugovoru, obavili smo reviziju financijskih izvještaja "TIM KABEL" d.o.o., Zagreb, Prijepoljska 32: Računa dobiti i gubitka za 2008. godinu, Balance na dan 31. prosinca 2008. godine, Izvješća o promjenama glavnice i Izvješća o novčanom tijeku za 2008. godinu.
2. Sukladno Zakonu o računovodstvu Uprava Društva odgovara za financijske izvještaje dok se naša odgovornost odnosi na formiranje i izražavanje mišljenja temeljenog na reviziji tih izvještaja.
3. Reviziju smo obavili sukladno Međunarodnim revizijskim standardima. Ti standardi zahtijevaju da reviziju planiramo i obavljamo kako bismo stekli razumno uvjerenje o tome jesu li financijski izvještaji bez značajnijih pogrešnih prikazivanja uslijed pogrešaka ili prijevara. Revizija uključuje ispitivanje dokaza, na osnovi testova, koji potkrepljuju iznose i objave u financijskim izvještajima. Revizija također obuhvaća procjenu primijenjenih računovodstvenih načela i značajnih procjena Uprave, kao i ocjenu cjelokupne prezentacije financijskih izvještaja. Revizija uključuje i ispitivanje izvještaja Uprave o odnosima s povezanim društvima. Vjerujemo da je provedena revizija pouzdani temelj za izražavanje našeg mišljenja.
4. Temeljni financijski izvještaji koji su predmet ispitivanja u ovom Izvješću, zasnovani su na godišnjem obračunu za razdoblje 01. siječnja do 31. prosinca 2008. godinu, sastavljenom prema propisima Republike Hrvatske i Hrvatskim standardima financijskog izvještavanja.
5. Prema našem mišljenju financijski izvještaji realno i objektivno prikazuju financijsko stanje društva s ograničenom odgovornošću "TIM KABEL", Zagreb na dan 31. prosinca 2008. godine, te rezultate poslovanja, novčane tokove i kretanje kapitala u godini koja završava na navedeni datum i izrađeni su u skladu s Hrvatskim standardima financijskog izvještavanja i zahtjevima Zakona o računovodstvu.


Ovlašteni revizor:


Tanja Primožić, dipl. oec.



Direktor i ovlašteni revizor:

Olivera Buzadžić, dipl. oec.





račun dobiti i gubitka za 2008. godinu

	2008. kuna	2007. kuna
Poslovni prihodi		
Prihodi od prodaje	178.488.523	180.556.697
Prihodi upotrebe vlastitih proizvoda	17.715	15.337
Ostali poslovni prihodi	733.109	2.485.231
Ukupno prihodi od prodaje	179.239.347	183.057.265
Poslovni rashodi		
Nabavna vrijednost prodane robe	138.901.484	131.013.951
Materijal, energija i usluge	10.542.943	6.237.638
Troškovi zaposlenih	8.252.705	6.903.167
Amortizacija	3.195.947	2.858.613
Ostali troškovi	2.198.769	2.954.502
Vrijednosno usklađenje	2.654.374	713.247
Ostali poslovni rashodi	915.896	1.043.141
Ukupno poslovni rashodi	166.662.118	151.724.259
Rezultat iz poslovanja	12.577.229	31.333.006
Financijski prihodi	1.679.245	1.114.613
Financijski rashodi	5.576.894	2.133.340
Ukupni prihodi	180.918.592	184.171.878
Ukupni rashodi	172.239.012	153.857.599
Dobit prije oporezivanja	8.679.580	30.314.279
Porez na dobit	1.831.134	5.979.249
Dobit nakon oporezivanja	6.848.446	24.335.030

bilanca na dan 31. prosinca 2008. godine

	31.12.2008. kuna	31.12.2007. kuna
AKTIVA		
Dugotrajna materijalna i nematerijalna imovina		
Nematerijalna imovina	22.313	229.617
Zemljište	5.575.824	25.844.003
Građevinski objekti	12.679.739	14.370.307
Postrojenja i oprema	275.450	507.563
Transportna sredstva, namještaj, ostalo	1.199.321	1.190.321
Materijalna sredstva u pripremi	877.020	506.903
Ukupno dugotrajna materijalna imovina	20.629.667	42.648.714
Dani dugoročni krediti	3.003.014	183.128
Dugoročna potraživanja	18.432.312	-
Kratkotrajna imovina		
Zalihe	24.196.186	28.722.320
Potraživanja po osnovi prodaje	47.446.820	55.737.748
Potraživanja za predujmove	2.377	50.281
Dani zajmovi i depoziti	12.500.000	294.550
Tekuće dospijeće dugoročnih krediti	-	36.626
Ostala kratkoročna potraživanja	6.510.379	6.419.743
Novčana sredstva	2.300.643	937.988
Unaprijed plaćeni troškovi	135.726	97.763
Ukupno kratkotrajna imovina	93.092.131	92.297.019
UKUPNO AKTIVA	135.157.124	135.128.861

bilanca na dan 31. prosinca 2008. godine

	31.12.2008. kuna	31.12.2007. kuna
PASIVA		
Kapital		
Upisani kapital	14.979.000	15.000.000
Revalorizacijska rezerva	23.166	66.427
Zadržana dobit	53.536.954	33.745.532
Dobit tekuće godine	6.848.446	24.335.030
Ukupno kapital i pričuve	75.387.566	73.146.989
Dugoročne obveze	28.035.837	30.301.297
Kratkoročne obveze		
Obveze prema dobavljačima	17.853.748	21.388.633
Obveze za predujmove	709.752	138.384
Obveze prema zaposlenima	793.924	683.103
Obveze po kratkoročnim kreditima	7.681.401	1.505.431
Tekuće dospijeće dugoročnih obveza	4.087.470	3.871.018
Ostale kratkoročne obveze	10.566	3.692.761
Obračunati troškovi	596.860	401.245
Ukupno kratkoročne obveze	31.733.721	31.680.575
UKUNO PASIVA	135.157.124	135.128.861

izvješće o novčanom tijeku za 2008. godinu

	2008. kuna	2007. kuna
Novac iz poslovnih aktivnosti		
Neto dobit	6.848.446	24.335.030
Usklađenje za nenovčane transakcije		
Amortizacija	3.195.946	2.796.370
Prijenos dugotrajne imovine	20.268.179	-
Smanjenje (povećanje) zaliha	4.526.134	(4.429.038)
Smanjenje (povećanje) potraživanja od prodaje	8.290.928	(18.343.648)
Smanjenje (povećanje) ostalih potraživanja	(80.695)	(3.842.928)
Smanjenje (povećanje) dugoročnih potraživanja	(18.432.312)	-
Povećanje (smanjenje) obveza prema dobavljačima	(3.534.885)	(4.184.629)
Povećanje (smanjenje) obveza za predujmove	5.713.368	55.812
Povećanje (smanjenje) ostalih obveza	(3.375.759)	1.219.629
Ukupno novac iz poslovnih aktivnosti	18.277.350	(2.393.402)
Novac iz investicijskih aktivnosti		
Prodana dugotrajna imovina	4.406	122.207
Nabava dugotrajne imovine	(1.449.484)	(5.702.583)
Dani dugoročni zajmovi	(2.783.260)	(219.754)
Primici od otplate kratkoročnih zajmova	294.550	(281.661)
Ukupno novac iz investicijskih aktivnosti	(3.933.788)	(6.081.791)
Novac iz financijskih aktivnosti		
Otplata dugoročnih kredita	(2.049.008)	16.048.787
Primici od primljenih kratkoročnih kredita	6.175.970	(5.094.569)
Smanjenje upisanog kapitala	(21.000)	-
Isplata dobiti	(4.586.869)	(3.292.113)
Ukupno novac iz financijskih aktivnosti	(480.907)	7.662.105
Ukupno povećanje (smanjenje) novca 1	13.862.655	(813.088)
Novac i novčani ekvivalenti na početku razdoblja	937.988	1.751.076
Novac i novčani ekvivalenti na kraju razdoblja	14.800.643	937.988
Povećanje (smanjenje) novca	13.862.655	(813.088)

promjene na kapitalu u 2008. godini

Opis	Upisani kapital	Revalorizacijska rezerva	Zadržana dobit	Dobit tekuće godine	Ukupno kuna
1	2	3	4	5	6
Stanje na dan 31.12.2007.	15.000.000	66.427	33.745.532	24.335.030	73.146.989
Smanjenje upisanog kapitala temeljem odluke o podjeli društva	(21.000) -	-	-		(21.000)
Prijenos dijela dobiti u zadržanu dobit	-	-	19.780.579	(19.780.579)	-
Isplata dobiti članovima društva	-	-	-	(4.554.451)	(4.554.451)
Smanjenje revalorizacijske rezerve za obračunatu amortizaciju	-	(43.261)	43.261	-	-
Smanjenje zadržane dobiti za manjak po inventuri	-	-	(32.418)	6.848.446	6.816.028
Stanje na dan 31.12.2008.	14.979.000	23.166	53.536.954	6.848.446	75.387.566

opći podaci

TIM KABEL društvo s ograničenom odgovornošću za trgovinu, Zagreb, Prijepoljska 32 (u daljem tekstu: TIM KABEL) osnovano je 14. kolovoza 1991. godine. Društvo je upisana je u Registar Trgovačkog suda u Zagrebu pod matičnim brojem subjekta 080163024.

Odlukom članova društva od 18. veljače 2008. godine, te sukladno odredbama Plana podjele društva od 3. siječnja 2008. godine izvršena je podjela društva TIM KABEL i upis osnivanja novog društva TIM KABEL ŽITNJAK. Postupkom podjele društva došlo je do prijenosa dijela dugotrajne imovine - zemljišta u vrijednosti 20.268.179 kuna, na novo društvo. Podjelom nastalo Društvo preuzelo je od društva TIM KABEL obveze u ukupnoj vrijednosti 20.247.179 kuna, od kojih dio u iznosu 18.432.312 kuna odgovara iznosu kreditnih obveza društva TIM KABEL, a dio od 1.814.867 kuna obvezama prema članovima društva za isplatu dobitka. Temeljni kapital društva TIM KABEL smanjen je za 21.000 kuna, koliko iznosi upisani kapital društva TIM KABEL ŽITNJAK.

Temeljni kapital društva TIM KABEL nakon podjele iznosi 14.979.000 kuna.

Upis smanjenja kapitala proveden je u registru Trgovačkog suda dana 28. ožujka 2008. godine pod brojem Tt - 08/2196-4.

- sustavna obrada susjednih tržišta i regionalna ekspanzija
- održati i unaprijediti prepoznatljivost Tim Kabel brenda i kvalitetu usluge

djelatnost

TIM KABEL je registriran za obavljanje sljedećih djelatnosti:

- iznajmljivanje strojeva i opreme, bez rukovatelja,
- kupnja i prodaja robe,
- obavljanje trgovačkog poslovanja i posredovanja,
- građenje, projektiranje i nadzor nad građenjem,
- javni i cestovni prijevoz putnika i tereta,
- knjigovodstveni i računovodstveni poslovi,
- uzgoj usjeva, vrtnog i ukrasnog bilja,
- uzgoj stoke, peradi i ostalih životinja,
- prerada drva i proizvodnja proizvoda od drva,
- proizvodnja celuloze, papira i proizvoda od papira,

bilješke

- proizvodnja proizvoda od gume i plastike,
- proizvodnja ostalih nemetalnih mineralnih proizvoda,
- proizvodnja metala i proizvoda od metala, osim strojeva i opreme,
- proizvodnja uredskih strojeva i računala,
- proizvodnja električnih strojeva i aparata,
- proizvodnja radiotelevizijskih i komunikacijskih aparata i opreme,
- proizvodnja medicinskih, preciznih i optičkih instrumenata te satova,
- proizvodnja motornih vozila, prikolica i poluprikolica,
- proizvodnja namještaja, ostala prerađivačka industrija,
- održavanje i popravak motornih vozila,
- povećanje raspoloživosti vrsta i presjeka kabela

uprava društva

Jedini član uprave koji zastupa Društvo i vodi poslove pojedinačno i samostalno je g. Ivan Topčić, direktor.

temelj za sastavljanje financijskih izvještaja

Svote u financijskim izvještajima na stranicama 3 do 7 jednake su svotama prikazanim u financijskim izvještajima TIM KABEL-a. Izvještaji su sastavljeni prema zakonskim propisima uz primjenu usvojenih računovodstvenih politika.

početna stanja za 2008. godinu

Poslovna godina jednaka je kalendarskoj godini. Godina za koju se obavlja revizija temeljnih financijskih izvještaja završava 31. prosinca 2008. godine. Revizija financijskih izvještaja za 2007. godinu obavljena je od strane naše revizorske tvrtke, te su početna stanja za 2008. godinu preuzeta iz revidirane Balance za 2007. godinu.

temeljne računovodstvene politike

Temeljne računovodstvene politike primijenjene kod sastavljanja godišnjih izvještaja za 2008. godinu suglasne su Hrvatskim standardima financijskog izvještavanja.

prihodi od prodaje

Računovodstveni postupci za priznavanje prihoda temelje se, sukladno čl. 18. Zakona o računovodstvu, na Hrvatskom standardu financijskog izvještavanja 15 - Prihodi. Prihodi se evidentiraju po fakturnoj vrijednosti za prodaju robe i usluge izvršene kupcima u obračunskom razdoblju, umanjenoj za iskazane trgovačke popuste i rabate.

Vrijednosno usklađenje potraživanja, za koja je prema prosudbi Uprave ocijenjena neizvjesnost u naplati, umanjuje prihode tekućeg razdoblja.

poslovni rashodi

Rashodi predstavljaju smanjenje ekonomske koristi tijekom obračunskog razdoblja u obliku odljeva ili smanjenja sredstva ili stvaranja obveza što za posljedicu ima smanjenje kapitala, ali ne ono u svezi s raspodjelom sudionicama u kapitalu (članovima društva).

Rashodi se priznaju u izravnom sučeljavaju s povezanim prihodima, koji proistječu iz istih transakcija i drugih događaja.

Troškovi prodane robe i obavljenih usluga sadrže troškove konverzije prodane robe i obavljenih usluga u odnosu na fakturiranu realizaciju po vrijednosti sukladno Hrvatskom standardu financijskog izvještavanja 10 - Zalihe. Troškovi se iskazuju u razdoblju u kojem su nastali na temelju uredne knjigovodstvene dokumentacije.

Troškovi materijala i usluga tekućeg i investicijskog održavanja terete prihode obračunskog razdoblja.

bilješke

prihodi od kamata i kamate kao rashod

Za nepravovremenu naplatu potraživanja od kupaca po osnovu prodaje obračunavaju se kamate u visini zakonske zatezne kamate. Kamate po danim kreditima obračunavaju se sukladno ugovoru.

Kamate po osnovu tekućih obveza obračunavaju se do kraja obračunskog razdoblja i iskazuju se kao rashod u obračunskom razdoblju na koje se odnose.

tečajne razlike

Tečajne razlike koje se obračunavaju s temelja izvoza i uvoza za tuđi račun te temeljem ugovora s valutnom klauzulom, iskazuju se u korist ili na teret prihoda obračunskog razdoblja za koje su obračunate.

dugotrajna imovina

Dugotrajna materijalna imovina evidentira se po troškovima nabave prema računu dobavljača uvećanim za troškove dopreme, montaže i sl., koji su nastali do stavljanja u uporabu sukladno Hrvatskim standardima financijskog izvještavanja 5 i 6 - Dugotrajna nematerijalna i materijalna imovina.

Stvari i oprema evidentiraju se kao dugotrajna imovina ako je vijek uporabe dulji od jedne godine i pojedinačna vrijednost veća od 2.000 kuna te se amortiziraju tijekom procijenjenog vijeka trajanja.

Pozitivna razlika nastala prodajom dugotrajne imovine iskazuje se kao prihod, dok se neotpisana vrijednost otuđene i rashodovane dugotrajne imovine iskazuje kao rashod.

amortizacija

Amortizacija dugotrajne imovine obračunava se uz primjenu pravocrtne metode po stopama koje se priznaju u porezni rashod.

Primijenjene stope amortizacije su:

Nematerijalna imovina	100%
Građevinski objekti	10%
Oprema skladišta	20 - 50%
Elektronička oprema	50 - 100%
Uredski namještaj	50%
Sredstva transporta	40 - 50%
Ostala oprema	20%

Obračun amortizacije obavlja se pojedinačno za svako sredstvo do potpunog otpisa.

zalihe

Zalihe trgovačke robe evidentiraju se po troškovima nabave prema računu dobavljača uvećanim za troškove carine, transportne troškove i druge troškove nastale u procesu nabave za dovođenje zaliha na lokaciju i stanje pogodno za njihovu uporabu.

Kao sitan inventar evidentiraju se stvari kojih je procijenjeni vijek trajanja do jedne godine ili dulji od jedne godine a pojedinačna nabavna vrijednost manja od 2.000 kuna.

novčana imovina

Novčana imovina koja se nalazi na računima kod banaka i u blagajni iskazuje se po nominalnim vrijednostima.

Novčana imovina na računima u banci, koja glasi na inozemna sredstva plaćanja, iskazuje se u kunama preračunano po srednjem tečaju Hrvatske narodne banke na dan bilanciranja.

bilješke

kapital

Kod izrade financijskih izvještaja usvojen je financijski koncept očuvanja kapitala koji polazi od vrijednosti imovine, obveza i neto vrijednosti imovine. Vlastiti kapital iskazuje se u svoti upisanog kapitala i pričuva ako su formirane, osim pričuva iz dugoročnih rezerviranja.

Dobit ili gubitak tekuće financijske godine iskazuje se sa stanjem na dan 31. prosinca i prenosi u slijedeću godinu.

obveze s temelja nabave robe i usluga

Obveze s temelja nabave robe i usluga obuhvaćaju sve obveze temeljem primljenih roba i usluga nastale do kraja obračunskog razdoblja.

Obveze s temelja nabave robe i usluga, obveze prema zaposlenima i druge obveze iskazuju se na osnovu urednih knjigovodstvenih isprava o nastanku obveze.

Obveze u inozemnim sredstvima plaćanja iz osnova nabavljenih roba i usluga preračunavaju se u vrijednost u kunama po srednjem tečaju Hrvatske narodne banke na dan bilanciranja, a tečajne razlike se iskazuju u Računu dobiti i gubitka kao dio financijskih prihoda ili rashoda.

dugoročne obveze

Dugoročne obveze iskazuju se u poslovnim knjigama u vrijednosti nastale poslovne promjene temeljem uredne isprave i ugovora o preuzimanju obveza. tijekom procijenjenog vijeka trajanja.

bilanca na dan 31. prosinca 2008. godine

U nastavku ovog Izvješća daje se prikaz pozicija Bilance na dan 31. prosinca 2008. godine.

dugotrajna imovina

dugotrajna materijalna i nematerijalna imovina

U Bilanci TIM KABEL-a iskazana je dugotrajna imovina na dan 31. prosinca

Pozicija	Nematerijalna imovina	Zemljište	Nabavna vrijednost			Alati, namještaj vozila	Imovina u pripremi	Ukupno kuna
			Građevinski objekti	Postrojenja i oprema				
1	2	3	4	5	6	7	8	
Stanje na dan 31.12.2007.	796.049	25.844.003	16.905.679	2.561.395	5.207.162	506.903	51.821.191	
Direktne nabavke	41.640	-	-	329.095	708.632	370.117	1.449.484	
Prijenos na drugo društvo	-	(20.268.179)	-	-	-	-	(20.268.179)	
Rashod i prodaja	(5.704)	-	-	(627.141)	(183.674)	-	(816.519)	
Stanje 31.12.2008.	831.985	5.575.824	16.905.679	2.263.349	5.732.120	877.020	32.185.977	
			Otpisana vrijednost					
Stanje na dan 31.12.2007.	566.432	-	2.535.372	2.053.832	4.016.841	-	9.172.477	
Amortizacija u 2008.	248.944	-	1.690.568	560.680	652.494	-	3.152.686	
Amortizacija revalorizacije	-	-	-	-	43.260	-	43.260	
Rashod i prodaja	(5.704)	-	-	(626.613)	(179.796)	-	(812.113)	
Stanje 31.12.2008.	809.672	-	4.225.940	1.987.899	4.532.799	-	11.556.310	
Sadašnja vrijednost 31.12.2007.	229.617	25.844.003	14.370.307	507.563	1.190.321	506.903	42.648.714	
Sadašnja vrijednost 31.12.2007.	22.313	5.575.824	12.679.739	275.450	1.199.321	877.020	20.629.667	

bilješke

Nematerijalna imovina društva odnosi se na ulaganja u licence za softverske pakete. Tijekom 2008. godine nabavna vrijednost dugotrajne nematerijalne i materijalne imovine u uporabi uvećana je za 1.079.367 kuna.

Povećanje se odnosi na:

Opis	kuna
1	2
Software	41.639
Osobna i kombi vozila	513.071
Elektroničku opremu	133.948
Stroj za prematanje kabela	124.502
Police - nosače za bubnjeve	110.465
Uredski namještaj	92.384
Opremu za klimatizaciju, grijanje i čišćenje	46.786
Mobilne i fiksne telefone	16.572
Ukupno povećanje	1.079.367

Smanjenje dugotrajne imovine - zemljišta za iznos od 20.268.179 kuna temelji se na Odluci članova društva o podjeli društva i osnivanju novog društva prijenosom dijela imovine i obveza na drugo društvo. Tom je Odlukom i Sporazumom o prijenosu prava vlasništva u travnju 2008. godine zemljište u vrijednosti 20.268.179 kuna prenešeno na društvo TIM Kabel Žitnjak, Zagreb.

Tijekom 2008. godine rashodovana je dugotrajna imovina sadašnje vrijednosti 4.406 kuna.

Rashodovana dugotrajna imovina je prodana za iznos od 60.957 kuna, te je prodajom ostvaren prihod od 56.551 kune.

Sadašnja vrijednost dugotrajne imovine smanjena je za obračunanu amortizacije za 2008. godinu u svoti 3.195.946 kuna. Stope amortizacije primijenjene u 2008. godini nepromijenjene su u odnosu na one primijenjene u prethodnoj godini. Amortizacija se obračunava sukladno računovodstvenim politikama Društva, te se primjenjuju maksimalno porezno dopuštene stope sukladno Zakonu o porezu na dobit.

Materijalna imovina u pripremi na dan 31. prosinca 2008. godine iznosi 877.020 kuna, a odnosi se na:

Opis	kuna
1	2
Projektну dokumentaciju i ostale izdatke vezane uz rekonstrukciju poslovne zgrade u Sesvetama	702.484
Projektну dokumentaciju vezanu uz investiciju na lokaciji Dugopolje	174.536
Ukupno povećanje	877.020

kratkotrajna imovina

zalihe

U Bilanci na dan 31. prosinca 2008. godine iskazane su zalihe u svoti:

Pozicija	31. 12. 2008. kuna	31. 12. 2007. kuna	Index
1	2	3	4 (2/3)
Sitan inventar i autogume	702.227	495.262	142
Ispravak vrijednosti inventara	(702.227)	(495.262)	142
Trgovačka roba	24.196.186	28.722.320	84
Ukupno	24.196.186	28.722.320	84

bilješke

Zalihe trgovačke robe na skladištu evidentiraju se po nabavnoj vrijednosti. Trošak prodane robe utvrđuju se po prosječnim ponderiranim cijenama.

Prisustvovali smo popisu zaliha robe na dan 31. prosinca 2008. godine koji je obavljen od strane imenovane komisije i uvjerali se u njegovu ispravnost. Radnje poduzete na pripremi i provođenju inventura su obavljene pravovremeno i na ispravan način.

kratkoročna potraživanja

Kratkoročna potraživanja u Bilanci na dan 31. prosinca 2008. godine iskazana su u svotama:

Pozicija	31. 12. 2008. kuna	Struktura	31. 12. 2007. kuna	Struktura	Index
1	2	3	4	5	6 (2/4)
Potraživanja od kupaca	47.446.820	71%	55.737.748	88,9%	85
Potraživanja za predujmove	2.377	-	50.281	0,1%	5
Depoziti i ostala ulaganja	12.500.000	19%	-	-	-
Dani kratkoročni krediti	-	-	294.550	0,5%	-
Tekuće dospjeće dugoročnih kredita	-	-	36.626	0,1%	-
Ostala kratkoročna potraživanja	6.510.379	9,8%	6.419.743	10,2%	101
Unaprijed plaćeni troškovi	135.726	0,2%	97.763	0,2%	139
Ukupno	66.595.302	100%	62.636.711	100%	106

potraživanja od kupaca

U Bilanci na dan 31. prosinca 2008. godine iskazana su potraživanja od kupaca s temelja prodane robe u svoti 47.446.820 kuna.

Iskazana potraživanja odnose se na:

Pozicija	31. 12. 2008. kuna	31. 12. 2007. kuna	Index
1	2	3	4 (2/3)
Potraživanja od kupaca u zemlji	47.446.820	55.843.288	84
Potraživanja od kupaca u inozemstvu	3.710.108	772.925	480
Vrijednosno usklađenje potraživanja	(3.322.301)	(878.465)	378
Ukupno	47.446.820	55.737.748	85

Potraživanja od kupaca usuglašena su s kupcima na dan 31. prosinca 2008. godine. U 2009. godini (do 31. ožujka) naplaćena su potraživanja iz 2008. godine u iznosu od 29.089.237 kuna (57%).

Struktura potraživanja od kupaca prikazana po dospelosti na dan 31. prosinca 2008. godine je sljedeća:

Pozicija	Ukupna potraživanja	Nedospjelo	Dospjelo		
			do 30 dana	do 90 dana	iznad 90 dana
Potraživanja od domaćih kupaca	47.059.013	22.798.974	10.132.921	7.131.502	6.995.616
Potraživanja od ino kupaca	3.710.108	1.651.780	776.431	617.890	664.007
Ukupno	50.769.121 100%	24.450.754 48%	10.909.352 22%	7.749.392 15%	7.659.623 15%

bilješke

Tijekom 2008. godine naplaćena su sumnjiva i sporna potraživanja iz ranijih godina u svoti 184.766 kuna, a isknjižena potraživanja u iznosu 25.770 kuna. Vrijednosno usklađenje potraživanja u 2008. godini provedeno je za potraživanja u iznosu 2.654.374 kune, a odnosi se na potraživanja koja su ocijenjena kao neizvjesna u pogledu naplate (1.947.015 kuna) ili su utužena (707.359 kuna).

potraživanja za dane predujmove

Potraživanja za dane predujmove iskazana su u svoti 2.377 kuna a odnose se na predujam dan za namještaj.

dani kratkoročni depoziti

Novčana sredstva u ukupnom iznosu od 12.500.000 kuna deponirana su kod Societe Generale - Splitske banke, Split uz kamatu od 5,9 - 8%.

ostala kratkoročna potraživanja

Ostala kratkoročna potraživanja odnose se na:

Pozicija	31. 12. 2008. kuna	31. 12. 2007. kuna	Index
1	2	3	4 (2/3)
Potraživanja za porez na dobit	3.857.036	-	-
Potraživanja od članova društva za predujmljeni dobitak	2.168.382	4.554.451	48
Potraživanja za PDV	332.924	1.843.999	18
Potraživanja za kamate	79.535	2.475	3.214
Potraživanja za bolovanje	28.920	12.485	232
Potraživanja stečena cesijom i faktoringom	35.588	521	6.831
Potraživanja od zaposlenih	6.865	5.812	118
Potraživanja za doprinose	1.129	-	-
Ukupno	6.510.379	6.419.743	101

unaprijed plaćeni troškovi

Unaprijed plaćeni troškovi osiguranja imovine, troškovi reklame i propagande, troškovi pretplata na časopise i stručnu literaturu, troškovi školovanja i putni troškovi iskazani su na dan 31. prosinca 2008. godine u iznosu 135.726 kuna.

novčana sredstva

Novčana sredstva se odnose na:

Pozicija	31. 12. 2008. kuna	31. 12. 2007. kuna	Index
1	2	3	4 (2/3)
Kunska sredstva u bankama	2.287.313	901.402	254
Kunska sredstva u blagajni	628	13.214	5
Sredstva na deviznom računu u banci	12.702	23.372	54
Ukupno	2.300.643	937.988	245

kapital

Kapital Društva iskazan je u Bilanci 31. prosinca 2008. godine u svoti:

Pozicija	31. 12. 2008. kuna	Struktura	31. 12. 2007. kuna	Struktura	Index
1	2	3	4	5	6 (2/4)
Upisani kapital	14.979.000	20%	15.000.000	20,5%	99,9
Revalorizacijska rezerva	23.166	-	66.427	0,1%	35
Zadržana dobit	53.536.954	71%	33.745.532	46,1%	159
Dobit tekuće godine	6.848.446	9%	24.335.030	33,3%	28
Ukupno	75.387.566	100%	73.146.989	100%	103

bilješke

Temeljni kapital Društva upisan je u svoti 14.979.000 kuna.

Vlasnička struktura na dan 31. prosinca 2008. godine je sljedeća:

	Vrijednost udjela	%
Mirjana Topčić	7.639.290	51
Ivan Topčić	7.339.710	49
Ukupno	14.979.000	100

Ostvarena dobit u 2008. godini iznosi 6.848.446 kuna.



dugoročne obveze

Obveze po dugoročnim kreditima na dan 31. prosinca 2008. godine iznose 32.123.307 kuna.

Obveze se odnose na:

Kreditor	Dospijeće kredita	Stanje 31.12.2007.	Smanjenje (otplate) u 2008.	Tečajne razlike	Stanje 31.12.2008.	Dospjeće u 2009.	Dugoročni dio obveze
1	2	3	4	5	6	7	8
Raiffeisenbank Austria d.d	31.3.2016.	16.120.324	(1.930.127)	(25.217)	14.164.980	1.953.790	12.211.190
Raiffeisen Krekova banka d.d Maribor	16.5.2017.	18.051.990	(1.984.870)	1.891.207	17.958.327	2.133.680	15.824.647
Ukupno		34.172.314	(3.914.997)	1.865.990	32.123.307	4.087.470	28.035.837

Radi osiguranja naplate kredita, Raiffeisen Krekova banka d.d. Maribor upisala je založno pravo nad nekretninama društva (zemljištem na Radničkoj cesti). Obveze po dugoročnim kreditima sklopljene su uz valutnu klauzulu, te je na dan 31. prosinca 2008. godine provedena usklada obveza sa srednjim tečajem Hrvatske narodne banke. Dio obveza koji dospijevaju na naplatu u roku od sljedećih 12 mjeseci predstavljaju kratkoročnu obvezu Društva, sukladno odredbama Hrvatskog standarda financijskog izvještavanja 13 - Obveze. Obveze koje dospijeva na naplatu u 2009. godini iznose 266.750 EUR i 434.460 CHF (ukupno 4.087.470 kuna).

Pregled dugoročnih obveza po godinama je sljedeći:

Godina	Iznos dospjelog duga	
	EUR	CHF
1	2	3
2009.	266.750	434.460
2010.	266.750	434.460
2011.	266.750	434.460
2012.	266.750	434.460
2013.	266.750	434.460
2014. - 2017.	600.187,50	1.484.375,95
Ukupno	1.933.937,50	3.656.675,95

bilješke

kratkoročne obveze

Kratkoročne obveze u Bilanci 31. prosinca 2008. godine sadrže:

Pozicija	31. 12. 2008. kuna	Struktura	31. 12. 2007. kuna	Struktura	Index
1	2	3	4	5	6 (2/4)
Obveze prema dobavljačima	17.853.748	56,2%	21.388.633	67,5%	83
Obveze za predujmove	709.752	2,2%	138.384	0,4%	513
Obveze prema zaposlenima	793.924	2,5%	683.103	2,2%	116
Obveze po kratkoročnim kreditima	7.681.401	24,2%	1.505.431	4,7%	510
Tekuće dospijeće dugoročnih obveza	4.087.470	12,9%	3.871.018	12,2%	106
Ostale kratkoročne obveze	10.566	0,1%	3.692.761	11,7%	-
Obračunati troškovi	596.860	1,9%	401.245	1,3%	149
Ukupno	31.733.721	100%	31.680.575	100%	100

obveze prema dobavljačima

Obveze prema dobavljačima iskazane u Bilanci na dan 31. prosinca 2008. godine odnose se na:

Pozicija	31. 12. 2008. kuna	31. 12. 2007. kuna	Index
1	2	3	4 (2/3)
Dobavljače u zemlji	2.672.310	6.021.021	44
Dobavljače u inozemstvu	15.177.514	15.367.193	99
Obveze za nefakturiranu robu	3.924	419	937
Ukupno	17.853.748	21.388.633	83

Obveze prema dobavljačima u zemlji realno su iskazane temeljem primljenih računa dobavljača i usuglašene s istima putem neovisne potvrde salda.

Struktura obveza prema dobavljačima prikazana po dospelosti na dan 31. prosinca 2008. godine je sljedeća:

Pozicija	Ukupne obveze	Nedospjelo	Dospjelo kuna		
			do 30 dana	do 90 dana	iznad 90 dana
Obveze prema domaćim dobavljačima	2.672.310	2.165.875	415.750	46.938	43.747
Obveze prema ino. dobavljačima	15.177.514	14.588.894	649.820	(73.104)	11.904
Ukupno	17.849.824	16.754.769	1.065.570	(26.166)	55.651
	100%	93,8%	6%	(0,1%)	0,3%

obveze za primljene predujmove

Obveze za primljene predujmove za robu odnose se na predujam primljen od kupca Končar električni visokonaponski aparati, Zagreb u iznosu 611.580 kuna i ostale kupce od kojih su predujmovi primljeni u pojedinačno malim svotama. Ukupno iznose 709.752 kune, a zatvoreni su do konca ožujka 2009. godine s isporukama u vrijednosti 95.804 kune.

bilješke

obveze po kratkoročnim kreditima

Na dan 31. prosinca 2008. godine iskazana je obveza po višenamjenskom revolving deviznom kreditu:

Kreditor	Dospijeće	31.12.2008. kuna
1	2	4
Societe Generale - Splitska banka,	Split 03. 08. 2009.	7.681.40

obveze prema zaposlenicima i ostale kratkoročne obveze

Ostale kratkoročne obveze iskazane u Bilanci odnose se na:

Pozicija	31. 12. 2008. kuna	31. 12. 2007. kuna	Index
1	2	3	4 (2/3)
Obveze prema zaposlenima za neto plaću i naknade	418.525	341.736	122
Obveze za porez i prirez	115.828	96.794	120
Obveze za doprinose iz i na plaću	247.786	203.894	122
Obveze za troškove službenog puta	11.785	40.679	29
Obveze za ostala javna davanja	7.644	79.798	10
Obveze za kamate	3.388	-	-
Obveze za PDV (466)	-	-	-
Obveze za isplatu dobiti	-	1.891.947	-
Obveze za porez na dobit	-	1.721.016	-
Ukupno	804.490	4.375.864	18

Obveze prema zaposlenima za plaću, odnose se na obveze za obračunatu plaću za prosinac 2008. godine koja je isplaćena u siječnju 2009. godine.

obračunati troškovi

Obračunati troškovi iskazani u Bilanci na dan 31. prosinca 2008. godine iznose 564.271 kunu, a odnose se na akontaciju poreza na dobit za prosinac 2008. godine uplaćenu u 2009. godini, te obračunate troškove revizije za 2008. godinu. Odgođeni prihodi u iznosu 32.589 kuna evidentirani su temeljem primljenog obračuna kamata za novčane depozite kod banke, a odnose se na razdoblje obračuna u 2009. godini.

račun dobiti i gubitka

prihodi

U Računu dobiti i gubitka TIM KABEL-a za 2008. godinu iskazani su prihodi u ukupnoj svoti od 180.918.592 kune i manji su u odnosu na prethodnu godinu za 1,8%.

Ostvareni prihodi za 2008. godinu odnose se na:

Opis	31. 12. 2008. kuna	Struktura	31. 12. 2007. kuna	Struktura	Index
1	2	3	4	5	6 (2/4)
Poslovne prihode	179.239.347	99%	183.057.265	99,4%	98
Prihode od prodaje u zemlji	168.368.721	93%	178.258.137	96,8%	94
Prihode od prodaje u inozemstvu	10.119.802	5,6%	2.298.560	1,2%	440
Prihode od upotrebe vlastite robe	17.715	-	15.337	-	116
Ostale poslovne prihode	733.109	0,4%	2.485.231	1,4%	29
Financijske prihode	1.679.245	10%	1.114.613	0,6%	151
Ukupno	180.918.592	100%	184.171.878	100%	98

Prihodi od prodaje sadrže:

Opis	2008. kuna	2007. kuna
1	2	3
Prihode od usluga prijevoza	3.102	2.900
Prihode od komunalnih usluga	10.780	9.519
Prihode usluga posredovanja	128.597	-
Prihode od ostalih usluga	12.000	27.358
Prihode od najmova	184.480	156.814
Prihode od veleprodaje robe	168.033.397	178.063.456
Prihode od prodaje robe na ino tržištu	10.116.167	2.296.650
Ukupno	178.488.523	180.556.697

bilješke

Ostale poslovne prihode čine:

Opis	2008. kuna	2007. kuna
1	2	3
Ostvareni popusti od dobavljača	259.382	158.404
Naplaćena otpisana potraživanja	184.766	1.825.416
Viškovi, besplatni primici robe i opreme	119.329	95.240
Poticaji za zapošljavanje	60.265	103.213
Prihodi od prodaje dugotrajne imovine	57.434	215.029
Naplaćeni manjkovi	32.418	15.805
Prihodi od naknade štete	16.898	9.532
Otpis obveza	2.617	350
Prihodi od revalorizacije	-	62.242
Ukupno	733.109	2.485.231

Financijski prihodi iskazani su u svoti 1.679.245 kuna i sastoje se od sljedećih prihoda:

Opis	2008. kuna	2007. kuna
1	2	3
Redovne i zateze kamate	371.710	109.093
Dobici iz ulaganja u investicijske fondove	195.798	268.643
Tečajne razlike	746.277	651.732
Prihodi od faktoringa i eskonta	365.460	85.145
Ukupno	1.679.245	1.114.613

rashodi

Ukupni rashodi utvrđeni su u svoti 172.239.012 kuna i veći su u odnosu na prethodnu godinu za 11,9%. Struktura ovih troškova je sljedeća:

Opis	31.12.2008. kuna	Struktura	31.12.2007. kuna	Struktura	Index
1	2	3	4	5	6 (2/4)
Poslovni rashodi	166.662.118	96,8%	151.724.259	98,6%	110
Nabavna vrijednost prodane robe	138.901.484	80,6%	131.013.951	85,2%	106
Materija, energija i usluge	10.542.943	6,1%	6.237.638	4,1%	169
Troškovi zaposlenih	8.252.705	4,8%	6.903.167	4,4%	120
Amortizacija	3.195.947	1,8%	2.858.613	1,9%	113
Ostali troškovi	2.198.769	1,3%	2.954.502	1,9%	74
Vrijednosno usklađenje	2.654.374	1,6%	713.247	0,4%	372
Ostali poslovni rashodi	915.896	0,6%	1.043.141	0,7%	88
Financijski rashodi	5.576.894	3,2%	2.133.340	1,4%	261
Ukupno	172.239.012	100%	153.857.599	100%	112

Troškovi zaposlenih odnose se na:


Opis	2008. kuna	2007. kuna
1	2	3
Neto plaće	4.443.775	3.645.557
Doprinosi, porezi i pririz iz plaća	2.594.607	2.241.617
Doprinosi na plaće	1.214.323	1.015.993
Naknade troškova prijevoza na posao	156.314	94.791
Darove djeci	59.380	35.126
Prigodne nagrade	119.500	95.500
Jubilarni nagrade	-	4.500
Otpremnine	-	8.000
Pomoć	3.000	5.000
Ukupno troškovi plaća	8.252.705	6.903.167
Ukupno ostali troškovi zaposlenih	338.194	242.917

bilješke

Na dan 31. prosinca 2007. godine Društvo je zapošljavalo 41 djelatnika. Broj zaposlenih se povećao u tijeku 2008. godine te je na dan 31. prosinca 2008. godine bilo zaposleno 47 djelatnika. Prosječan broj zaposlenih na bazi sata rada u 2008. godini je 41 djelatnik.

Struktura zaposlenika po stručnoj spremi na dan 31. prosinca 2008. godine bila je sljedeća.

Stručna sprema slenih	Broj Zapo-
VSS	17
VŠ	3
SSS	24
KV	1
NKV	2



Ostale rashode poslovanja čine:

Opis	2008. kuna	2007. kuna
1	2	3
Darovi i sponzorstva	461.397	255.463
Naknadno odobreni popusti kupcima	188.697	445.664
Troškovi kala, rasipa, kvara na robi	173.583	178.946
Troškovi naknadnih razlika pri nabavi robe	70.891	25.449
Naknada štete	5.046	-
Sadašnja vrijednost rashodovane dugotrajne imovine	883	122.207
Ostali naknadno utvrđeni rashodi	15.399	15.412
Ukupno	915.896	1.043.141

Financijski rashodi iskazani su u svoti 5.576.894 kuna i čine ih sljedeći troškovi:

Opis	2008. kuna	2007. kuna
1	2	3
Kamate na kredite	1.686.700	1.478.532
Diskontne kamate po mjenicama	445.972	71.031
Zatezne kamate	62.417	65
Tečajne razlike	3.351.053	562.831
Troškovi popusta pri prodaji potraživanja	30.643	20.837
Ostalo	109	44
Ukupno	5.576.894	2.133.340

bilješke

dobit tekuće godine

Razlika ostvarenih prihoda i rashoda u 2008. godini je pozitivna te je iskazana dobit iz poslovanja tekuće godine u svoti od 8.679.580 kuna.

Stopa poreza na dobit, sukladno Zakonu o porezu na dobit iznosi u 2008. godini 20%.

Porez na dobit obračunan u 2008. godini iznosi 1.831.134 kune, te je skraćeni obračun sljedeći:

	kuna
• dobit prije oporezivanja	8.679.580
• uvećanja dobiti	571.057
- 70% troškova reprezentacije	334.797
- 30% troškova za osobni prijevoz	148.815
- isknjiženje potraživanja od kupaca	23.785
- donacije fizičkim osobama	20.400
- povećanje kapitala s osnova ukidanja revalorizacijske pričuve	43.260
• umanjena dobiti	(94.966)
• poticaji školovanja i stručnog usavršavanja	(94.966)
• porezna osnovica	9.155.671
	x 20 %
POREZ NA DOBIT - 2008. godina	1.831.134

Društvo je ostvarilo dobit nakon oporezivanja u iznosu od 6.848.446 kuna.

Dobit za 2008. godinu manja je u odnosu na prethodnu godinu za 72%, što je rezultat niza činjenica, prvenstveno značajnog povećanja troškova nabave prodane robe kojeg nije pratio rast prihoda od prodaje, povećanje troškova za promidžbenu kampanju i konzultantske i savjetničke usluge, kao i tečajne razlike po ugovorima vezanim uz CHF.

dobit tekuće godine

U 2008. godini TIM KABEL bilježi povećanje novca za svotu od 13.862.655 kuna. Ostvareno povećanje novca iz operativnih aktivnosti korišteno je za investicijske aktivnosti - nabavu dugotrajne materijalne imovine i zajmove drugim strankama te financijske aktivnosti - isplatu dijela dobiti.

pokazatelji financijske analize

		2008.	2007.	
I. Pokazatelji likvidnosti				
1.	Pokazatelj tekuće likvidnosti	kratkotrajna imovina kratkoročne obveze	2,93	2,91
2.	Pokazatelj ubrzane likvidnosti	kratkotrajna imovina - zalihe kratkoročne obveze	2,17	2,01
3.	Pokazatelj trenutne likvidnosti	novac kratkoročne obveze	0,47	0,03
II. Pokazatelji zaduženosti				
1.	Koeficijent zaduženost	ukupne obveze + dug. rezer ukupna aktiva	0,44	0,46
2.	Koeficijent vlastitog financiranja	kapital i rezerve ukupna aktiva	0,56	0,54
3.	Koeficijent financiranja	ukupne obveze + dug. rezer kapital i rezerve	0,79	0,85
4.	Stupanj pokrića	kapital i rezerve dugotrajna imovina	3,65	1,72
III. Pokazatelji aktivnosti				
1.	Koeficijent obrtaja ukupne imovine	ukupan prihod ukupna imovina	1,34	1,36
2.	Koeficijent obrtaja kratkotrajne imovine	ukupan prihod kratkotrajna imovina	1,94	2,00
3.	Koeficijent obrtaja dugotrajne imovine	ukupan prihod dugotrajna imovina	8,77	4,32
4.	Koeficijent obrtaja potraživanja	poslovni prihodi kratkoročna potraživanja	3,31	2,92
5.	Trajanje naplate u danima	365 koef. obrtaja potraživanja	110,16	124,89
IV. Pokazatelji ekonomičnosti				
1.	Ekonomičnosti ukupnog poslovanja	ukupan prihod ukupni rashodi	1,05	1,20
2.	Ekonomičnost poslovanja	poslovni prihodi poslovni rashodi	1,08	1,20
3.	Ekonomičnost financijskih aktivnosti	financijski prihodi financijski rashodi	0,30	0,57
V. Pokazatelji profitabilnosti				
1.	Neto marža profita	neto dobit + financ. rashodi ukupni prihodi	0,07	0,14
2.	Bruto marža profita	dobit prije poreza+fin.rashodi ukupni prihodi	0,08	0,18
3.	Neto rentabilnos	neto dobit + financ. rashodi ukupna imovina	0,09	0,20
4.	Bruto rentabilnost imovine dobit	prije poreza+fin.rashodi ukupna imovina	0,11	0,24
5.	Rentabilnost vlastitog kapitala	neto dobit kapital i rezerve	0,09	0,33
6.	Reproduktivna sposobnost poduzeća	zadržana dobit + dobit tekuće godine+ amortizacija ukupna aktiva	0,47	0,45





Tim Kabel d.o.o.

Poslovnica **ZAGREB**
Savska cesta 103, 10360 Sesvete

T +385 (1) 5555 900

F +385 (1) 5555 901

E zagreb@tim-kabel.hr

Poslovnica **SPLIT**

Težački put bb ("KONČAR"), 21 000 Split

T +385 (21) 374 444

F +385 (21) 458 458

E split@tim-kabel.hr

Poslovnica **OSIJEK**

Jablanova 33, 31 000 Osijek

T +385 (31) 297 607

F +385 (31) 297 707

E osijek@tim-kabel.hr

Tim Kabel Beograd d.o.o.

Ugrinovački put 88d,
11 080 Beograd - Zemun

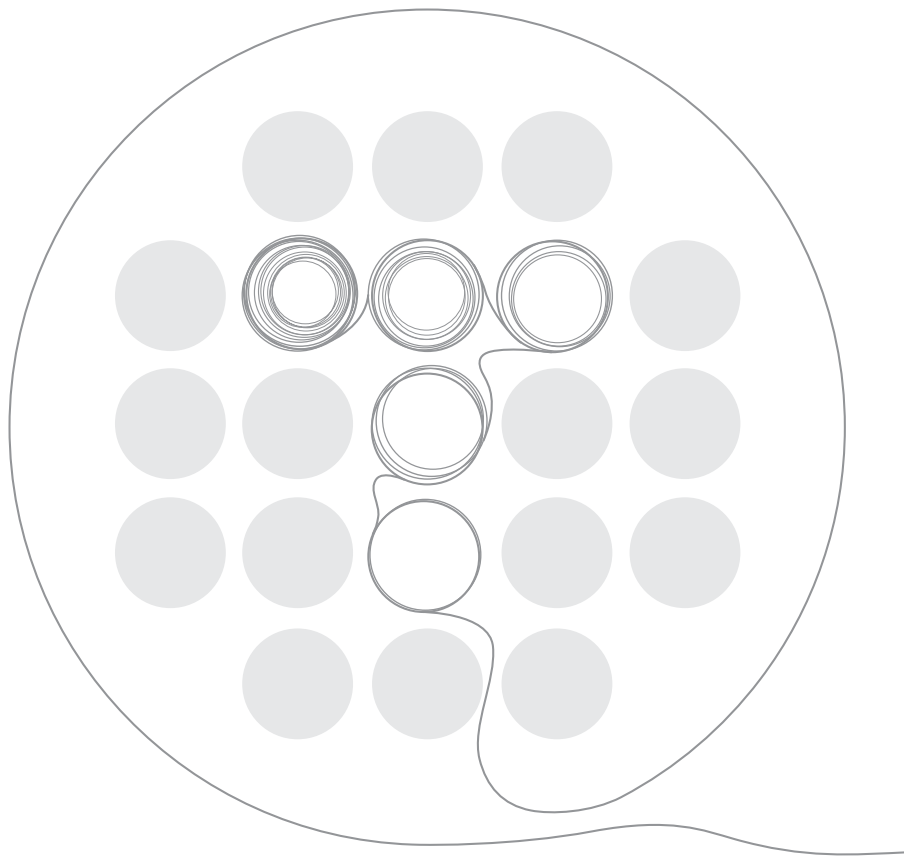
T +381 (11) 3774 887

F +381 (11) 3774 889

E beograd@tim-kabel.co.rs

www.tim-kabel.co.rs

Najbolji tim za kabele!



www.tim-kabel.hr